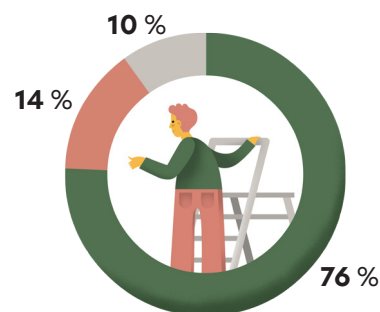


Museoiden henkilökunta 2019

Museoiden henkilötyövuodet

Vuonna 2019 Suomen ammatillisesti hoidetuissa museoissa henkilötyövuosien lukumäärä oli yhteensä **2 578** (n = 152). Lukumäärä on hieman kasvanut edelliseen vuoteen verrattuna (v. 2018 lukumäärä oli 2 520).

Henkilötyövuosien jakautuminen vuonna 2019



- Vakituiset, päätoimiset työntekijät
- Määräaikaiset, päätoimiset työntekijät
- Osa-aikaiset ja tuntityöntekijät



Museoiden kaikkien henkilötyövuosien lukumäärä oli yhteensä **2 578**, keskimäärin **17,0** / museo.

Henkilötyövuosien keskiarvot museoryhmittäin vuonna 2019

Museoryhmä	Vakituisen päätoimisten työntekijöiden keskiarvo henkilötyövuosina	Kaikkien henkilötyövuosien keskiarvo
Korotettua valtionosuutta saavat museot (n = 50)	19,6	24,4
Muut valtionosuutta saavat museot (n = 74)	6,6	9,1
Valtion ja yliopistojen museot (n = 7)	62,7	85,3
Muut kunnalliset ja yksityiset museot (n = 21)	2,2	3,9
Kaikki museot	12,8	17,0

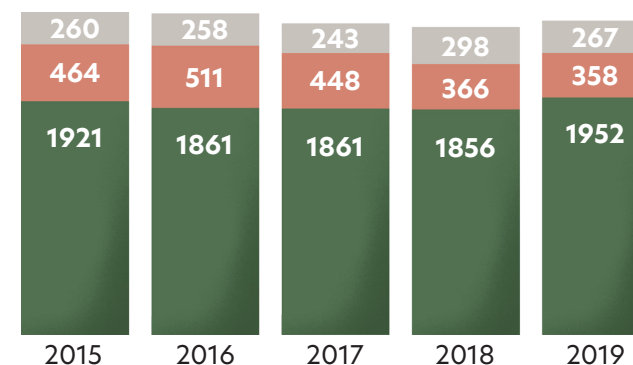


Museoissa työskenteli vakituisia, päätoimisia työntekijöitä henkilötyövuosina yhteensä **1 952**, keskimäärin **12,8** / museo.



Vakituisen, päätoimisten työntekijöiden osuus kaikista henkilötyövuosista oli **76 %**.

Henkilötyövuosien jakautumien vuosina 2015–2019



- Osa-aikaiset ja tuntityöntekijät
- Määräaikainen, päätoiminen henkilökunta
- Vakinainen, päätoiminen henkilökunta

Museoammatillinen henkilökunta



Vuonna 2019 museoissa työskenteli vakituisia, päätoimisia museoammatillisia työntekijöitä henkilötyövuosina yhteensä **1 140**, keskimäärin **7,5** / museo.



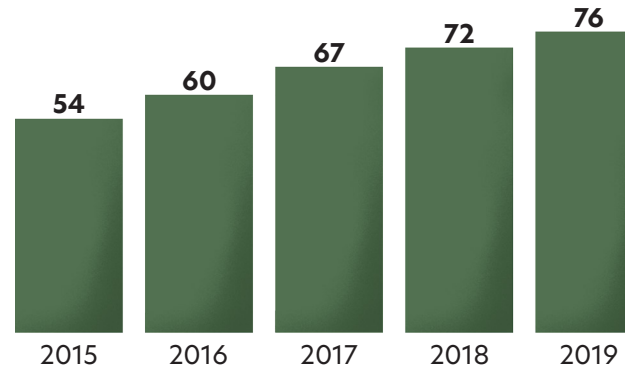
Museoiden vakituisista, päätoimisista työntekijöistä **58 %**:lla oli museoalan tai museon erikoisalan koulutus.



Vapaaehtoistyö

Vapaaehtoistoimintaa järjestävien museoiden lukumäärä on jonkin verran kasvanut viime vuosien aikana. Vuonna 2019 museoista noin puolet järjesti vapaaehtoistoimintaa.

Vapaaehtoistoimintaa järjestävien museoiden lukumäärä vuosina 2015–2019



Vuoden 2019 aikana museoiden vapaaehtoistyöntekijöiden työpanos oli yhteensä 44 632 tuntia. Museo kohtainen työpanos vaihteli muutamasta tunnista lähes 9 000 tuntiin vuodessa. Eniten vapaaehtoistyötä tehtiin Suomen Ilmailumuseossa (8 886 tuntia), Panssarimuseossa (4 961 tuntia), Suomen Rautatiemuseossa (2 976 tuntia), Työväenmuseo Werstaalla (2 304 tuntia) ja Turun museokeskuksessa (2 038 tuntia).



Vuoden 2019 aikana museoissa työskenteli yhteensä **2 472** vapaaehtoistyöntekijää.

Muu työpanos

- Vuonna 2019 museoissa työskenteli 220:n henkilötyövuoden verran työntekijöitä, joiden palkan maksoi muu kuin museo (n = 84).
- Vuonna 2019 muuta palkatonta työtä (esim. palkattomat työharjoittelut) tehtiin yhteensä 76:n henkilötyövuoden verran (n = 83).





Lisätietoa ja käsitteitä

Museotilasto

Museovirasto kokoaa vuosittain tilastotietoa Suomessa toimivien päätoimisesti ja ammatillisesti hoidettujen museoiden toiminnasta, henkilöstöstä ja taloudesta (ei kata Ahvenanmaan maakunnan museoita). Museotilasto perustuu museoiden tilastokyselyn kautta antamiin vastauksiin, ja sen tavoitteena on antaa mahdollisimman luotettava yleiskuva maamme ammatillisesta museotoiminnasta. Vuonna 2019 Suomessa toimi yhteensä 153 ammatillisesti hoidettua museota, joista kaikki vastasivat tilastokyselyyn ainakin osittain.

Henkilötyövuodet

Museotilastossa henkilöstöresursseja tarkastellaan henkilötyövuosina, jotka jakaantuvat a) vakinaiseen, päätoimiseen henkilökuntaan, b) määräaikaiseen, päätoimiseen henkilökuntaan sekä c) osa-aikaisiin ja tuntityöntekijöihin (sis. myös ostopalveluina suoritettut työt).

Henkilötyövuodella tarkoitetaan kokopäivätyötä tekevän työntekijän koko vuoden työskentelyä. Henkilötyövuosien lukumäärä lasketaan laskemalla päätoimisen henkilökunnan määrä kuukausittain koko vuodelta. Kuukausien henkilöstömäärät lasketaan yhteen ja summa jaetaan 12:lla.

Osa-aikaisten työntekijöiden (työaika alle 30 h/vko) henkilötyövuodet lasketaan muuttamalla työaika täysiksi henkilötyövuosiksi museon normaalin viikko/kuukausi/vuosityötuntimäärän mukaan.

Museoammatillinen henkilökunta

Museoammatilliseksi lasketaan museonjohtaja ja työntekijät, joilla on ylempi korkeakoulututkinto, korkeakoulututkinto, ammatillinen korkea-asteen tutkinto tai sitä vastaava aiempi opistoasteen tutkinto ja jotka toimivat koulutustaan vastaavassa tehtävässä. Koulutus tulee olla museoalaa tai museon erikoisalaan liittyvä. Konservattorit lasketaan tähän ryhmään.

Lähteet:

[Museotilasto 2014-2019](#), Museovirasto.

Kuvitus ja taitto: Riku Ounaslehto