

# Museotilasto 2016

## Finnish Museum Statistics

### MUSEOIDEN YLLÄPITÄMÄT MUSEOKOhteet


Suomen **154** ammatillisista museota ylläpitivät yhteensä **326** museokohdetta. Museokohteiden kokonaismäärään on otettu mukaan myös ne kohteet, jotka eivät poikkeuksellisesti ole olleet avoinna yleisölle esimerkiksi korjaustöiden vuoksi.

### Museokohteiden jakautuminen maakuntiin

Maakunta	Museokohteita
Etelä-Karjalan maakunta	9
Etelä-Pohjanmaan maakunta	6
Etelä-Savon maakunta	14
Kainuun maakunta	4
Kanta-Hämeen maakunta	16
Keski-Pohjanmaan maakunta	4
Keski-Suomen maakunta	23
Kymenlaakson maakunta	9
Lapin maakunta	11
Pirkanmaan maakunta	23
Pohjanmaan maakunta	12
Pohjois-Karjalan maakunta	10
Pohjois-Pohjanmaan maakunta	17
Pohjois-Savon maakunta	12
Päijät-Hämeen maakunta	8
Satakunnan maakunta	21
Uudenmaan maakunta	87
Varsinais-Suomen maakunta	40
<b>Yhteensä</b>	<b>326</b>

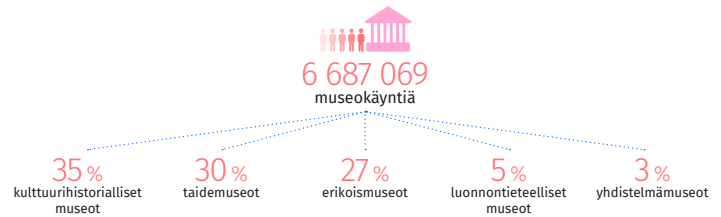
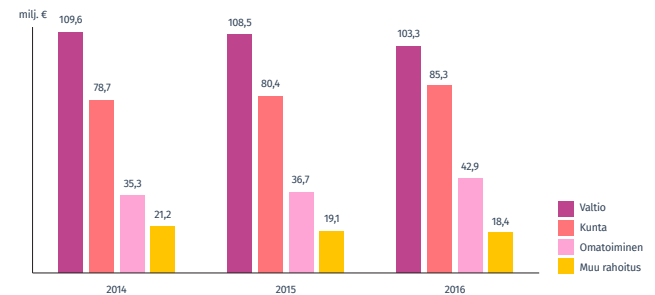
Asukaslukuun suhteutettuna eniten museokohteita:

**Etelä-Savo**  
(9,4 museokohdetta / 100 000 as.)  
**Kanta-Häme**  
(9,2 museokohdetta / 100 000 as.)  
**Satakunta**  
(9,5 museokohdetta / 100 000 as.)



Museokohteista **27%** sijaitsi Uudenmaan maakunnassa.

### Museoiden rahoitus 2014–2016



Opastuksia järjestettiin keskimäärin **379** / museo.  
Kaikista museokävijöistä opastuksiin osallistui **12,7%**.  
Opastuksille osallistui keskimäärin **15** henkilöä.

Museokäyntien lukumäärä kasvoi edelliseen vuoteen verrattuna **19%**.

Suomen väkilukuun suhteutettuna museokäyntejä tehtiin yhtä asukasta kohti **1,2**.

# MUSEOTILASTO 2016

FINNISH MUSEUM STATISTICS



MUSEOVIRASTO

Museotilasto / Finnish Museum Statistics 2016

Toimitus / Edited by Anu Niemelä, Anna Alavuotunki, Sari Häkkinen ja Aura Kivilaakso

Taitto / Layout by Antero Airos

ISSN 1798-4572 (Verkkajulkaisu / Online)

Museovirasto / National Board of Antiquities 2017

# Sisällys

Lukijalle 4

## TILASTOKORTIT:

Tilastokortti 1/2016: Suomen museot 2016 5

Tilastokortti 2/2016: Museokäyntien ennätysvuosi 2016 8

Tilastokortti 3/2016: Museoiden talous 2016 14

Tilastokortti 4/2016: Museoiden henkilökunta 2016 21

Tilastokortti 5/2016: Museoiden yleisöpalvelut 2016 25

Tilastokortti 6/2016: Museoiden kokoelmatoiminta 2016 29

Statistics card 7/2016: Finnish museums 2016: Facts and Figures 33

## LIITETAULUKOT:

Liitetaulukko 1: Museoiden käynnit ja avoinnaolo museokohteittain 2016 36

Liitetaulukko 2: Museoiden talous 2016 42

Liitetaulukko 3: Museoiden yleisöpalvelut 2016 47

Liitetaulukko 4: Museoiden kokoelmatoiminta 2016 52

Finnish Museum Statistics: Tables 2016 57

# Lukijalle

Museoviraston vuosittain kokoama Museotilasto tarjoaa tietoa päätoimisesti ja ammatillisesti hoidettujen museoiden taloudesta, henkilöstöstä, kokoelmista ja toiminnasta. Tilasto perustuu museoiden tilastokyselyn kautta antamiin tietoihin. Tilastotietoa hyödynnetään muun muassa Tilastokeskuksen Kulttuuritilastossa, Framen käynnistämässä Kuvataiteen tilastoinnissa sekä kansainvälisesti EGMUS-työryhmän (European Group on Museum Statistics) julkaisuissa ja verkkopalvelussa.

Tämä julkaisu kokoaa yhteen syksyn 2017 aikana Museotilasto-verkkopalvelussa julkaistut Tilastokortit, jotka esittelevät tiivistetysti vuoden 2016 Museotilaston lukuja. Tilastokortit korvaavat aikaisempina vuosina painetun Museotilasto-julkaisun. Uudistuksen tarkoituksena oli tiedon saatavuuden ja selkeyden parantaminen.

Vuodesta 2007 lähtien tilastokyselyssä annetut vastaukset on julkaistu myös Museotilasto.fi-verkkosivulla, jossa ne ovat kaikkien saatavilla ja haettavissa ilman järjestelmään kirjautumista. Lisäksi verkkopalvelusta löytyvät Tilastojulkaisut vuosilta 2007–2015 sekä CC BY 4.0 -lisenssillä julkaistut taulukot vuosilta 2007–2016.

Tilastotieto tarjoaa eväitä museoalan toiminnan tarkasteluun ja tulevaisuuden suuntaviivojen määrittelyyn. Museotilasto on tarkoitettu ennen kaikkea hyödynnettäväksi, ja omalta osaltaan se antaa välineitä museoalan toiminnan merkittävyyden osoittamiseen.

# Suomen museot 2016

## MITÄ MUSEOTILASTOSSA ON?

Museotilasto kattaa Suomen päätoimisesta ja ammatillisesti hoidetut museot, jotka ovat valtion, kuntien, säätiöiden ja yhdistysten ylläpitämiä. Tilasto perustuu museoiden tilastokyselyyn antamiin tietoihin. Vuonna 2016 kysely lähetettiin **154** museolle ja vastaus saatiin **152** museolta. Mukaan tilastoon otettiin neljä uutta museota. Museotilaston tavoitteena on antaa mahdollisimman luotettava yleiskuvan maamme ammatillisesta museotoiminnasta.

## SUOMEN AMMATILLISET MUSEOT

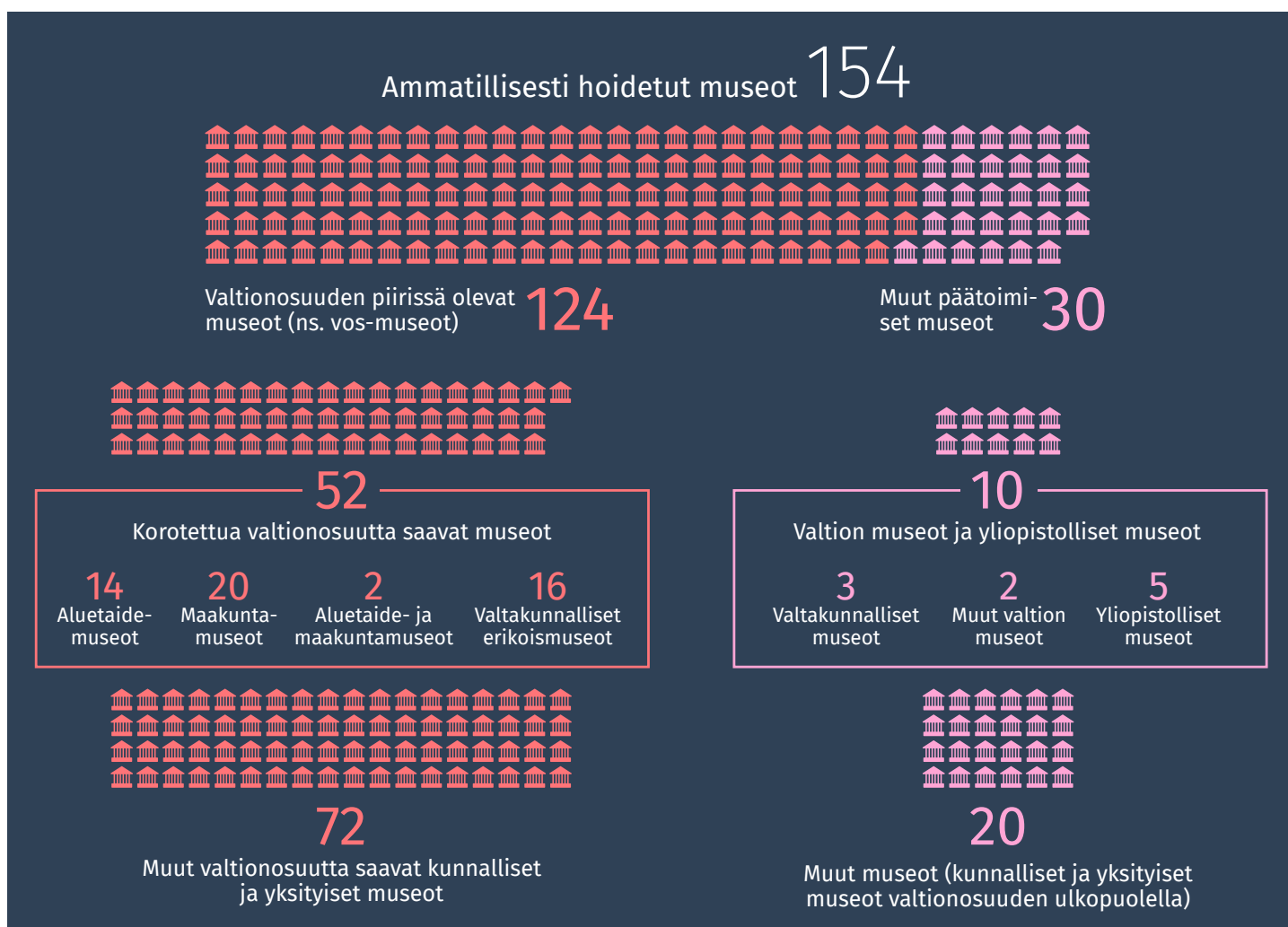
Vuonna 2016 Suomessa toimi yhteensä 154 ammatillisesti hoidettua museota. Niistä 124 oli valtionosuuden piiriin kuuluvia kunnallisia ja yksityisiä museoita (ns. vos-museot), joista 52 sai korotettua valtionosuutta. Vuoden 2016 alusta kolme museota hyväksyttiin valtionosuuden piiriin.

Valtionosuuden ulkopuolella olevia valtiollisia, kunnallisia ja yksityisiä museoita oli 30. Näistä valtion museot ja yliopistolliset museot muodostavat oman ryhmänsä, jonka sisälle kuuluvat kolme valtakunnallista museota, viisi yliopistollista museota ja kaksi muuta valtion museota.

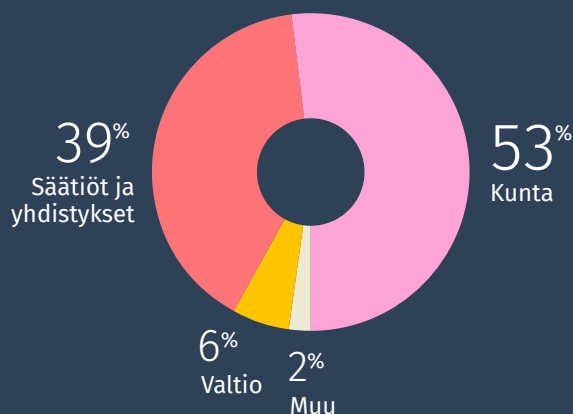


### AMMATILLISEN MUSEON KRITEERIT MUSEOTILASTOSSA:

- Museotoiminnan päätoimisuus (museotoiminta on ympärivuotista ja toiminnan päätarkoitus on museotoiminnan harjoittaminen)
- Säännöllinen aukioloaika (ei tarvitse olla ympärivuotinen)
- Vähintään yksi päätoiminen museo-ammattilainen työntekijä



## Museoiden omistajuus



81 kuntien museoita  
60 säätiöiden ja yhdistysten museoita  
10 valtion ja yliopistojen museoita (sisältäen Kansallisgallerian)  
3 muiden ylläpitäjien museoita



## MUSEOIDEN VALTIONOSUUDET

Opetus- ja kulttuuriministeriö hyväksyy museot valtionosuuden piiriin valtion talousarvion asettamissa rajoissa. Valtionosuuden määrä perustuu vuosittain museokohtaisesti vahvistettuun laskennallisten henkilötyövuosien määrään.

## MUSEOIDEN KOROTETUT VALTIONOSUUDET

Opetus- ja kulttuuriministeriö voi nimetä museon maakuntamuseoksi, aluetaidemuseoksi tai valtakunnalliseksi erikoismuseoksi. Nämä museot saavat alueellisten ja valtakunnallisten tehtäviensä hoitoon korotettua valtionosuutta. Maakunta- ja aluetaidemuseot edistävät ja ohjaavat kulttuurihistoriallisten museoiden ja taidemuseoiden toimintaa ja kehittävät museoyhteistyötä omalla alueellaan. Valtakunnallisten erikoismuseoiden tehtävänä on edistää ja ohjata museotoimintaa omalla erikoisalallaan.

## MUSEOIDEN YLLÄPITÄMÄT MUSEOKOhteet

Suomen 154 ammatillisista museota ylläpitivät yhteensä 326 museokohteita. Museokohteiden kokonaismäärään on otettu mukaan myös ne kohteet, jotka eivät poikkeuksellisesti ole olleet avoinna yleisölle esimerkiksi korjaustöiden vuoksi.

## Museokohteiden jakautuminen maakuntiin

Maakunta	Museokohteita
Etelä-Karjalan maakunta	9
Etelä-Pohjanmaan maakunta	6
Etelä-Savon maakunta	14
Kainuun maakunta	4
Kanta-Hämeen maakunta	16
Keski-Pohjanmaan maakunta	4
Keski-Suomen maakunta	23
Kymenlaakson maakunta	9
Lapin maakunta	11
Pirkanmaan maakunta	23
Pohjanmaan maakunta	12
Pohjois-Karjalan maakunta	10
Pohjois-Pohjanmaan maakunta	17
Pohjois-Savon maakunta	12
Päijät-Hämeen maakunta	8
Satakunnan maakunta	21
Uudenmaan maakunta	87
Varsinais-Suomen maakunta	40
<b>Yhteensä</b>	<b>326</b>

Asukaslukuun suhteutettuna eniten museokohteita:

**Etelä-Savo**

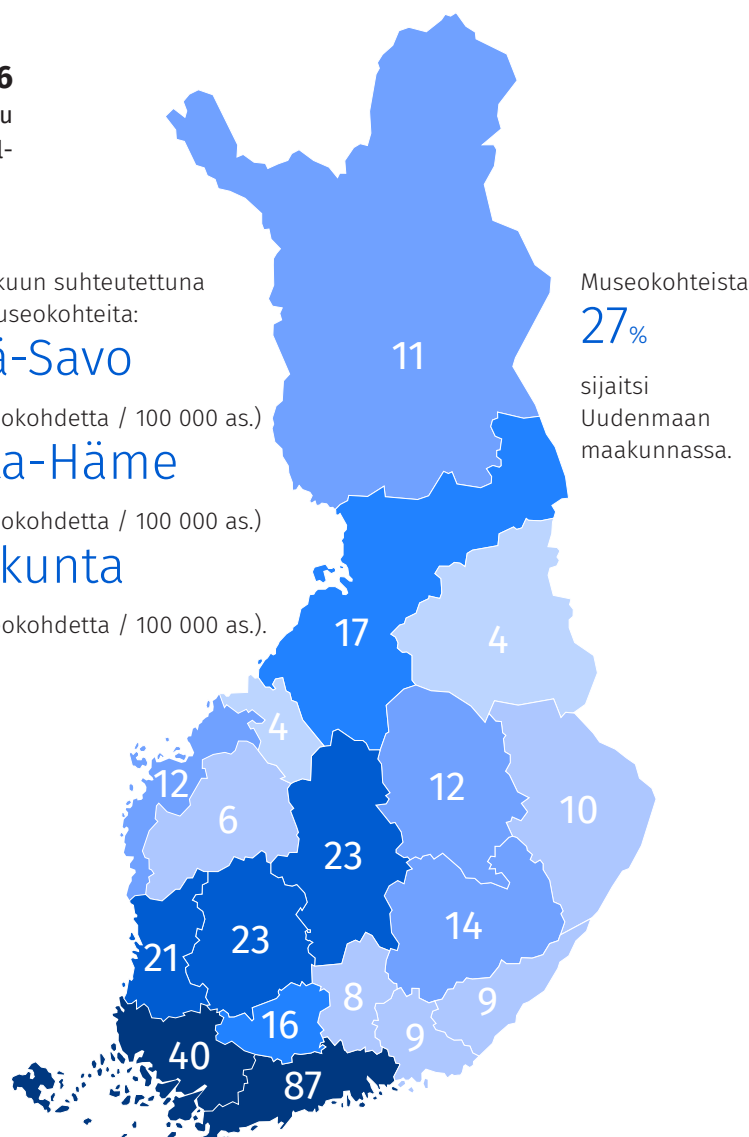
(9,4 museokohteita / 100 000 as.)

**Kanta-Häme**

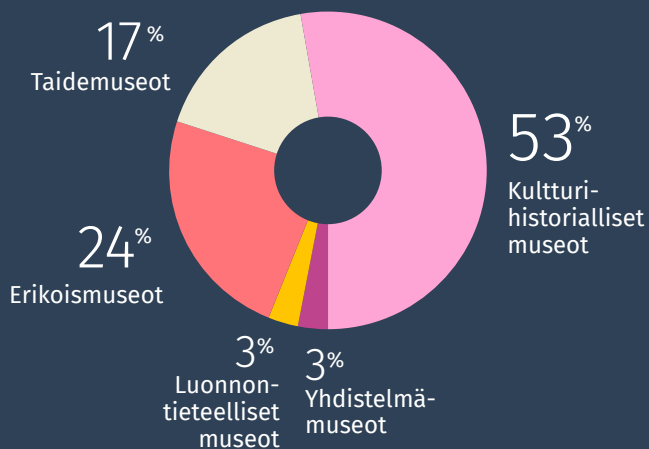
(9,2 museokohteita / 100 000 as.)

**Satakunta**

(9,5 museokohteita / 100 000 as.)



## Museokohteet museotyypeittäin



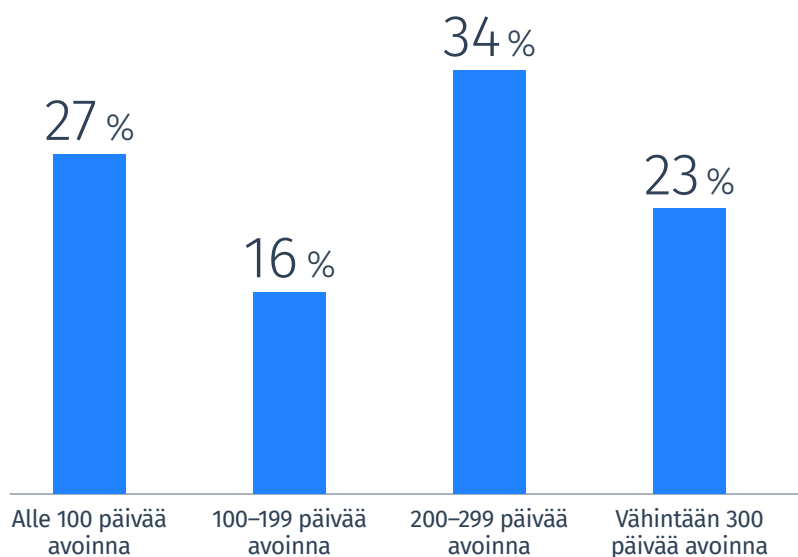
Museokohteista **171** eli yli puolet oli kulttuurihistoriallisia museoita



## Museokohteiden avoinnaolo:

- **88 %** museoiden pääkohteista oli avoinna säännöllisesti ympäri vuoden.
- **58 793** avoinnaolopäivää museokohteissa (n=298).
- **197** avoinnaolopäivää keskimäärin (n=298).
- **375 443** avoinnaolotuntia museokohteissa (n=296).
- **1 268** avoinnaolotuntia keskimäärin (n=296).

## Museokohteiden avoinnaolo



## LÄHTEET JA LISÄTIETOJA:

Museotilasto 2016, Museovirasto.


Museoiden valtionosuudet. Opetus- ja kulttuuriministeriö.

Suomen virallinen tilasto (SVT): Väestön ennakkotilasto [verkkajulkaisu]. ISSN=1798-8381. Helsinki: Tilastokeskus. [viitattu: 10.7.2017]. Saantitapa: <http://www.stat.fi/til/vamuu/2016/12/>

# Museokäyntien ennätysvuosi 2016

## MUSEOKÄYNTIEN KASVU

Vuonna 2016 Suomen ammatillisesti hoidetuissa museoissa tehtiin kaikkien aikojen käyntiennätys. Museokäyntejä tilastoitiin kaikissa museo-kohteissa yhteensä **6 687 069** (n = 306), mikä on noin miljoona käyntiä enemmän kuin edellisellä vuonna.



Museokäyntien lukumäärä kasvoi edelliseen vuoteen verrattuna

19 %



Suomen väkilukuun suhteutettuna museokäyntejä tehtiin yhtä asukasta kohti

1,2



### MUSEOTILASTO

Museoviraston kokoama Museotilasto kattaa Suomen päätoimisesta ja ammatillisesti hoidetut museot, jotka ovat valtion, kuntien, säätiöiden ja yhdistysten ylläpitämiä. Vuonna 2016 tilastokyselyyn vastasi 152 museota. Mukaan otettiin neljä uutta museota.



### MUSEOKÄYNTI

Käynnit museon omissa tiloissaan järjestämissä näyttelyissä ja tapahtumissa.

Käynniksi ei lasketa museokaupan ja kahvilan asiakkaita, museon ulkopuolella järjestettyjä tapahtumia, ulkopuolisten tahojen museossa järjestämiä vastaanottoja tms., asiantuntijapalvelukäyntejä eikä museon tuottamien muissa museoissa esillä olleiden kiertonäyttelyiden kävijöitä. Vain tilauksesta avoinna olevien kohteiden käynnit lasketaan pääyksikön käynteihin.



### MUSEO

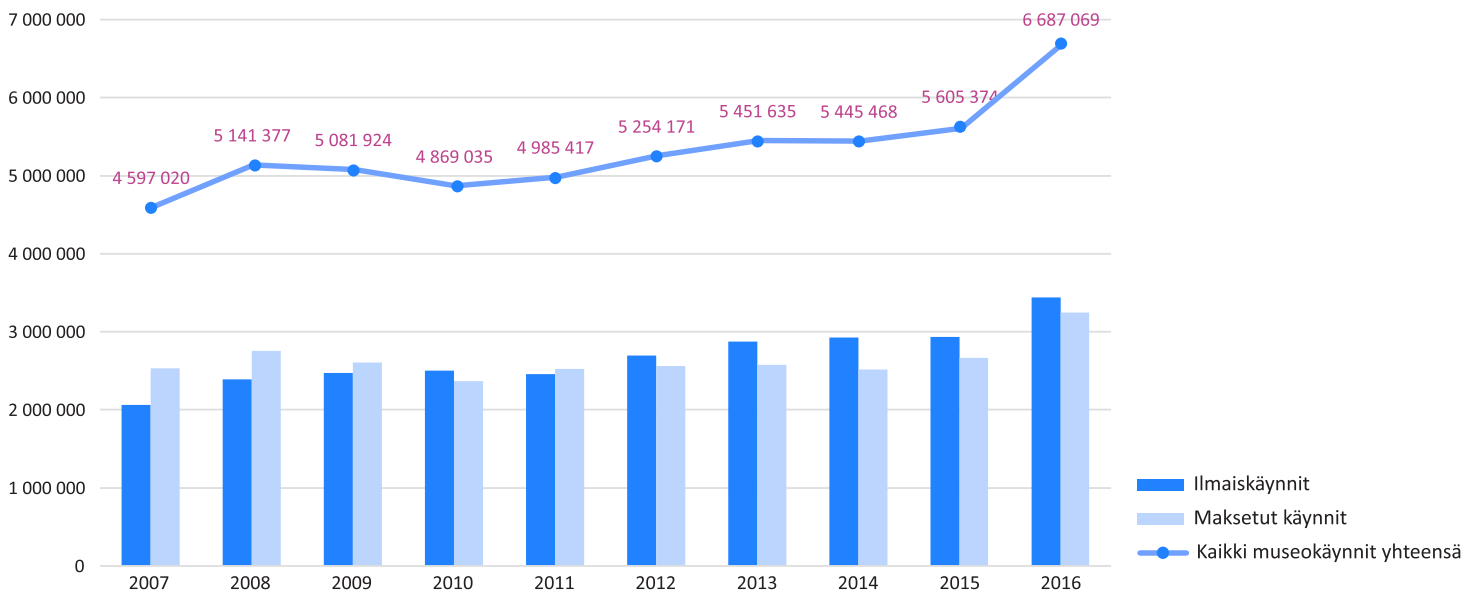
Hallinnollinen yksikkö, johon kuuluu yksi tai useampia museo-kohteita. Vuonna 2016 museoita oli 154.

### MUSEOKOHDE

Yksittäinen kohde, joka on säännöllisesti avoinna yleisölle. Yhden museon hallinnassa saattaa olla useita museo-kohteita. Vuonna 2016 museo-kohteita oli 326.



## Museokäynnit 2007–2016



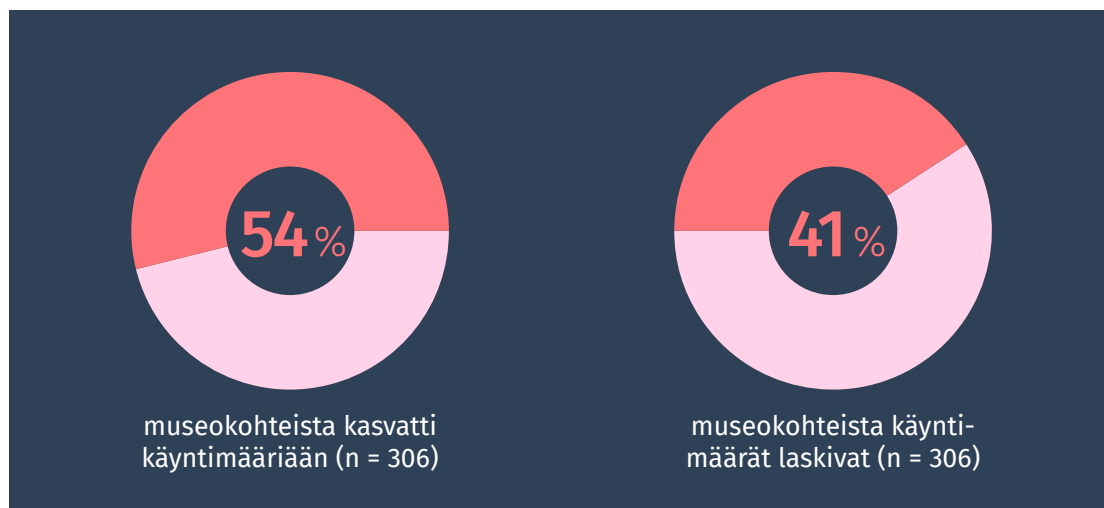
Museokäynnit ovat jo pidemmän aikaa olleet kasvussa. Kymmenessä vuodessa käyntien lukumäärä on kasvanut jopa **45 %**. Vuoden 2016 kaltainen jyrkkä kasvu on kuitenkin Museotilaston historiassa poikkeuksellinen.

Kasvuun on useita syitä. Erityisesti suosituimmat museokohteet ovat kasvattaneet käyntimääriään. Vuoteen mahtuu useita kansainvälisiä menestysnäyttelyitä, kuten Helsingin taidemuseo HAMissa

japanilaisen nykytaiteilija Yayoi Kusaman (s. 1929) ja Sara Hildénin taidemuseossa australialaisen kuvanveistäjä Ron Mueckin (s. 1958) näyttelyt. Täysin uudistettu Helsingin kaupunginmuseo avasi ovensa toukokuussa 2016, ja vuoden loppuun mennessä se keräsi yli 300 000 käyntiä. Käyntien kasvuun on vaikuttanut myös keväällä 2015 lanseerattu Museokortti, jonka suosio on kasvanut jatkuvasti.

Keskimäärin käyntejä / museokohde (n = 306) **21 853**

Keskimäärin käyntejä / museo (n = 151) **44 285**



## Museokohteet, joissa yli 100 000 käyntiä vuoden 2016 aikana

Museokohde	Käynnit 2016	Käynnit 2015	Kasvu %
Ateneumin taidemuseo (Kansallisgalleria)	397 198	263 960	50 %
Nykytaiteen museo Kiasma (Kansallisgalleria)	319 945	235 560	36 %
Helsingin kaupunginmuseo (Helsingin kaupunginmuseo)	315 334	-	-
Helsingin taidemuseo	253 522	74 992	238 %
Suomen kansallismuseo (Suomen kansallismuseo)	177 916	152 691	17 %
Postimuseo*	168 783	101 284	67 %
Suomen Jääkiekkomuseo*	168 783	101 284	67 %
Vapriikki (Tampereen kaupungin historialliset museot)*	168 783	101 284	67 %
Luonnontieteellinen museo Luomus	168 082	167 395	0 %
Turun linna (Turun museokeskus)	144 684	138 115	5 %
Sara Hildénin taidemuseo	126 527	24 470	417 %
EMMA-Espoon modernin taiteen museo	121 751	101 628	20 %
Kymenlaakson museo**	110 663	101 395	9 %
Suomen merimuseo (Suomen kansallismuseo)**	110 652	101 395	9 %
Hämeen linna (Suomen kansallismuseo)	104 729	81 043	29 %
Designmuseo (Designmuseo)	100 158	80 197	25 %

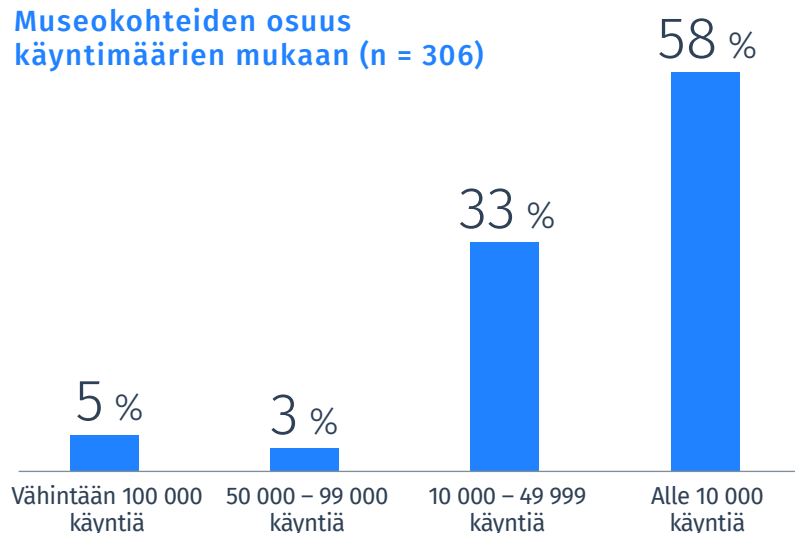
\* Museokeskus Vapriikissa toimii kolme erillistä museota / museokohdetta, minkä vuoksi Museokeskus Vapriikin käyntiluvut näkyvät tilastossa jokaisen kolmen museon kohdalla. Luvut näkyvät myös käyntien kokonaismäärässä.

\*\* Merikeskus Vellamossa toimii kaksi erillistä museota / museokohdetta, minkä vuoksi Merikeskus Vellamon käyntiluvut näkyvät tilastossa kummankin museon kohdalla. Luvut näkyvät myös käyntien kokonaismäärässä.

Käynnit viidessä suosituimmassa museokohteessa muodostivat **22 %** kaikista käynneistä.

Käynnit viidessä suosituimmassa museokohteessa kasvoivat **736 712** käynnillä.

### Museokohteiden osuus käyntimäärien mukaan (n = 306)



Museokohteista 5 % (16 kpl) saavutti 100 000 museokäynnin rajan. Vähintään 50 000 käyntiä tilastoitiin 8 % museokohteista (26 kpl). Suurimmalla osalla (58 %) museokohteista käyntimäärät olivat alle 10 000.

## MUSEOKÄYNNIT ALUEELLISESTI TARKASTELTUNA

Eniten museokäyntejä tehtiin Uudellamaalla, Pirkanmaalla ja Varsinais-Suomessa sijaitseviin museokohteisiin. Väkilukuun suhteutettuna eniten käyntejä tilastoitiin Pirkanmaalla, Uudellamaalla, Kanta-Hämeessä ja Kymenlaaksossa sijaitsevilla museokohteilla.

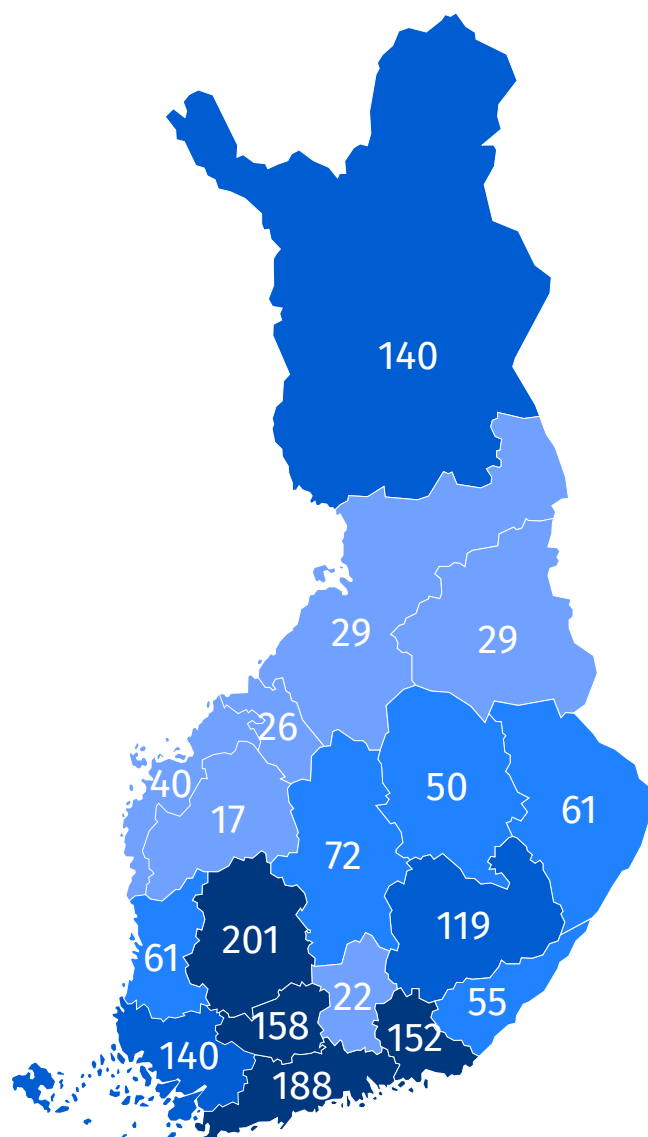
### Käyntien jakautuminen maakuntiin

Maakunta	Käyntejä
Etelä-Karjalan maakunta (9 museokohdetta)	71 489
Etelä-Pohjanmaan maakunta (6 museokohdetta)	31 705
Etelä-Savon maakunta (12 museokohdetta)	178 007
Kainuun maakunta (4 museokohdetta)	21 463
Kanta-Hämeen maakunta (15 museokohdetta)	274 640
Keski-Pohjanmaan maakunta (4 museokohdetta)	18 282
Keski-Suomen maakunta (23 museokohdetta)	198 978
Kymenlaakson maakunta (8 museokohdetta)	270 876*
Lapin maakunta (11 museokohdetta)	252 171
Pirkanmaan maakunta (23 museokohdetta)	1 021 713**
Pohjanmaan maakunta (11 museokohdetta)	72 163
Pohjois-Karjalan maakunta (10 museokohdetta)	99 882
Pohjois-Pohjanmaan maakunta (12 museokohdetta)	119 245
Pohjois-Savon maakunta (11 museokohdetta)	125 107
Päijät-Hämeen maakunta (6 museokohdetta)	43 723
Satakunnan maakunta (21 museokohdetta)	134 610
Uudenmaan maakunta (81 museokohdetta)	3 085 137
Varsinais-Suomen maakunta (39 museokohdetta)	667 878
<b>Yhteensä</b>	<b>6 687 069</b>

\* Käyntien kokonaismäärässä Merikeskus Vellamon käyntimäärät kahteen kertaan (kaksi erillistä museota).

\*\* Käyntien kokonaismäärässä Museokeskus Vapriikin käyntimäärät kolmeen kertaan (kolme erillistä museota).

### Käyntimäärät maakunnittain / 100 asukasta



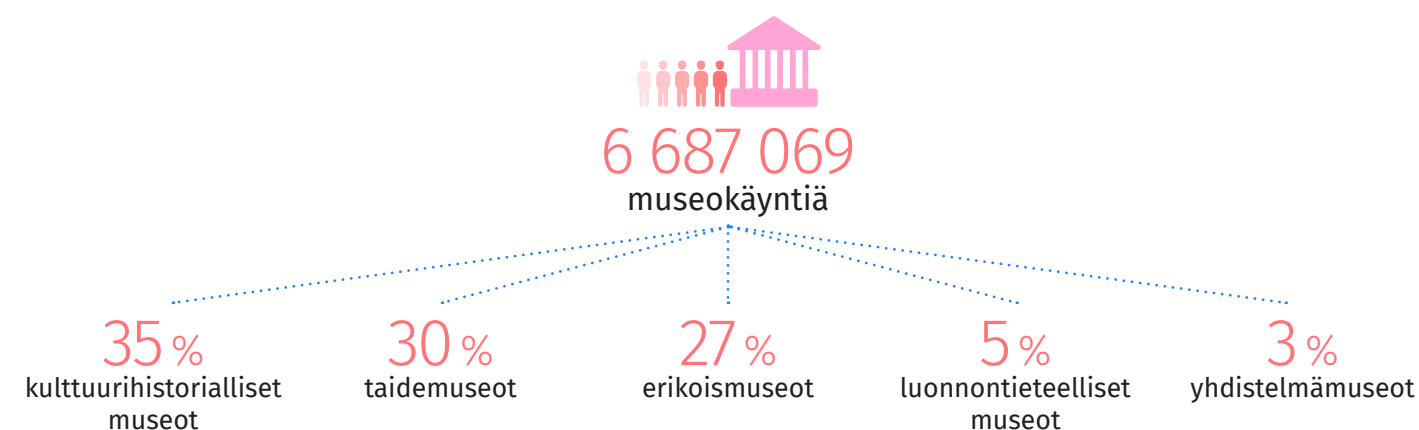
**46%** museokäynneistä tehtiin Uudenmaan maakunnassa sijaitseviin museokohteisiin.

## Maakuntien suosituimmat museokohteet

Etelä-Karjala:	Etelä-Karjalan museo	16 896
Etelä-Pohjanmaa:	Lapuan taidemuseo	9 900
Etelä-Savo:	Olavinlinna	72 697
Kainuu:	Kainuun museo	8 972
Kanta-Häme:	Hämeen linna	104 729
Keski-Pohjanmaa:	Kieppi - Kokkolan luonnontieteellinen museo	7 040
Keski-Suomi:	Suomen käsityön museo	32 943
Kymenlaakso:	Merikeskus Vellamo (Kymenlaakson museo ja Suomen merimuseo)	110 663
Lappi:	Lapin maakuntamuseo	94 711
Pirkanmaa:	Museokeskus Vapriikki (Postimuseo, Suomen jääkiekkomuseo ja Tampereen kaupungin historiallinen museo)	168 783
Pohjanmaa:	Stundars museo	18 231
Pohjois-Karjala:	Pohjois-Karjalan museo	27 413
Pohjois-Pohjanmaa:	Oulun yliopiston eläinmuseo	30 000
Pohjois-Savo:	Kuopion luonnontieteellinen museo	35 059
Päijät-Häme:	Lahden taidemuseo	15 639
Satakunta:	Porin taidemuseo	33 499
Uusimaa:	Ateneumin taidemuseo	397 198
Varsinais-Suomi:	Turun linna	144 684

## MUSEOKÄYNTIEN JAKAUTUMINEN

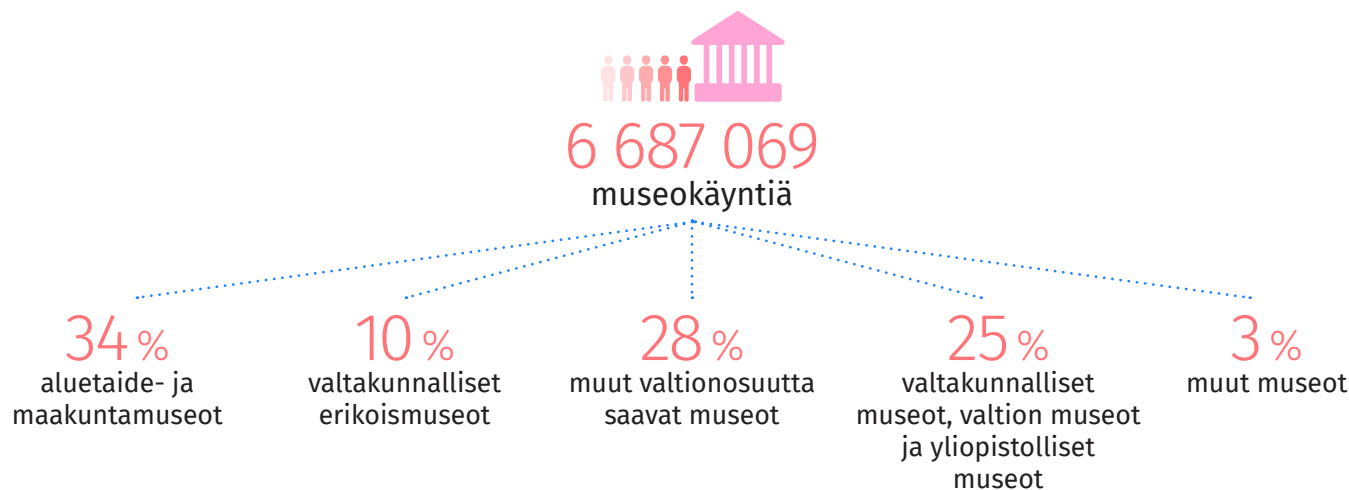
Eniten museokäyntejä tehtiin kulttuurihistoriallisiin museokohteisiin, 35 % kaikista käynneistä. Käyntimäärien perusteella suosituimmat museokohteet olivat kuitenkin taidemuseoita (37 217 museokäyntiä / museokohde). Edelliseen vuoteen verrattuna taidemuseot myös kasvattivat eniten käyntimääriään. Kasvua taidemuseoissa oli **28 %**.



## Keskimäärin käyntejä (museokohde) museotyypeittäin

Kulttuurihistorialliset museot	14 637
Taidemuseot	37 217
Erikoismuseot	24 909
Luonnontieteelliset museot	31 561
Yhdistelmä-museot	20 974

Museoryhmittäin tarkasteltuna eniten käyntejä tehtiin aluetaide- ja maakuntamuseoiden museokohteisiin (34 % kaikista käynneistä). Toiseksi eniten käyntejä tilastoitiin muiden valtionosuutta saavien museoiden museokohteisiin (28 % kaikista käynneistä). Valtion ja yliopistojen museoiden museokohteisiin tehtiin 25 % kaikista käynneistä.



## MUUT KÄYNNIT

Päiväkoti-, koululais- ja opiskelijaryhmien käyntejä tilastoitiin yhteensä **589 155** (n = 143), mikä on **8,8 %** kaikista käynneistä. Eniten ko. käyntejä tehtiin:

- Luonnontieteellisen keskusmuseon (65 722)
- Tampereen kaupungin historiallisten museoiden (36 339) ja
- Suomen kansallismuseon (33 931) museokohteissa.

Useat museot seuraavat ulkomaisten käyntien määriä. Tavat näiden seuraamiseksi vaihtelevat museoitain. Ulkomaisten käyntejä tilastoitiin kaiken kaikkiaan **668 643** (n = 136). Eniten ko. käyntejä oli:

- Helsingin kaupunginmuseon (115 000)
- Suomen kansallismuseon (80 175) ja
- Turun museokeskuksen (77 000) museokohteissa.

Varsinaisten käyntimäärien lisäksi museot tilastoivat asiantuntijapalvelukäyntejä ja muita käyntejä museotiloissa. Asiantuntijapalvelukäyntejä tilastoitiin yhteensä **24 013** (n = 126) ja muita käyntejä **517 703** (n = 82).

## LÄHTEET JA LISÄTIETOJA:

Käynnit ja avoinnaolo museokohteittain 2016 -taulukko.

Museotilasto 2007–2016, Museovirasto.

Kuvataiteen käyntimäärät Suomessa vuonna 2016. Frame Contemporary Art Finland 2017.

Suomen virallinen tilasto (SVT): Väestön ennakkotilasto [verkkojulkaisu]. ISSN=1798-8381. Helsinki:

Tilastokeskus. [viitattu: 10.7.2017]. Saantitapa: <http://www.stat.fi/til/vamuu/2016/12/>



### PÄIVÄKOTI-, KOULULAIS- JA OPISKELIJARYHMIEN KÄYNNIT

Koululaisia ovat peruskoulun ala- ja yläkoulujen oppilaat. Opiskelijoiksi lasketaan tässä toisen asteen oppilaitosten opiskelijat.

### ASiantuntijapalvelukäynnit

Asiantuntijapalvelukäynneillä tarkoitetaan esimerkiksi kokoelmien ja arkistoaineistojen käyttöön liittyviä käyntejä museon tiloissa. Näitä tietoja ei lasketa mukaan kokonaiskäyntimääriin.

### MUUT KÄYNNIT

Tässä tarkoitetaan käyntejä ulkopuolisten museon tiloissa järjestämiin tapahtumiin. Käynniksi ei lasketa museokaupan tai kahvilan asiakkaita. Näitä tietoja ei lasketa mukaan kokonaiskäyntimääriin.

# Museoiden talous 2016

## MUSEOTOIMINNAN RAHOITUS

Ammatillisesti hoidettujen museoiden kokonaisrahoitus vuonna 2016 oli yhteensä **249,8 miljoonaa** euroa (n = 149). Tämä on n. 5,2 miljoonaa euroa enemmän kuin edellisenä vuonna. Kokonaisrahoitus sisältää valtion ja kuntien museoille suuntaaman rahoituksen, museoiden omat tulot ja muun rahoituksen.

€ Kokonaisrahoitus kasvoi edelliseen vuoteen verrattuna

**+2,1 %**

€ Julkinen rahoitus (valtio ja kunta) kattoi kokonaisrahoituksesta

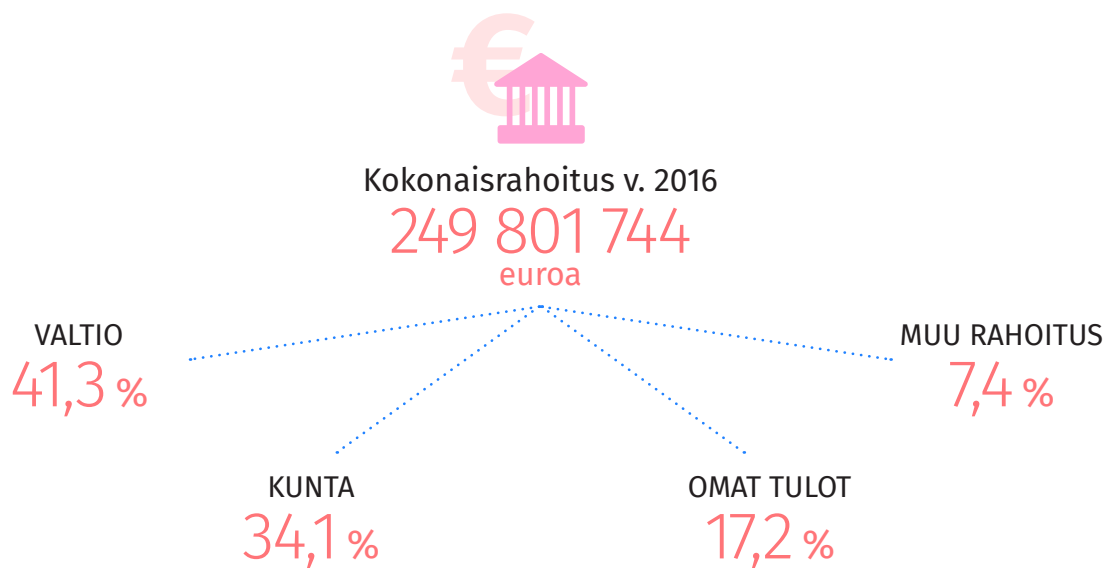
**75,4 %**

### MUSEOTILASTO

Museoviraston kokoama Museotilasto kattaa Suomen päätoimisesta ja ammatillisesti hoidetut museot, jotka ovat valtion, kuntien, säätiöiden ja yhdistysten ylläpitämiä. Vuonna 2016 tilastokyselyyn vastasi 152 museota. Mukaan otettiin neljä uutta museota.

### MUSEO

Hallinnollinen yksikkö, johon kuuluu yksi tai useampia museokohteita. Vuonna 2016 museoita oli 154.



## Valtion rahoitusosuus

Valtion rahoitusosuus muodostuu museoiden valtionosuuksista, valtionavustuksista, työllistämistuesta sekä valtion museoilleen suuntaamasta rahoituksesta\*. Valtion museoksi tilastossa lasketaan edelleen myös yliopistojen museot ja Kansallisgalleria (ennen vuotta 2014 Valtion taidemuseo).

Valtio rahoitti museotoimintaa n. **103,3 miljoonalla** eurolla, mikä on 41,3 % kokonaisrahoituksesta (v. 2015 valtion rahoitusosuus 44,3 %)

\* Laskettu vähentämällä valtion museoiden kokonaismenoista tulot.

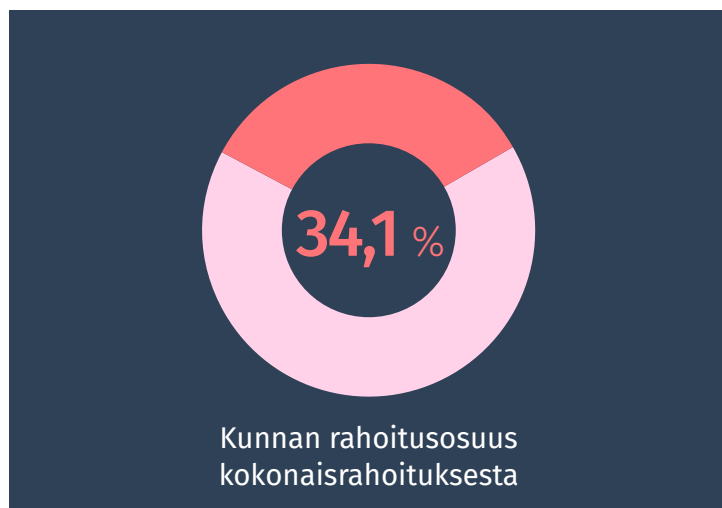


## Kunnan rahoitusosuus

Kunnan rahoitusosuus muodostuu kuntien myöntämistä avustuksista yksityisille, museotilastoinnin piiriin kuuluville museoille sekä kuntien museoilleen suuntaamasta rahoituksesta\*.

Kunnat rahoittivat museotoimintaa n. **85,3 miljoonalla** eurolla. Tämä tekee 34,1 % kokonaisrahoituksesta (v. 2015 kunnan rahoitusosuus 32,8 %).

\* Laskettu vähentämällä kunnallisten museoiden kokonaismenoista tulot.



Valtion rahoitus laski edelliseen vuoteen verrattuna

**5,2 milj. €**



Valtion rahoituksen lasku edelliseen vuoteen verrattuna

**-4,8%**

Kunnan rahoitus kasvoi edelliseen vuoteen verrattuna

**4,9 milj. €**



Kunnan rahoituksen kasvu edelliseen vuoteen verrattuna

**+6,1%**

## Museoiden omat tulot

Museoiden omat tulot muodostuvat pääsymaksutuloista, palvelu- ja myyntituloista, muista omatoimisista tuloista sekä sponsorituesta.

Museoiden omat tulot olivat yhteensä n. **42,9 miljoonaa** euroa, mikä muodostaa 17,2 % kokonaisrahoituksesta (v. 2015 oma-toimisen tuoton osuus 15,0 %).



Pääsymaksutulojen osuus omista tuloista oli lähes puolet. Kasvua edelliseen vuoteen verrattuna oli n. 5,1 miljoonaa euroa. Palvelu- ja myyntitulot kattoivat kolmasosan omista tuloista ja muut omatoimiset tuotot 16,8 %. Palvelu- ja myyntitulot sekä muut omatoimiset tuotot pysyivät suurin piirtein samalla tasolla vuoden takaiseen. Sen sijaan sponsoritulot kasvoivat edelliseen vuoteen verrattuna noin puoli miljoonaa euroa.

Omat tulot kasvoivat edelliseen vuoteen verrattuna

**6,2 milj. €**



Omien tulojen kasvu edelliseen vuoteen verrattuna

**+16,8 %**



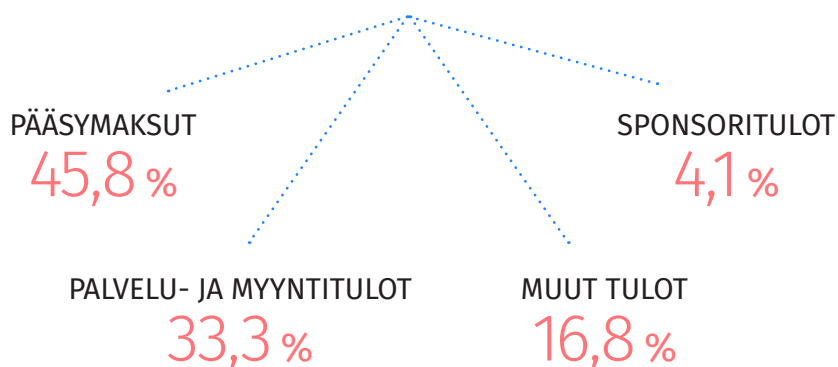
### MUSEOKORTTITULOT TILASTOSSA

Museoita on ohjeistettu merkitsemään museokorttituloista Museotilastoon ainoastaan museokorttiyhtiö FMA Creations Oy:n maksamat pääsymaksupalautukset museokorteilla tehdyistä käynneistä sekä museokorttimyyntien provisiot.

Ohjeita tarkennettiin keväällä 2017 kyselyn ollessa jo käynnissä. Näin ollen museokorttitulojen kirjaamisessa tilastoon voi esiintyä jonkin verran eroja museoiden välillä.

### Omat tulot v. 2016

**42 857 942**  
euroa



### Pääsymaksut:



- Aikuisen pääsymaksu keskimäärin **7,2** euroa
- Lasten pääsymaksu keskimäärin **3,7** euroa
- Kaikille kävijöille ilmainen sisäänpääsy **25** museolla (vähintään pääyksikkö)
- Alle 18-vuotiaille kävijöille ilmainen sisäänpääsy **84** museolla (vähintään pääyksikkö)



## Muu rahoitus

Muu rahoitus muodostuu muilta tahoilta kuin valtiolta tai kunnalta saaduista toiminta- ja hankeavustuksista, EU-tuista ja -avustuksista sekä säätiöiden, yhdistysten ja muiden yksityisten tahojen museoilleen suuntaamasta rahoituksesta\*.

Museoiden muu rahoitus oli yhteensä n. **18,4 miljoonaa** euroa. Tämä tekee 7,4 % kokonaisrahoituksesta (v. 2015 muun rahoituksen osuus 7,8 %).

\* Laskettu vähentämällä yksityisten museoiden kokonaismenoista tulot.



## Valtionosuudet

Museolakiin (729/1992) perustuvaa valtionosuutta sai 124\* museota, joista 52 sai korotettua valtionosuutta. Valtionosuuksien yhteenlaskettu summa oli noin **34,1 miljoonaa** euroa. Laskua edelliseen vuoteen verrattuna oli n. 1,5 miljoonaa euroa.

\* Opetus- ja kulttuuriministeriön valtionosuutta saavien museoiden listassa museoita on 121. Ero johtuu siitä, että Museotilastossa muutamia museoita tarkastellaan edelleen erillisinä museoyksiköinä (Lahden museot -> Lahden kaupungin museo ja Lahden taidemuseo, Oulun museo- ja tiedekeskus -> Oulun taidemuseo ja Pohjois-Pohjanmaan museo ja Salon museot -> Salon historiallinen museo SAMU ja Salon taidemuseo Veturitalli).

Korotettua valtionosuutta saavien museoiden valtionosuus keskimäärin **488 456** euroa

Muiden valtionosuutta saavien museoiden valtionosuus keskimäärin **121 488** euroa

Muu rahoitus laski edelliseen vuoteen verrattuna

**0,7 milj. €**



Muun rahoituksen lasku edelliseen vuoteen verrattuna

**-3,7 %**



### MUSEOIDEN VALTIONOSUUDEN MÄÄRÄYTYMINEN

Valtionosuuden määrä perustuu vuosittain museokohtaisesti vahvistettuun laskennallisten henkilötyövuosien määrään. Vuonna 2016 näiden kokonaismäärä oli 1 183 (sama kuin edellisenä vuonna).

Valtion talousarviossa päätetään vuosittain henkilötyövuoden yksikköhinta. Vuonna 2016 henkilötyövuoden arvonlisäveroton yksikköhinta oli 64 650 euroa ja arvonlisäverollinen yksikköhinta 69 363 euroa. Kunnalliset museot ja arvonlisäverovelvolliset museot saavat valtionosuuden verottoman yksikköhinnan mukaan ja yksityiset museot, jotka eivät ole arvonlisäverovelvollisia, saavat valtionosuuden arvonlisäverollisen hinnan mukaan.

Maakuntamuseot, aluetaidemuseot ja valtakunnalliset erikoismuseot saavat alueellisten ja valtakunnallisten tehtäviensä hoitoon korotettua valtionosuutta 47 % henkilötyövuoden yksikköhinnasta per henkilötyövuosi. Muut valtionosuutta saavat museot saavat valtionosuutta 37 % henkilötyövuoden yksikköhinnasta per henkilötyövuosi.

Valtionosuuden piirissä olevien museoiden kokonaisrahoituksesta suurin osa tulee valtiolta ja kunnilta. Rahoitusosuuksia tarkasteltaessa korotettua valtionosuutta saavien museoiden ja muiden valtionosuutta saavien museoiden rahoituksen jakautumisessa on jonkin verran eroja. Korotettua valtionosuutta saavilla museoilla julkisen rahoituksen osuus on huomattavasti suurempi kuin muilla valtionosuusmuseoilla. Sen sijaan muilla valtionosuusmuseoilla erityisesti muun rahoituksen osuus korostuu.

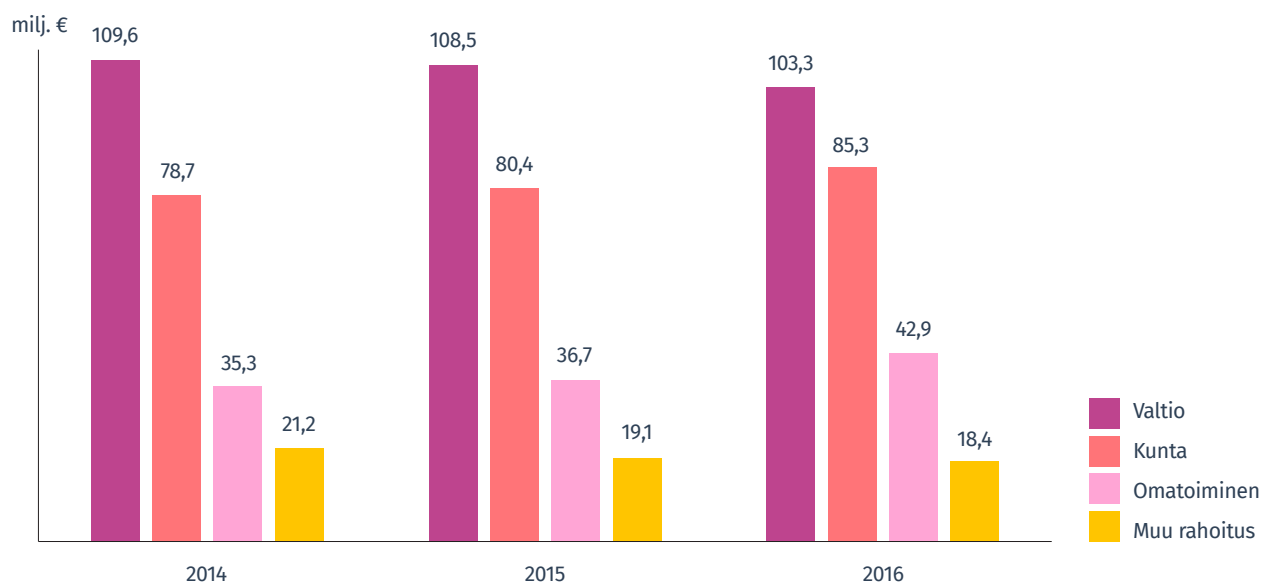
### Rahoituksen jakautuminen valtionosuutta saavilla museoilla

	Valtionosuusmuseot (n = 124)		Korotettua valtionosuutta saavat museot (n = 52)		Muut valtionosuutta saavat museot (n = 72)	
	€	%	€	%	€	%
Valtio	44 786 400	26,0 %	33 796 519	29,6 %	10 989 881	19,0 %
Kunta	83 317 669	48,4 %	59 554 622	52,1 %	23 763 047	41,1 %
Omat tulot	28 633 083	16,6 %	19 267 714	16,9 %	9 365 368	16,2 %
Muut tulot	15 345 899	8,9 %	1 673 585	1,5 %	13 672 314	23,7 %
<b>YHTEENSÄ</b>	<b>172 083 050</b>	<b>100,0 %</b>	<b>114 292 439</b>	<b>100,0 %</b>	<b>57 790 611</b>	<b>100,0 %</b>

### Museoiden rahoitus vuosina 2014–2016

Tarkasteltaessa museoiden rahoitusta viimeisen kolmen vuoden aikana havaitaan, että valtion rahoitus on laskenut. Sen sijaan kuntien rahoitus on kasvanut suurin piirtein valtion rahoituksen laskun verran. Myös museoiden omatoimisessa tuotossa on tapahtunut positiivista kehitystä. Muun rahoituksen osuus on laskenut jonkin verran.

### Museoiden rahoitus 2014–2016



## MUSEOTOIMINNAN MENOT

Ammatillisesti hoidettujen museoiden kokonaismenot vuonna 2016 olivat yhteensä **249,8 miljoonaa** euroa (n = 148), mikä on n. 5,2 miljoonaa euroa enemmän kuin edellisellä vuonna. Kokonaismenot koostuvat palkkausmenoista, kiinteistömenoista, kokoelmahankintamenoista ja muista menoista. Menot vaihtelivat alle 100 000 euron ja lähes 35 miljoonan euron välillä.

Museoryhmittäin tarkasteltuna havaitaan, että valtionosuutta saavien museoiden menot ovat jonkin verran kasvaneet edelliseen vuoteen verrattuna. Suurin muutos on kuitenkin tapahtunut valtionosuuden ulkopuolella olevien kunnallisten ja yksityisten museoiden menoissa, jotka ovat kasvaneet n. 14,8 %.



Museoiden kokonaismenot keskimäärin / museo

**1 687 850** euroa

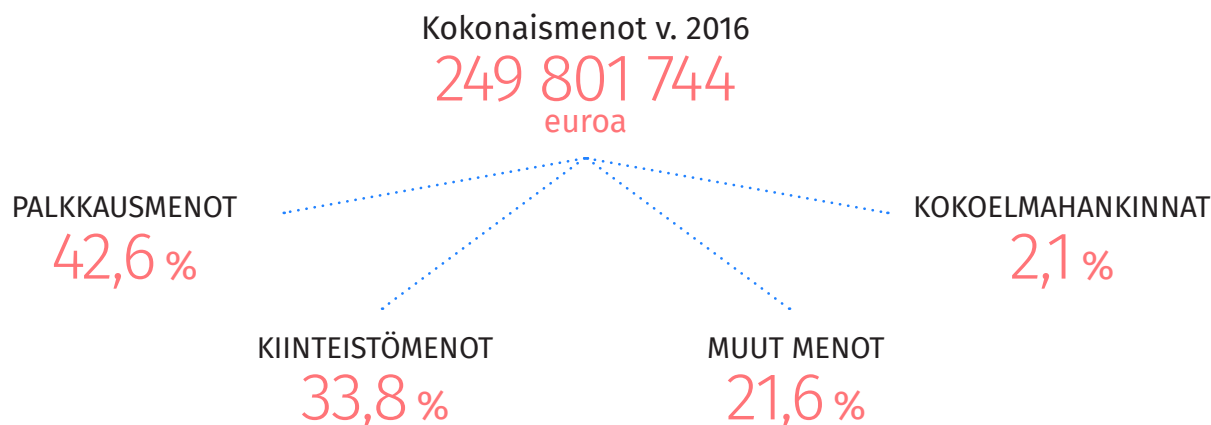
### Menot museoryhmittäin

Museoryhmä	2016	2015	Muutos	Muutos %
Korotettua valtionosuutta saavat museot	114 292 439	110 599 301	3 693 138	3,3 %
Muut valtionosuutta saavat museot	57 790 611	55 875 136	1 915 475	3,4 %
Valtion museot ja yliopistolliset museot	72 118 177	73 290 609	-1 172 432	-1,6 %
Muut kunnalliset ja yksityiset museot	5 600 517	4 878 533	721 984	14,8 %
<b>Kaikki museot</b>	<b>249 801 744 (n = 148)</b>	<b>244 643 579 (n = 145)</b>	<b>5 158 165</b>	<b>2,1 %</b>

### Menojen jakautuminen

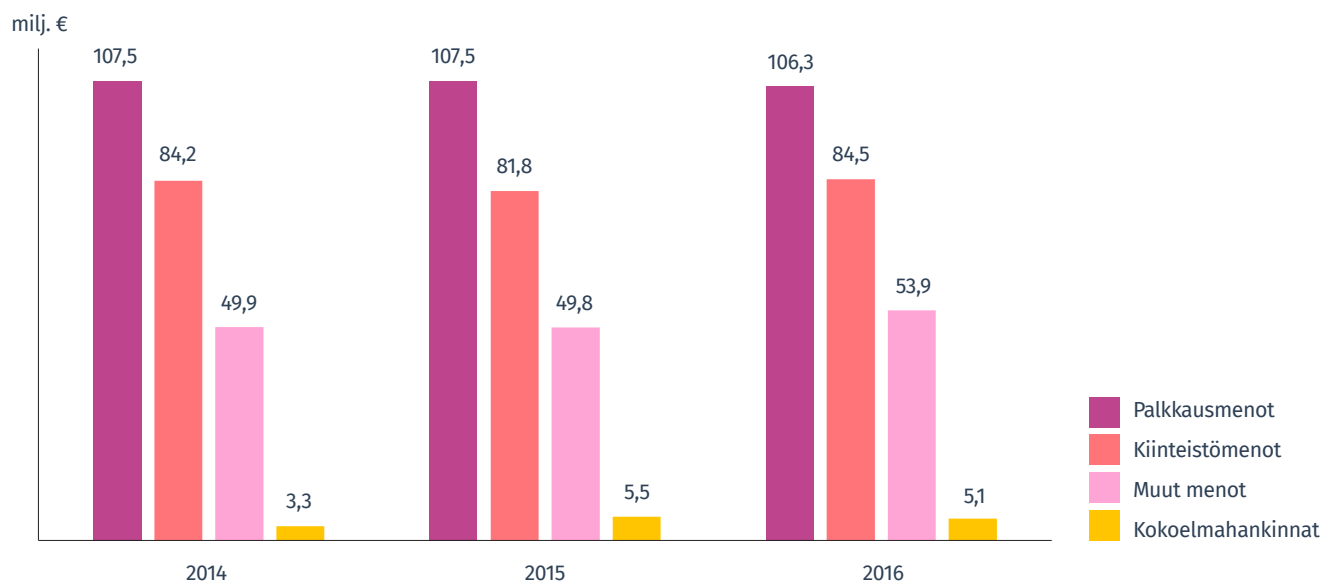
Museoiden menoista suurin osa muodostui palkkaus- ja kiinteistömenoista. Palkkausmenot olivat yhteensä n. **106,3 miljoonaa** euroa ja kiinteistömenot n. **84,5 miljoonaa** euroa. Nämä kiinteät kulut kattoivat kaiken kaikkiaan 76,4 % kaikista menoista. Edelliseen vuoteen verrattuna palkkausmenot laskivat 1,2 miljoonaa euroa ja kiinteistömenot kasvoivat 2,7 miljoonaa euroa.

Muut menot muodostuvat näyttelytoiminnan menoista, markkinointi- ja viestintämenoista ja muista menoista. Nämä museotoimintaan kohdistetut menot olivat yhteensä **53,9 miljoonaa** euroa. Kasvua vuoden takaiseen oli n. 4 miljoonaa euroa. Kokoelmahankintoihin käytettiin **5,1 miljoonaa** euroa, mikä on n. 0,4 miljoonaa euroa vähemmän kuin edellisellä vuonna.



## Museoiden menot 2014–2016

Viimeisen kolmen vuoden aikana museoiden menoissa ei ole tapahtunut suuria muutoksia. Eniten ovat kasvaneet muut menot.



### LÄHTEET JA LISÄTIETOJA:

Museoiden talous 2016 -taulukko.

Museoilasto 2013–2016, Museovirasto.

Museoiden valtionosuudet. Opetus- ja kulttuuriministeriö.

Valtionosuussovellus 2016. Museot, teatterit ja orkesterit. Opetushallitus.

# Museoiden henkilökunta 2016

## HENKILÖTYÖVUODET

Suomen ammatillisesti hoidetuissa museoissa henkilötövuosien lukumäärä vuonna 2016 oli yhteensä **2 630** (n = 151). Lukumäärä on hieman laskenut edelliseen vuoteen verrattuna (v. 2015 lukumäärä oli 2 645).

### Todellisten henkilötövuosien jakaantuminen



Vakinaiset, päätoimiset työntekijät **71 %**

Määräaikaiset, päätoimiset työntekijät **19 %**

Osa-aikaiset ja tuntityöntekijät **10 %**

Vakinaisia, päätoimisia työntekijöitä  
henkilötövuosina yhteensä

**1 861**

Keskimäärin vakinaisia, päätoimisia työntekijöitä  
henkilötövuosina / museo

**12,4**



### MUSEOTILASTO

Museoviraston kokoama Museotilasto kattaa Suomen päätoimisesta ja ammatillisesti hoidetuista museoista, jotka ovat valtion, kuntien, säätiöiden ja yhdistysten ylläpitämiä. Vuoden 2016 tilastokyselyyn vastasi 152 museota. Mukaan otettiin neljä uutta museota.



### TODELLISET HENKILÖTYÖVUODET

Museotilastossa henkilöstöä tarkastellaan todellisina henkilötövuosina, jotka jakaantuvat a) vakinaiseen, päätoimiseen henkilökuntaan, b) muuhun päätoimiseen henkilökuntaan sekä c) osa-aikaisiin ja tuntityöntekijöihin (sis. myös ostopalveluina suoritetut työt).

Henkilötövuodella tarkoitetaan kokopäivätyötä tekevän työntekijän koko vuoden työskenntelyä. Henkilötövuosien lukumäärä lasketaan laskemalla päätoimisen henkilökunnan määrä kuukausittain koko vuodelta. Kuukausien henkilöstömäärät lasketaan yhteen ja summa jaetaan 12:lla.

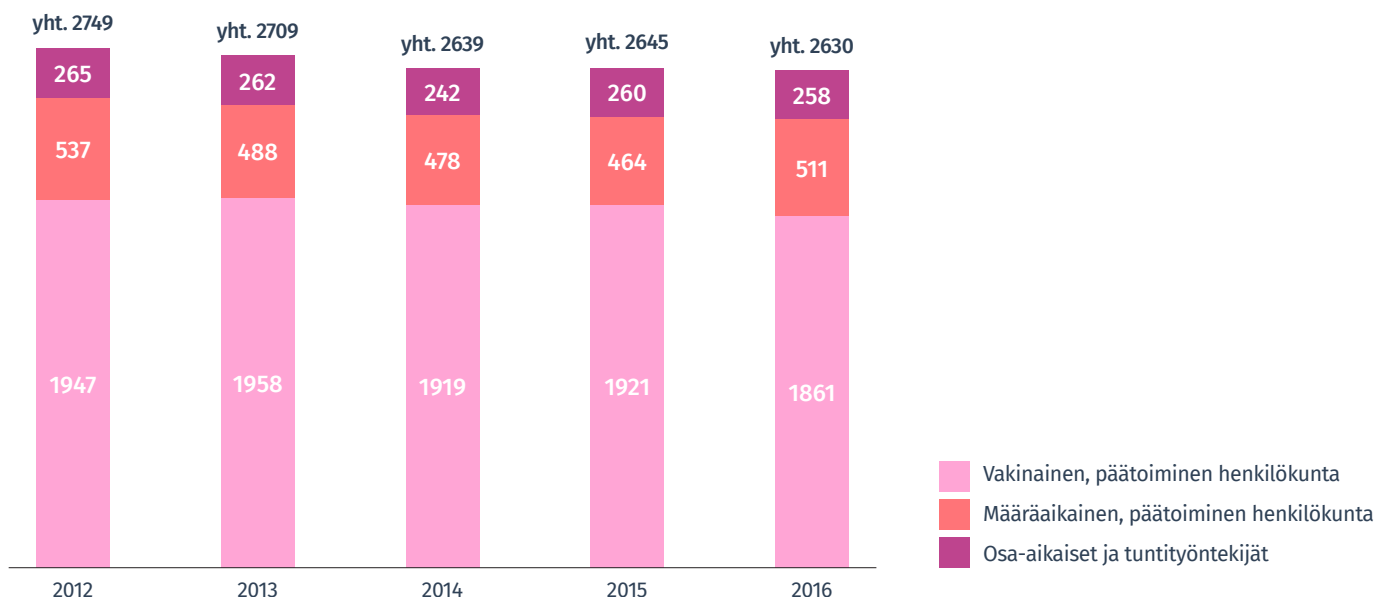
Osa-aikaisten työntekijöiden (työaika alle 30 h/vko) henkilötövuodet lasketaan muuttamalla työaika täysiksi henkilötövuosiksi museon normaalin viikko/kuukausi/vuosityötuntimäärän mukaan.

Henkilötyövuosien lukumäärässä ei ole tapahtunut suuria muutoksia edellisiin vuosiin verrattuna. Vakinaisten, päätoimisten työntekijöiden lukumäärä on laskenut jonkin verran. Sen sijaan määräaikaisten osuus on hieman kasvanut. Osa-aikaisten ja tuntityöntekijöiden osuus on pysynyt suurin piirtein samana.

Museoryhmittäin tarkasteltuna voidaan havaita, että valtionosuuden ulkopuolella olevilla kunnallisilla ja yksityisillä museoilla vakinaisten päätoimisten työntekijöiden osuus on pienempi kuin muilla. Näillä museoilla vähän yli puolet henkilötyövuosista koostui vakinaisten, päätoimisten työntekijöiden työpanoksesta.

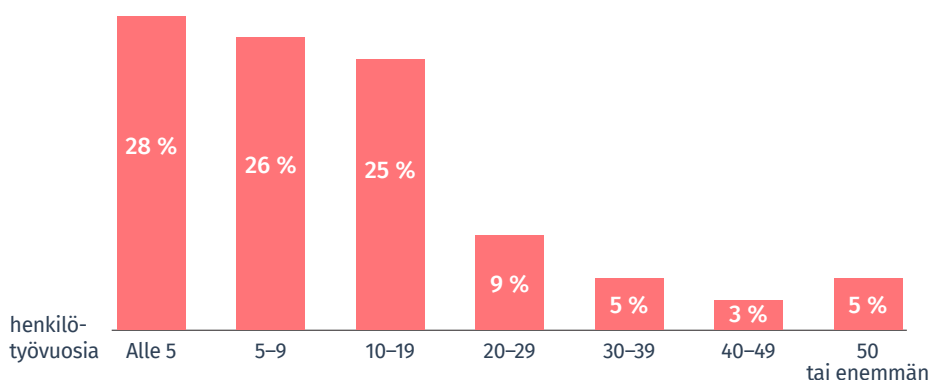
Museoryhmä	Henkilötyövuodet yhteensä	Vakinaiset päätoimiset henkilötyövuosina	Vakinaisten päätoimisten osuus henkilötyövuosista
Korotettua valtionosuutta saavat museot (n = 52)	1 337	961	72 %
Muut valtionosuutta saavat museot (n = 72)	652	454	70 %
Valtion museot ja yliopistolliset museot (n = 9)	571	409	72 %
Muut kunnalliset ja yksityiset museot (n = 18)	70	38	54 %
Kaikki museot (n = 151)	2 630	1 861	71 %

### Todelliset henkilötyövuodet ja niiden jakaantuminen vuosina 2012–2016



Suurimmassa osassa museoita (120 kpl, 79 %) todellisten henkilötyövuosien lukumäärä oli alle 20. Museoista 43:ssa (28 %) henkilötyövuosia oli alle 5. Vähintään 50 henkilötyövuoden museoita oli 7 (5 %). Eniten henkilötyövuosia tilastoitiin Kansallisgalleriassa (255 htv).


### Museoiden osuus todellisten henkilötyövuosien mukaan (n = 151)




### Muu työpanos:

- Todellisten henkilötyövuosien lisäksi museoissa työskenteli **141:n** henkilötyövuoden verran työntekijöitä, joiden palkan maksaa muu kuin museo (n = 73).
- Lisäksi muuta palkatonta työtä tehtiin yhteensä **93:n** henkilötyövuoden verran (n = 83).

## MUSEOAMMATILLINEN HENKILÖKUNTA

 Vakinaisia, päätoimisia museoammatillisia työntekijöitä henkilötyövuosina **1 095**

 Keskimäärin vakinaisia, päätoimisia museoammatillisia työntekijöitä henkilötyövuosina / museo **7,3**

Vaikka vakinaisten, päätoimisten työntekijöiden osuus on hieman laskenut, on museoammatillisen henkilökunnan osuus kasvanut edelliseen vuoteen verrattuna. Vakinaisista, päätoimisista työntekijöistä **59 %**:lla oli museoalaan tai museon erikoisalaan liittyvä koulutus (v. 2015 osuus oli 52 %).

### MUSEOAMMATILLINEN HENKILÖKUNTA

Museoammatilliseksi lasketaan museonjohtaja ja työntekijät, joilla on ylempi korkeakoulututkinto, korkeakoulututkinto, ammatillinen korkea-asteen tutkinto tai sitä vastaava aiempi opistoasteen tutkinto ja jotka toimivat koulutustaan vastaavassa tehtävässä. Koulutus tulee olla museoalaan tai museon erikoisalaan liittyvä. Konservattorit lasketaan tähän ryhmään.

## VAPAAEHTOISTYÖ



Vapaaehtoistyötä tarjoavien museoiden lukumäärä kasvoi 6 museolla edelliseen vuoteen verrattuna. Myös vapaaehtoisten yhteenlaskettu työpanos kasvoi lähes 4 000 työtunnilla. Vapaaehtoistyön tuntimäärät museoissa vaihtelivat 5 tunnista yli 10 000 tuntiin. Ylivoimaisesti eniten vapaaehtoistyötä tehtiin Suomen Ilmailumuseossa (10 322 tuntia).

Vapaaehtoistyöntekijöiden lukumäärä yhteensä **1 763** (n = 59)

Keskimäärin museoissa työskenteli **30** vapaaehtoista (n = 59)

Vapaaehtoistyöntekijöiden työpanos yhteensä **40 228** tuntia (n = 58)

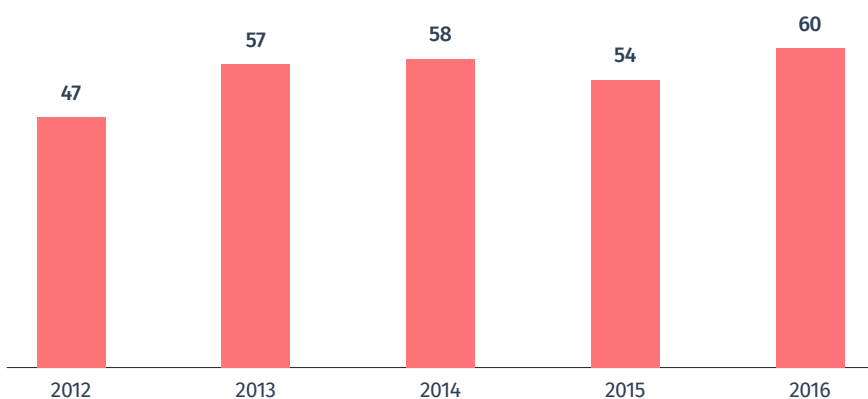
Keskimäärin vapaaehtoistyöntekijöiden työpanos oli **694** tuntia / museo (n = 58)



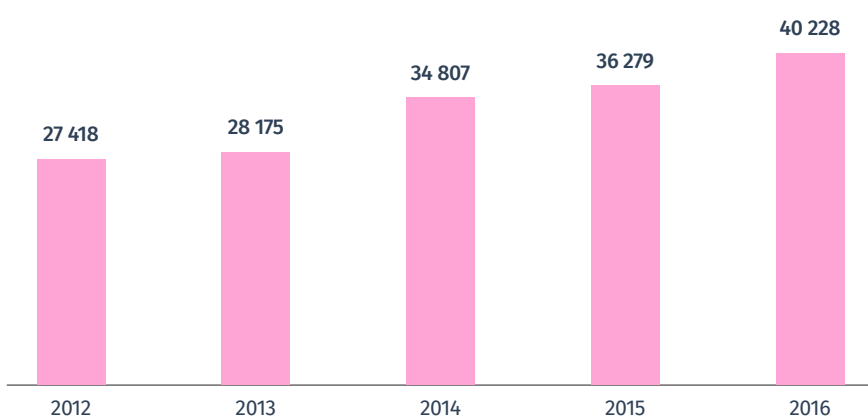
## Museot, joissa vapaaehtoisten työpanos vähintään 1 000 tuntia / vuosi

Museo	Vapaaehtoistyöntekijöiden työpanos tunteina
Suomen Ilmailumuseo	10 322
Suomen Rautatiemuseo	2 720
Panssarimuseo	2 303
Suomen kansallismuseo	2 300
Työväenmuseo Werstas	2 231
Salon historiallinen museo SAMU	2 092
Sagalundin museo	1 533
Stundars museum	1 392
Helsingin taidemuseo	1 225
Pohjois-Pohjanmaan museo	1 138
Tekniikan museo	1 134
Kultamuseo	1 104
Ilmatorjuntamuseo	1 000

## Vapaaehtoistoimintaa tarjoavien museoiden lukumäärä 2012–2016



## Vapaaehtoistyöntekijöiden työpanos tunteina 2012–2016



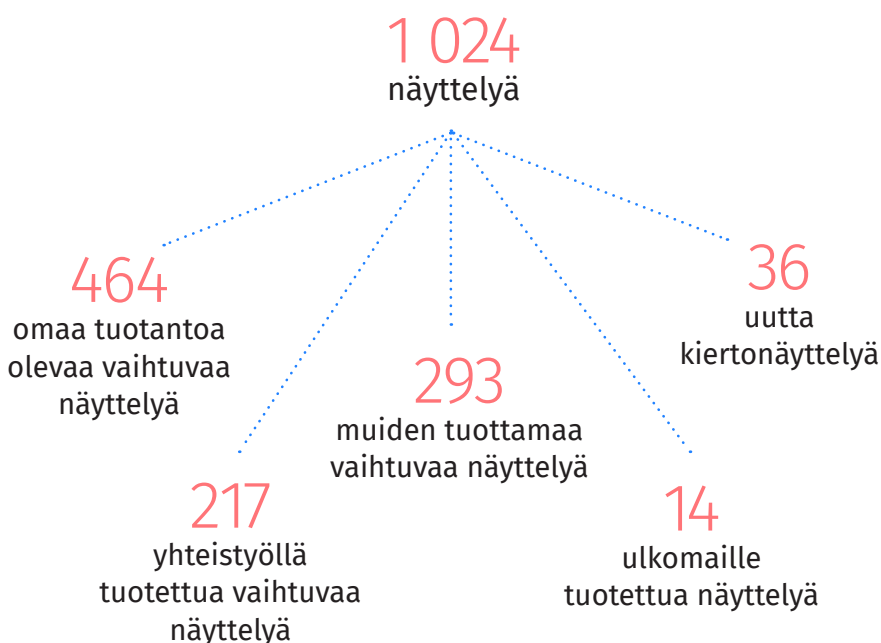
## LÄHTEET JA LISÄTIETOJA:

Museotilasto 2012–2016, Museovirasto.



## Museoiden yleisöpalvelut 2016

Suomen ammatillisesti hoidetuissa museoissa avattiin **1 024** uutta näyttelyä vuonna 2016 (n = 140). Näyttelyiden kokonaismäärä on laskenut jonkin verran viime vuosina. Edelliseen vuoteen verrattuna järjestettiin 65 näyttelyä vähemmän.



### MUSEOTILASTO

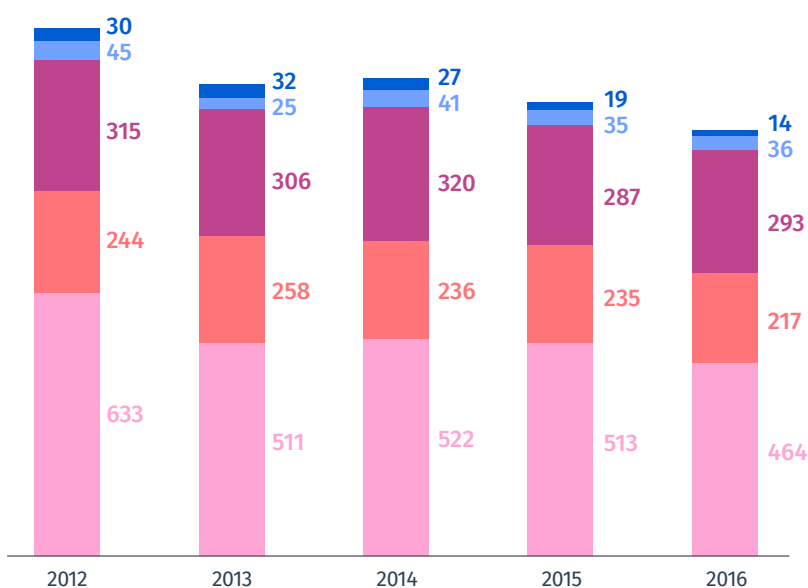
Museoviraston kokoama Museotilasto kattaa Suomen päätoimisesti ja ammatillisesti hoidetut museot, jotka ovat valtion, kuntien, säätiöiden ja yhdistysten ylläpitämiä. Vuoden 2016 tilastokyselyyn vastasi 152 museota. Mukaan otettiin neljä uutta museota.



### NÄYTTELY

Museotilastossa seurataan museoiden kyseisenä vuonna avattujen näyttelyiden lukumääriä. Tarkastelun kohteena ovat museoiden vaihtuvat näyttelyt, kiertonäyttelyt ja ulkomaille tuotetut näyttelyt. Tämän lisäksi tilastoidaan museoiden omien tilojen ulkopuolelle tuotetut näyttelyt, mutta niitä ei lasketa mukaan näyttelyiden kokonaismäärään. Uusia tai uusittuja perusnäyttelyitä ei tilastoida erikseen.

### Museoiden näyttelyt vuosina 2012–2016

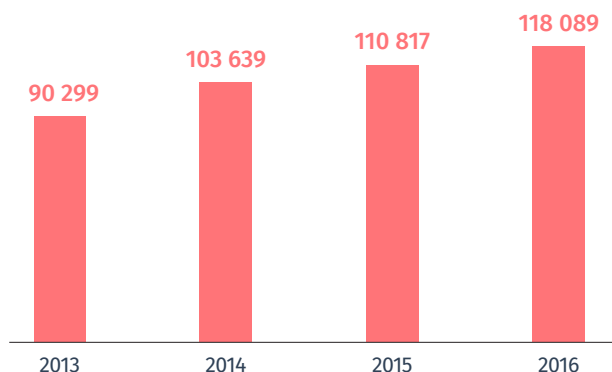


Lisäksi museot järjestivät omien tilojensa ulkopuolella yhteensä

**114** näyttelyä.

- Vaihtuvat näyttelyt: oma tuotanto
- Vaihtuvat näyttelyt: yhteistyönäyttelyt
- Vaihtuvat näyttelyt: muiden tuottamat näyttelyt
- Valmistuneet kiertonäyttelyt
- Ulkomaille tuotetut näyttelyt

## Näyttelytoiminnan menot keskimäärin / museo vuosina 2013–2016



Keskimäärin museot käyttivät näyttelytoimintaansa **118 089** euroa (n = 137).

Näyttelytoimintaan käytettiin yhteensä **16,2 miljoonaa** euroa vuoden 2016 aikana. Museoiden näyttelymenot vaihtelivat muutamasta sadasta vajaaseen 4 miljoonaan euroon. Suurimmat näyttelybudjetit olivat Kansallisgallerialla (3 874 123 euroa), Espoon modernin taiteen museolla EMMalla (975 035 euroa), Suomen kansallismuseolla (950 848 euroa) ja Helsingin taidemuseolla (811 367 euroa).

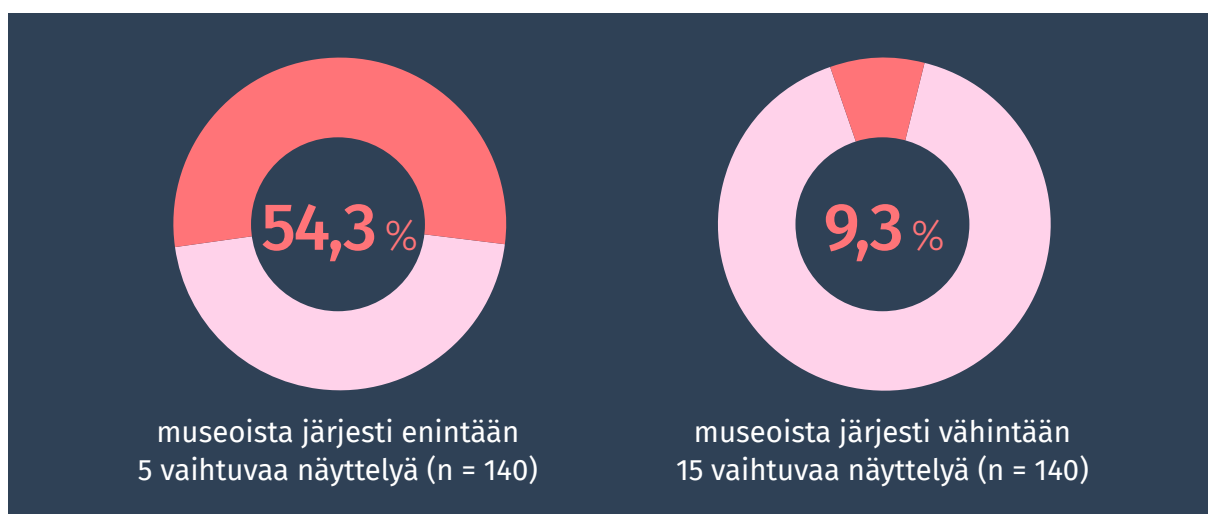
Näyttelytoiminnan menot kasvoivat **7,3 %** edelliseen vuoteen verrattuna.

## VAIHTUVAT NÄYTTELYT

Vuoden 2016 aikana uusia vaihtuvia näyttelyitä museoiden omissa tiloissa valmistui yhteensä **974** (n = 140). Vaihtuvia näytteitä järjestettiin **1-42** / museo. Hajontaan vaikuttaa se, että monella museolla on useita museokohteita.



Vuoden aikana museoilla oli keskimäärin **6,9** vaihtuvaa näyttelyä.



## YLEISÖTYÖ

### Opastukset

Opastuksia vuoden aikana yhteensä **56 107** (n = 148) ja niihin osallistui yhteensä **851 839** henkilöä. Päiväkoti-, koululais- ja opiskelijaryhmille suunnattuja opastuksia oli vuoden aikana **17 115** (n = 142) ja näihin osallistui **307 759** lasta ja nuorta. Eniten opastuksia järjestettiin Suomen kansallismuseossa (8 350), Turun museokeskuksessa (3 304), Keski-Suomen museossa (2 957) ja Kansallisgalleriassa (2 359).



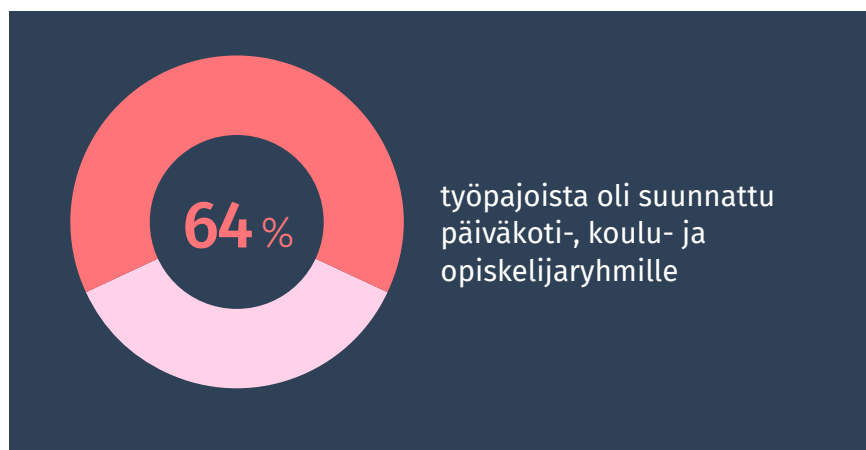
Opastuksia järjestettiin keskimäärin **379** / museo.

Kaikista museokävijöistä opastuksiin osallistui **12,7 %**.

Opastuksille osallistui keskimäärin **15** henkilöä.

### Työpajat

Museoissa järjestettiin **9 413** työpajaa (n = 130) ja näihin osallistui **169 011** henkilöä. Päiväkoti-, koulu- ja opiskelijaryhmille suunnattuja työpajoja oli **6 027** (n = 116). Eniten työpajoja järjestivät Porin taidemuseo (515), Kansallisgalleria (512), Teatterimuseo (473) ja Suomen Ilmailumuseo (417).



### YLEISÖTYÖ

Museotilastossa huomioidaan museon järjestämät opastukset, työpajat ja muut tapahtumat.

**Opastuksiin** lasketaan sekä yleisölle avoimet että tilatut opastukset, myös päiväkotii-, koululais- ja opiskelijaryhmien opastukset.

**Työpajat** ovat yleisölle suunnattua ja ohjattua monimuotoista toimintaa. Työpajojen toteutus tavat ja menetelmät vaihtelevat eri museoissa, tyypillisesti ne ovat osa pedagogista toimintaa ja yleisötyötä.

**Muulla yleisötapahtumalla** tarkoitetaan esimerkiksi museon järjestämiä luentoja, keskustelutilaisuuksia, kulttuuriympäristötapahtumia tai muita museon omia tapahtumia, myös museon omien tilojen ulkopuolella.

Työpajoja järjestettiin keskimäärin **72** / museo.

Lisäksi museot järjestivät yhteensä **7 341** muuta yleisötapahtumaa (n = 145).

## VERKKOPALVELUT

- Museoilla oli esillä internetissä **410** verkkonäyttelyä ja kuratoitua sisältökokonaisuutta, joissa vierailuja oli **603 138** (n = 75).
- Museoiden somekanavien yhteenlasketut seuraajamäärät vaihtelivat **42–11 890** välillä (n = 133).
- Mobiilipalveluita (esim. mobiilioptimoidut verkkosivut ja mobiilisovellukset) tilastoitiin yhteensä **251** (n = 90).
- Museot järjestivät **473** vuorovaikutteista tapahtumaa virtuaaliympäristössä (n = 55).



### VERKKOPALVELUT

Museoiden verkkopalveluita alettiin tilastoida laajemmassa mittakaavassa ensimmäistä kertaa vuonna 2016. Aikaisemmin tietoa oli kerätty verkkonäyttelyistä, mutta nyt lukuja kysyttiin myös muista verkkoon ladatuista sisältökokonaisuuksista, sosiaalisen median kanavista, museon mobiilipalveluista sekä museon tarjoamista virtuaalisista tapahtumista ja aktiviteeteista.

## JULKAISUT



**970**  
julkaisua ja artikkeleita

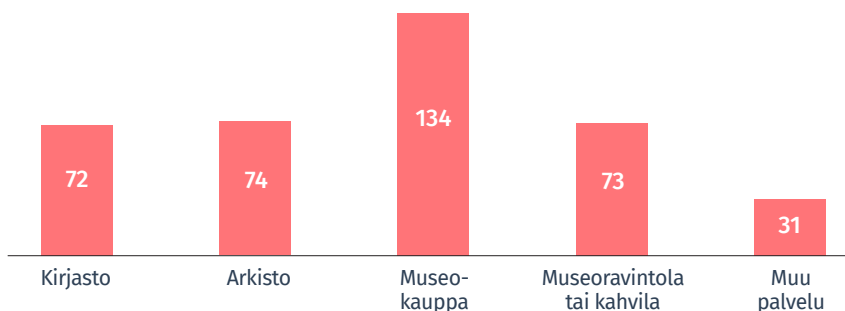


### JULKAISUT

Museoiden julkaisuista tilastoidaan vuoden aikana ilmestyneet ISBN-, ISSN- tai URN-tunnuksella varustetut painetut, elektroniset ja verkkojulkaisut, museon henkilökunnan kirjoittamat artikkelit ja museoiden vuosikertomukset. Julkaisujen osalta tilastointi on muuttunut eikä se ole vertailukelpoinen aikaisempiin vuosiin.

## MUUT PALVELUT

### Museopalveluita tarjoavien museoiden lukumäärä



**87%**lla museoista oli museokauppa

### LÄHTEET JA LISÄTIETOJA:

Museoiden yleisöpalvelut 2016 -taulukko.  
Museotilasto 2012–2016, Museovirasto.

# Museoiden kokoelmatoiminta 2016

## MUSEOIDEN KOKOELMIEN LAAJUUS

Ammatillisesti hoidettujen museoiden kokoelmiin sisältyi vuoden 2016 lopussa noin **50,5 miljoonaa** kokoelmaobjektia.

On kuitenkin huomioitava, että Museotilastossa kokoelmatiedot perustuvat osittain arvioihin. Kokoelmien inventointi- ja luetelointityön myötä tiedot tarkentuvat ja arvioita korjataan, mikä aiheuttaa vuosittain jonkin verran vaihtelua kokoelmatiedoissa. Lisäksi vuosien varrella on tapahtunut kokoelmien siirtoja, jotka ovat saattaneet vaikuttaa kokoelmalukuihin. Vastausohjeita on myös tarkennettu viime vuosina.



### MUSEOTILASTO

Museoviraston kokoama Museotilasto kattaa Suomen päätoimisesti ja ammatillisesti hoidetut museot, jotka ovat valtion, kuntien, säätiöiden ja yhdistysten ylläpitämiä. Vuoden 2016 tilastokyselyyn vastasi 152 museota. Mukaan otettiin neljä uutta museota.



### KOKOELMAT MUSEOTILASTOSSA

Museotilastossa kokoelmat jaotellaan seuraavasti:

- Kulttuurihistorialliset esinekokoelmat
- Taidekokoelmat (museon omat ja museoon talletetut kokoelmat, ei kunnan tai kaupungin kokoelmia)
- Luonnontieteelliset kokoelmat
- Valokuvakokoelmat
- Audiovisuaalinen aineisto (esimerkiksi ääntä ja liikkuvaa kuva sisältävät tallenteet)

## KOKOELMISSA KESKIMÄÄRIN

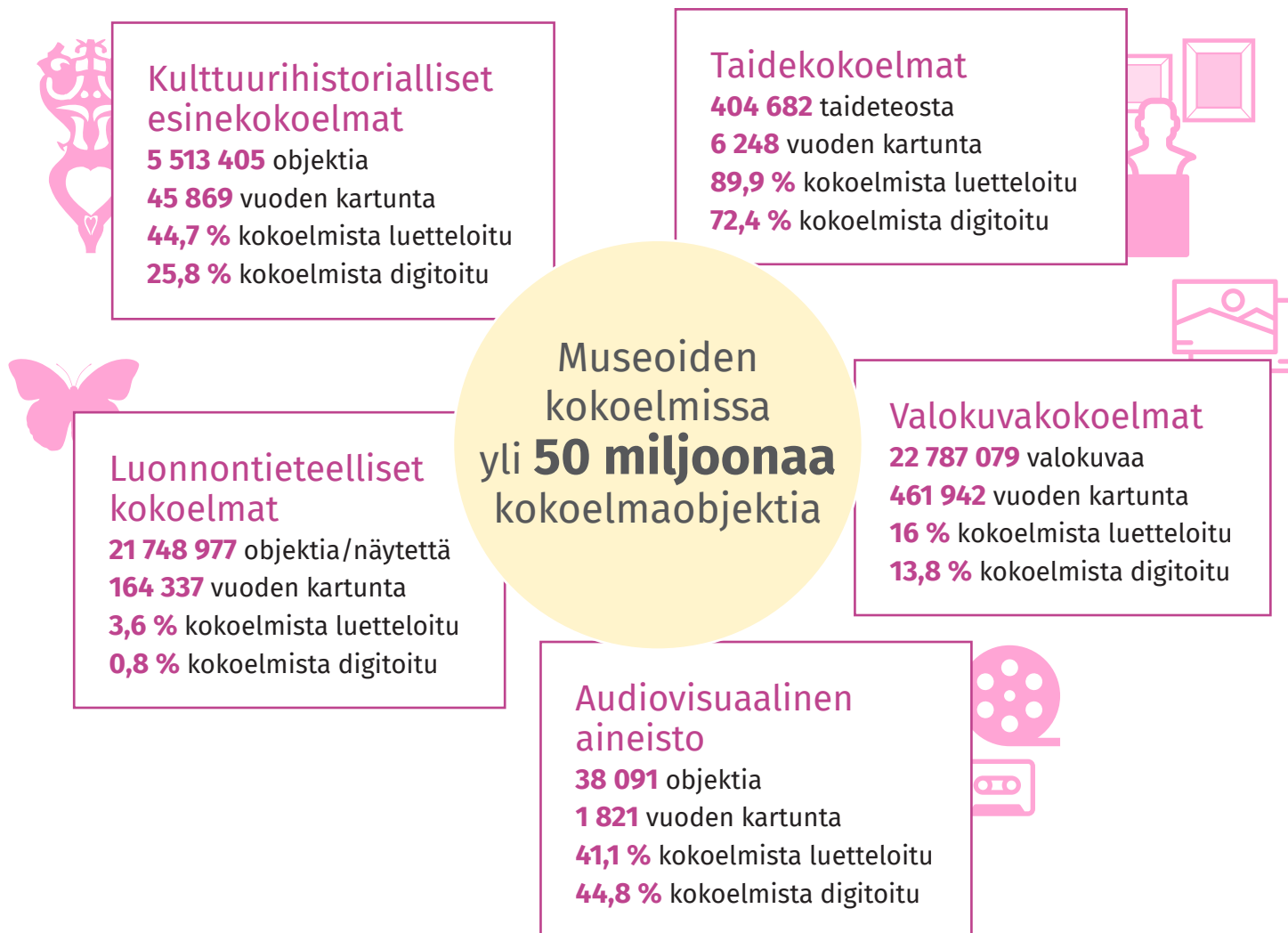
**43 757** kulttuurihistoriallisia esineitä / museo (n = 126)

**4 547** taideteoksia / museo (n = 89)

**1 035 666** luonnontieteellisiä objekteja tai näyttöitä / museo (n = 21)

**167 552** valokuvia / museo (n = 136)

**470** audiovisuaalista aineistoa / museo (n = 81)



Lisäksi arkistomateriaalia oli yhteensä noin **21,7** hyllykilometriä.

### MUSEOIDEN KOKOELMAPOISTOT:

Kulttuurihistorialliset esinekokoelmat **5 622** poistoa (n = 46)

Taidekokoelmat **478** poistoa (n = 12)


Luonnontieteelliset kokoelmat **518** poistoa (n = 3)

Valokuvakokoelmat **3 521** poistoa (n = 5)



### MUSEOIDEN KOKOELMAPOISTOT

Kokoelmapoistot ovat osa museoiden kokoelmahallintaa. Poistaminen voi tarkoittaa esimerkiksi objektin statuksen muuttamista, objektin siirtämistä toiseen kokoelmaan tai objektin konkreettista tuhoamista.



#### DIGITOITU OBJEKTI

Museotilastoon ilmoitetaan digitoitujen objektien kokonaismäärä, ei ko. vuoden aikana digitoitujen objektien määrä.

Luetteloitu esine ei ole sama asia kuin digitoitu esine. Digitoidusta objektista on yksi tai useampi digitoitu / digitaalinen valokuva, piirros, 3D-mallinnus tms.

Digitoinnilla tarkoitetaan analogisessa muodossa olevan aineiston muuntamista digitaalisiksi. Tällä tarkoitetaan originaalin informaation (esim. asiakirja, valokuva, ääninauha) muuntamista sähköiseen muotoon. Kolmiulotteisten objektien valokuvaaminen ja sähköinen tallentaminen on myös digitointia.

#### VERKOSSA JULKAISTUT DIGITAALISET OBJEKTIT

Museotilastossa tilastoidaan verkossa julkaistujen digitaalisten tai digitoitujen kokoelmaobjektien kokonaismäärä, ei ko. vuoden aikana julkaistujen objektien määrä.



Vuoden aikana museoiden kokoelmista lainassa oli yhteensä

**43 253** kokoelmaobjektia, keskimäärin **379** / museo (n = 114).

Museoissa muista kokoelmista lainassa oli yhteensä

**24 739** objektia, keskimäärin **250** / museo (n = 99).

## KOKOELMAHANKINTAMENOT

Ammatillisesti hoidetut museot käyttivät kokoelmien kartuttamisen vuoden 2016 aikaan yhteensä **5 141 674** euroa, mikä on n. 400 000 euroa vähemmän kuin edellisenä vuotena. Museoista 75 kartutti kokoelmiaan ostoilla. Heistä suurin osa oli taidemuseoita.

Suurimman hankintamäärärahat olivat Serlachius-museoilla (2 503 282 euroa), Kansallisgallerialla (1 314 820 euroa), Helsingin taidemuseolla (286 512 euroa), Tampereen taidemuseolla (157 360 euroa) ja Turun museokeskuksella (119 895 euroa).

€ Keskimäärin kokoelmahankintoihin  
käytettiin **68 556** euroa (n = 75).



### PINNALLA NYT

#### TAKO – ammatillisten museoiden tallennus- ja kokoelmayhteistyöverkosto

TAKO on ammatillisten museoiden tallennus- ja kokoelmayhteistyöverkosto, jonka tavoitteena on museoiden välinen tallennustyönjako sekä nykydokumentoinnin koordinointi. Käytännössä tallennustyönjaon tarkoituksena on, että museot kartuttavat kokoelmiaan harkitusti ja jakavat tallennusvastuita keskenään. Mukana verkostossa on 94 sopimuksen allekirjoittanutta museota (suurimmaksi osaksi kulttuurihistoriallisia museoita sekä erikoismuseoita).

#### Kookos – kokoelmahallinta

Kookos on Suomen museoliiton kokoelmahallintapalvelu, jonka taustalla on opetus- ja kulttuuriministeriön Museo 2015 -hanke. Hankkeen tavoitteena oli mm. tuottaa työkaluja museokokoelmien sähköiseen kokoelmahallintaan. Hankkeen aikana MuseumPlus RIA -kokoelmahallintajärjestelmä pilotoitiin ja räätälöitiin suomalaisille museoille sopivaksi. Tämän lisäksi museoilla on käytössään useita muita kokoelmahallintajärjestelmiä.

#### Avoim data

Avoimella datalla tarkoitetaan sisältöjä ja tietoja, jotka on avattu kaikille vapaasti ja maksutta käytettäväksi, hyödynnettäväksi ja muokattavaksi. Aineiston tulee olla kaikkien saatavilla julkisessa tietoverkossa. Suomessa tiedon avaamista edistää Open Knowledge Finland ry. Vuonna 2012 perustettu yhdistys on kansainvälisen Open Knowledge -organisaation verkoston jäsen.

Myös museot ovat viime vuosina alkaneet avaamaan digitoituja kokoelmia ja kulttuuriperintöaineistojaan, kuten esimerkiksi kokoelmien metatietoja, valokuvia ja tutkimusaineistoja. Open Knowledge Finland ry:n teemallinen työryhmä AvoinGLAM-verkosto (Galleries, Libraries, Archives & Museums) edistää nimenomaan digitaalisten kulttuuriaineistojen avaamista.

## LÄHTEET JA LISÄTIETOJA:

[Museoiden kokoelmat 2016](#) -taulukko.

[Museotilasto 2016](#), Museovirasto.

[Avoin GLAM](#).

[Kokoelmajoistojen hyvät käytännöt](#). Toim. Västi, Emilia & Sarantola-Weiss, Minna. Suomen museoliitto 2015.

[Kokoelmajoistojen yhteiset käytännöt](#). Toim. Västi, Emilia & Sarantola-Weiss, Minna. Suomen museoliitto 2015.

[Open Knowledge Finland ry](#).

Sainio, Riikka: [Museot ja avoin data – näkökulmia kulttuuriperintöaineistojen avaamiseen](#). Metropolia Ammattikorkeakoulu 2015.

[TAKO – ammatillisten museoiden tallennus- ja kokoelmayhteistyöverkosto](#).



# Finnish museums 2016: Facts and Figures

**154** professionally-run museums (administrative unit) that maintain **326** museum sites.

**6.7 million** museum visits



Compared to the previous year, the number of museum visits increased by **19 %**.

In relation to the population of Finland, the number of museum visits per inhabitant was **1.2**.

**The five most popular museum sites:**

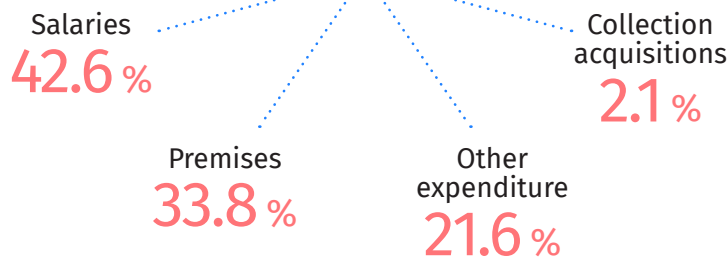
- Ateneum Art Museum: 397,198 visits
- Museum of Contemporary Art Kiasma: 319,945 visits
- Helsinki City Museum: 315,334 visits
- Helsinki Art Museum HAM: 253,522 visits
- The National Museum of Finland: 177,916 visits

**1,024** exhibitions in a year  
**7.2** exhibitions/museum on average



Total expenditure of museums

**249.8** million euros



**75.4 %** of the museums' costs were met through public funding.

The **2,630** person-years worked at the museums were distributed as follows:

- Permanent, full-time personnel **71 %**.
- Fixed-term, full-time personnel **19 %**.
- Part-time personnel and workers paid by the hour **10 %**.



Work contribution of volunteers: **40,228** hours in total, or **26** person-years.



**Audience development:**

- **56,107** guided tours
- **9,413** workshops
- **7,341** other events

**In the museum collections at the end of 2016:**

- **5.5 million** objects in cultural history collections
- **405,000** works of art
- **21.7 million** objects/samples in natural history collections
- **22.8 million** photographs
- **38,000** audiovisual objects





## MUSEUM STATISTICS

Every year, the National Board of Antiquities collects statistical data on the finances, personnel, and operations of professionally managed museums. The statistics are based on information provided by the museums in the statistics survey. The aim of Museum Statistics is to offer as reliable an overview as possible on the professional museums operating in Finland.

### Who provides data for the Museum Statistics?

The Museum Statistics cover all museums in Finland that are managed professionally and on a full-time basis by the state, municipalities, foundations, associations and other private operators. In 2016, the survey was sent to 154 museums, and a response was received from 152 museums.

In the Museum Statistics, the most important criteria of a professionally managed museum are:

- Full-time museum operations (year-round museum operations with the main purpose of carrying out museum activities)
- Regular opening hours (not necessarily year-round)
- At least one employee who is a full-time museum professional



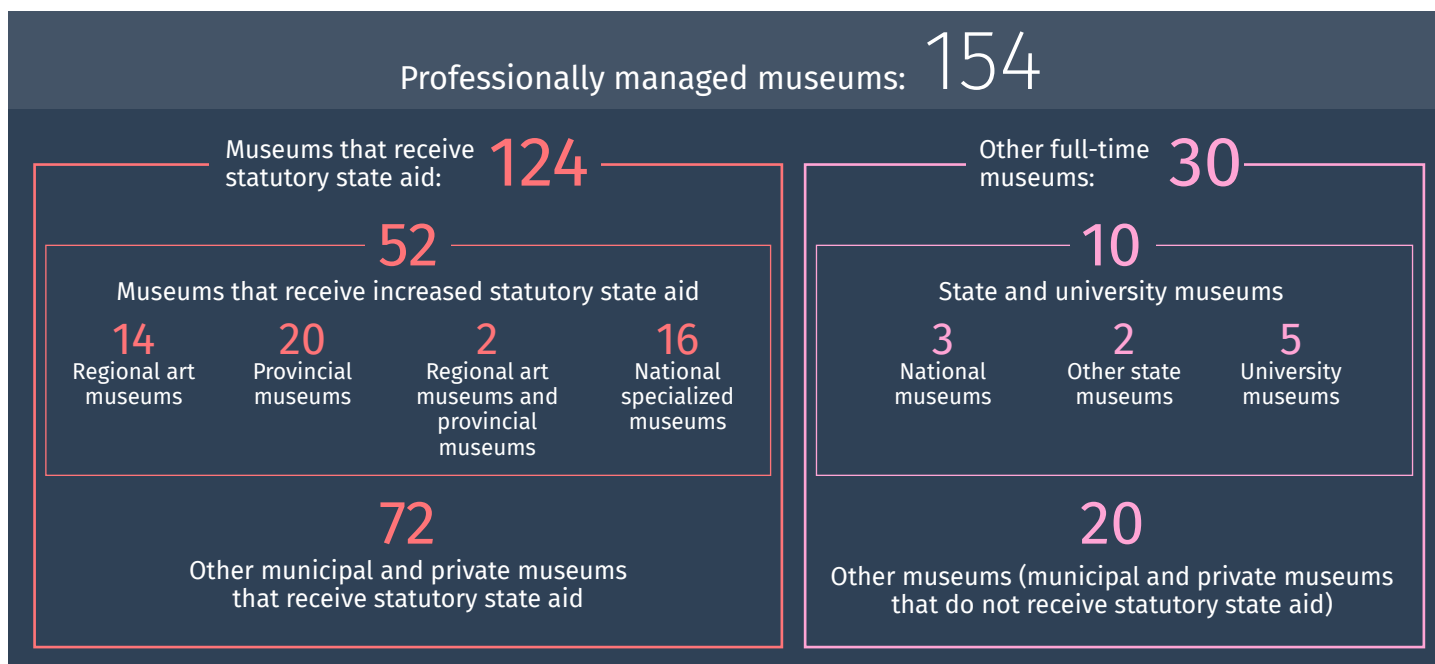
#### MUSEUM

In the Museum Statistics, a museum refers to an administrative unit that includes one or more museum sites.

#### MUSEUM SITE

A museum site refers to a single site that is regularly open to the public. One museum may manage several museum sites.

The information in the Museum Statistics applies mainly to museums. Only the information on visits and opening hours is also available by museum site.



#### MUSEUM STATISTICS ONLINE SERVICE

The museum statistics on the years 2007–2016 have been published in the Museum Statistics online service. The online service also includes statistics publications as well as annual tables published as open data under the [CC BY 4.0 license](https://creativecommons.org/licenses/by/4.0/).

Museum Statistics online service (Museotilasto): [www.museotilasto.fi](http://www.museotilasto.fi)

#### ATTACHED TABLES

- [Finnish Museum Statistics: Tables 2016 \(pdf\)](#)
- [Finnish Museum Statistics: Figures 2016 \(pdf\)](#)

# Liitetaulukot

1. MUSEOIDEN KÄYNNIT JA AVOINNAOLO MUSEOKOhteittain 2016
2. MUSEOIDEN TALOUS 2016
  - 2.1 Valtionosuuden piirissä olevat museot (vos-museot)
    - 2.1.1 Yhteenveto: Maakuntamuseot, aluetaidemuseot ja valtakunnalliset erikoismuseot (vos + 10%)
    - 2.1.2 Yhteenveto: Muut valtionosuuden piirissä olevat museot
  - 2.2 Muut päätoimisesti hoidetut museot
    - 2.2.1 Valtion museot: valtakunnalliset museot, valtion muut museot ja yliopistolliset museot
    - 2.2.2 Kunnalliset ja yksityiset museot (valtionosuuden ulkopuolella)
    - 2.2.3 Yhteenveto: Muut päätoimisesti hoidetut museot
  - 2.3 Yhteenveto: Kaikki ammatilliset museot
3. MUSEOIDEN YLEISÖPALVELUT 2016
  - 3.1 Valtionosuuden piirissä olevat museot (vos-museot)
    - 3.1.1 Yhteenveto: Maakuntamuseot, aluetaidemuseot ja valtakunnalliset erikoismuseot (vos + 10%)
    - 3.1.2 Yhteenveto: Muut valtionosuuden piirissä olevat museot
  - 3.2 Muut päätoimisesti hoidetut museot
    - 3.2.1 Valtion museot: valtakunnalliset museot, valtion muut museot ja yliopistolliset museot
    - 3.2.2 Kunnalliset ja yksityiset museot (valtionosuuden ulkopuolella)
    - 3.2.3 Yhteenveto: Muut päätoimisesti hoidetut museot
  - 3.3 Yhteenveto: Kaikki ammatilliset museot
4. MUSEOIDEN KOKOELMATOIMINTA 2016
  - 4.1 Valtionosuuden piirissä olevat museot (vos-museot)
    - 4.1.1 Yhteenveto: Maakuntamuseot, aluetaidemuseot ja valtakunnalliset erikoismuseot (vos + 10%)
    - 4.1.2 Yhteenveto: Muut valtionosuuden piirissä olevat museot
  - 4.2 Muut päätoimisesti hoidetut museot
    - 4.2.1 Valtion museot: valtakunnalliset museot, valtion muut museot ja yliopistolliset museot
    - 4.2.2 Kunnalliset ja yksityiset museot (valtionosuuden ulkopuolella)
    - 4.2.3 Yhteenveto: Muut päätoimisesti hoidetut museot
  - 4.3 Yhteenveto: Kaikki ammatilliset museot
5. FINNISH MUSEUM STATISTICS: TABLES 2016
  - 5.1 Finnish Museums: Operations 2016
  - 5.2 Finnish Museums: Collections 2016

## TILASTOTAULUKOT

Taulukoissa valtionosuuden piirissä olevat museot muodostavat oman kokonaisuutensa. Näitä koskevat tiedot esitetään eritellysti niin, että museolain perusteella korotettua valtionosuutta saavien museoiden (maakuntamuseot, aluetaidemuseot ja valtakunnalliset erikoismuseot) tiedot on koottu yhteenvetotaulukoihin, samoin muiden valtionosuusmuseoiden tiedot.

Toisen kokonaisuuden muodostavat muut päätoimisesti hoidetut museot. Tämä ryhmä muodostuu valtion museoista sekä valtionosuuden ulkopuolella olevista kunnallisista ja yksityisistä museoista, joissa on vähintään yksi vakituinen, päätoiminen museoammatillinen työntekijä. Valtion museoiden ryhmään on tilastossa sisällytetty edelleen myös yliopistolliset museot ja Kansallisgalleria.

Taloutta koskevissa taulukoissa on otettava huomioon, että niissä ei näy ylläpitäjien museoilleen suuntaama rahoitus. Nämä luvut näkyvät rahoitusosuuksissa Tilastokortissa 3/2016 Museoiden talous 2016.

**1. MUSEOIDEN KÄYNNIT JA AVOINNAOLO MUSEOKOHITEITAIN 2016**

Museon nimi	Museoryhmä	Museokohteet	Museokohteen kunta	Maksetut käynnit	Ilmais-käynnit	Käynnit yhteensä	Avoinna-olopäivät
Aboa Vetus & Ars Nova -museo	Muu vos-museo	Aboa Vetus & Ars Nova	Turku	52 625	9 249	61 874	354
Aineen taidemuseo	Muu vos-museo	Aineen taidemuseo	Tornio	1 457	17 856	19 313	318
Ainola	Muu museo	Ainola	Järvenpää	23 946	691	24 637	130
Alvar Aalto -museo	Muu vos-museo	Alvar Aallon ateljee	Helsinki	6 413	655	7 068	270
		Alvar Aallon koti	Helsinki	10 853	829	11 682	293
		Alvar Aalto -museo	Jyväskylä	8 644	13 756	22 400	307
		Koetalo	Jyväskylä	1 526	124	1 650	54
Amos Andersonin taidemuseo	Muu vos-museo	Amos Andersonin taidemuseo	Helsinki	25 889	9 200	35 089	298
		Söderlångvikin museo	Kemiönsaari	5 036	2 018	7 054	106
Carlsro	Muu museo	Carlsro	Kristiinankaupunki	..	..	..	..
Designmuseo	Valtakunnallinen erikoismuseo	Arabian museo	Helsinki	5 142	2 998	8 140	156
		Designmuseo	Helsinki	87 574	12 584	100 158	323
		Iittalan lasimuseo	Hämeenlinna	4 367	1 762	6 129	173
		Nuutajärven lasimuseo	Uusikaupunki	454	846	1 300	45
Didrichsenin taidemuseo	Muu vos-museo	Didrichsenin taidemuseo	Helsinki	26 207	9 923	36 130	285
Emil Aaltosen museo	Muu museo	Emil Aaltosen museo	Tampere	3 330	408	3 738	145
EMMA-Espoon modernin taiteen museo	Muu vos-museo	EMMA-Espoon modernin taiteen museo	Espoo	49 346	72 405	121 751	303
Espoon kaupunginmuseo	Muu vos-museo	Huvilamuseo Villa Rullud	Espoo		636	636	7
		KAMU - Espoon kaupunginmuseo	Espoo	18 823	24 735	43 558	304
		Koulumuseo Lagstad	Espoo		1 235	1 235	42
		Saaristomuseo Pentala	Espoo		2 100	2 100	2
		Talomuseo Glims	Espoo	3 275	20 001	23 276	262
Etelä-Pohjanmaan maakuntamuseo	Maakuntamuseo	Suojelus- ja Lotta Svärd -museo	Seinäjoki	974	2 304	3 278	224
		Törnävän museoalue	Seinäjoki	1 371	5 794	7 165	223
Fiskarsin museo	Muu vos-museo	Fiskarsin museo	Raasepori	4 450	1 095	5 545	231
Forssan museo	Muu vos-museo	Forssan museo	Forssa	1 662	7 652	9 314	301
		Ronttismäen tehtaalamuseo	Forssa		698	698	30
		Tekstiilimuseo Tyyki	Forssa				Suljettu
Forum Marinum	Valtakunnallinen erikoismuseo	Forum Marinum	Turku	37 133	6 430	43 563	331
		Museolaivat	Turku	14 244	27 134	41 378	94
Friitalan Nahkamuseo	Muu museo	Friitalan Nahkamuseo	Ulvila		3 624	3 624	251
Gallen-Kallelan Museo	Muu vos-museo	Gallen-Kallelan Museo	Espoo	14 079	4 288	18 367	340
Haminan kaupungin museot	Muu museo	Haminan kaupunginmuseo	Hamina	667	2 684	3 351	267
		Kauppiaantalomuseo	Hamina	862	4 242	5 104	76
		Vehkalahden kotiseutumuseo	Hamina	22	312	334	35
Hangon museo	Muu vos-museo	Hangon museo	Hanko	1 832	1 294	3 126	182
		Korsu Kultainen Rauha	Hanko				Suljettu
Harjavallan museotoimi	Muu vos-museo	Emil Cedercreutzin museo	Harjavalta	3 308	5 280	8 588	227
		Huittisten museo	Huittinen	445	525	970	117
Heinolan kaupunginmuseo	Muu vos-museo	Heinolan kaupunginmuseo	Heinola	1 698	2 262	3 960	240
		Heinolan taidemuseo	Heinola	1 057	2 539	3 596	200
		Lääninkivalteri Aschanin talo	Heinola	1 012	1 235	2 247	93
Helinä Rautavaaran museo	Muu vos-museo	Helinä Rautavaaran museo	Espoo	12 885	817	13 702	77
Helsingin kaupunginmuseo	Maakuntamuseo	Hakasalmen huvila	Helsinki		44 889	44 889	344
		Helsingin kaupunginmuseo	Helsinki		315 334	315 334	224
		Ratikkamuseo	Helsinki		35 887	35 887	340
		Ruiskumestarin talo	Helsinki				Suljettu
		Työväenasuntomuseo	Helsinki		5 071	5 071	101
Helsingin taidemuseo	Aluetaidemuseo	Taidemuseo Tennispalatsi	Helsinki	137 701	115 821	253 522	299
Helsingin yliopistomuseo	Muu valtionmuseo	Helsingin observatorio	Helsinki	14 722		14 722	184
		Helsingin yliopistomuseo	Helsinki		3 842	3 842	184
Hiekan taidemuseo	Muu vos-museo	Hiekan taidemuseo	Tampere	1 234	769	2 003	176
Hotelli- ja ravintolamuseo	Muu vos-museo	Hotelli- ja ravintolamuseo	Helsinki	10 750	5 354	16 104	299
Hyvinkään kaupungin museot	Muu vos-museo	Hyvinkään kaupunginmuseo	Hyvinkää		5 894	5 894	263
		Hyvinkään taidemuseo	Hyvinkää	3 892	6 611	10 503	255
Hämeenlinnan kaupunginmuseo	Maakuntamuseo	Hämeenlinnan kaupungin museo	Hämeenlinna	5 998	5 570	11 568	227
		Palanderin talo	Hämeenlinna	1 642	2 069	3 711	160
		Sibeliuksen syntymäkoti	Hämeenlinna	6 113	1 491	7 604	304

Museon nimi	Museoryhmä	Museokohteet	Museokohteen kunta	Maksetut käynnit	Ilmais-käynnit	Käynnit yhteensä	Avoinna-olopäivät
Hämeenlinnan taidemuseo	Aluetaidemuseo	Engel-rakennus	Hämeenlinna	8 211	6 505	14 716	228
		Lohrmann-rakennus	Hämeenlinna	8 623	3 194	11 817	249
Ilmatorjuntamuseo	Muu vos-museo	Ilmatorjuntamuseo	Tuusula	3 244	9 906	13 150	261
Ilomantsin museot	Muu vos-museo	Möhkön ruukkimuseo	Ilomantsi	2 915	1 309	4 224	94
		Parppeinvaaran runokylä	Ilomantsi	3 196	1 473	4 669	92
Imatran kaupungin museot	Muu vos-museo	Imatran kaupunginmuseo	Imatra		13 824	13 824	275
		Imatran taidemuseo	Imatra		14 672	14 672	258
		Teollisuustyöväen asuntomuseo	Imatra	461	843	1 304	52
Jakobstads museum	Muu vos-museo	Kuddnäs	Uusikaarlepyy	1 885	3 100	4 985	110
		Malmin talo	Pietarsaari	447	3 145	3 592	346
		Runebergin tupa	Pietarsaari		843	843	58
		Tupakkamakasiini	Pietarsaari	885	2 525	3 410	307
		Westmansmors stuga	Pietarsaari		430	430	5
Jalkaväkimuseo	Muu vos-museo	Jalkaväkimuseo	Mikkeli	4 066	2 995	7 061	270
Joensuun taidemuseo	Aluetaidemuseo	Joensuun taidemuseo	Joensuu	8 400	12 341	20 741	289
Jyväskylän taidemuseo	Aluetaidemuseo	Galleria Ratamo	Jyväskylä		4 937	4 937	284
		Jyväskylän taidemuseo - Holvi	Jyväskylä	3 058	21 325	24 383	279
Jyväskylän yliopiston tiedemuseo	Muu valtionmuseo	Keski-Suomen luontomuseo	Jyväskylä		27 825	27 825	326
		Kulttuurihistoriallinen osasto - näyttelykeskus Soihtu	Jyväskylä		7 759	7 759	195
Järvenpään taidemuseo	Muu museo	Ahola	Järvenpää	4 017	1 845	5 862	128
		Järvenpään taidemuseo	Järvenpää	5 765	2 074	7 839	163
K.H. Renlundin museo - Keski-Pohjanmaan maakuntamuseo	Maakuntamuseo	ITE-museo	Kokkola	445	2 787	3 232	289
		K.H. Renlundin museo - Keski-Pohjanmaan maakuntamuseo	Kokkola	550	3 388	3 938	289
		K.H. Renlundin taidemuseo	Kokkola	710	3 362	4 072	289
Kainuun Museo	Maakuntamuseo	Kainuun Museo	Kajaani		8 972	8 972	310
Kajaanin taidemuseo	Muu vos-museo	Kajaanin taidemuseo	Kajaani		8 367	8 367	208
Kankaanpään kaupunginmuseo	Muu vos-museo	Kankaanpään kaupunginmuseo	Kankaanpää	457	893	1 350	152
Kansalliskallio	Valtakunnallinen museo	Ateneumin taidemuseo	Helsinki	267 819	129 379	397 198	304
		Nykytaiteen museo Kiasma	Helsinki	153 210	166 735	319 945	306
		Sinebrychoffin taidemuseo	Helsinki	33 853	21 668	55 521	306
Karkkilan ruukkimuseo Senkka	Muu vos-museo	Karkkila-Högforsin työläismuseo	Karkkila	767	996	1 763	52
		Suomen Valimomuseo	Karkkila	1 574	2 224	3 798	138
Kemin taidemuseo	Aluetaidemuseo	Kemin historiallinen museo	Kemi	625	6 774	7 399	300
		Kemin taidemuseo	Kemi	850	9 081	9 931	252
Keravan taide- ja museokeskus Sinkka	Muu vos-museo	Heikkilän kotiseutumuseo	Kerava		578	578	35
		Taide- ja museokeskus Sinkka	Kerava	5 974	11 935	17 909	219
Keski-Suomen museo	Maakuntamuseo	Heiskan taiteilijakoti	Jyväskylä	81	60	141	48
		Jyväskylän lyseon museo	Jyväskylä		555	555	24
		Keski-Suomen museo	Jyväskylä	3 298	17 321	20 619	311
		Käsityöläiskodit	Jyväskylä		12 669	12 669	311
		Niitynpään työläiskotimuseo	Jyväskylä		240	240	9
Keuruun museo	Muu vos-museo	Pienmäen talomuseo	Hankasalmi	194	412	606	51
		Haapamäen yhteiskoulu	Keuruu		500	500	31
		Keuruun museo - Kamana	Keuruu	924	5 850	6 774	254
		Keuruun museo - Keuruun vanha kirkko	Keuruu	2 223	884	3 107	67
Kieppi - Kokkolan luonnontieteellinen museo	Muu museo	Pihlajaveden kotiseutumuseo	Keuruu		420	420	25
		Kieppi - Kokkolan luonnontieteellinen museo	Kokkola		7 040	7 040	301
Kimmo Pyykkö -taidemuseo	Muu museo	Kimmo Pyykkö -taidemuseo	Kangasala	3 738	3 640	7 378	260
Kuhmon museot	Muu museo	Talvisotamuseo	Kuhmo	2 052	729	2 781	235
		Tuupalan museo	Kuhmo	188	1 155	1 343	50
Kultamuseo	Muu vos-museo	Kultamuseo	Sodankylä	10 536	824	11 360	291
Kuopion kulttuurihistoriallinen museo	Maakuntamuseo	J.V. Snellmanin kotimuseo	Kuopio	19	478	497	..
		Kuopion korttelimuseo	Kuopio	4 044	9 425	13 469	251
		Kuopion kulttuurihistoriallinen museo	Kuopio	10 804	24 208	35 012	254
Kuopion luonnontieteellinen museo	Maakuntamuseo	Konttilan näyttelyaitta	Kuopio		7 140	7 140	366
		Kuopion luonnontieteellinen museo	Kuopio	10 804	24 255	35 059	254

Museon nimi	Museoryhmä	Museokohteet	Museokohteen kunta	Maksetut käynnit	Ilmaiskäynnit	Käynnit yhteensä	Avoinnaolopäivät
Kuopion taidemuseo	Aluetaidemuseo	Kuopion taidemuseo	Kuopio	5 255	9 086	14 341	254
Kymenlaakson museo	Maakuntamuseo	Kymenlaakson museo	Kotka	19 751	90 912	110 663	307
Lahden kaupungin museo	Maakuntamuseo	Hiihtomuseo	Lahti				Suljettu
		Itä-Hämeen museo	Hartola	2 887	382	3 269	..
		Lahden historiallinen museo	Lahti	10 948	4 064	15 012	300
		Radio- ja tv-museo	Lahti				Suljettu
Lahden taidemuseo	Aluetaidemuseo	Lahden taidemuseo	Lahti	10 890	4 749	15 639	247
Lapin maakuntamuseo	Maakuntamuseo	Lapin maakuntamuseo	Rovaniemi	73 898	20 813	94 711	330
Lapinlahden taidemuseo	Muu vos-museo	Eemil Halosen museo	Lapinlahti	701	575	1 276	53
		Lapinlahden taidemuseo	Lapinlahti				Suljettu
Lappeenrannan museot	Aluetaidemuseo ja maakuntamuseo	Etelä-Karjalan museo	Lappeenranta	9 673	7 223	16 896	311
		Galleria Laura	Lappeenranta		585	585	35
		Lappeenrannan taidemuseo	Lappeenranta	6 847	6 025	12 872	263
		Ratsuväkimuseo	Lappeenranta	4 247	154	4 401	82
		Vihreä makasiini	Lappeenranta		3 650	3 650	45
		Wolkoffin talomuseo	Lappeenranta	2 663	622	3 285	163
Lapuan kaupungin museot	Muu museo	Lapuan kaupungin kulttuurihistoriallinen museo	Lapua		5 000	5 000	300
		Lapuan Taidemuseo	Lapua		9 900	9 900	300
Liedon museo	Muu vos-museo	Nautelankosken museo	Lieto		4 533	4 533	88
		Tarvasjoen kotiseutumuseo	Tarvasjoki		271	271	12
Lohjan Museo	Muu vos-museo	Lohilammen museo	Lohja	268	49	317	28
		Lohjan Museo	Lohja	2 107	23 925	26 032	271
		Paikkarin Torppa	Sammatti	1 092	543	1 635	42
		Tytyrin Kaivosmuseo	Lohja	9 865		9 865	83
Lottamuseo	Muu museo	Lottamuseo	Tuusula	10 551	4 943	15 494	250
Loviisan kaupungin museo	Muu museo	Lovisa stads museum	Loviisa		3 542	3 542	..
		Smedjemuseet i Strömfors bruk	Loviisa		13 985	13 985	..
		Virböle hembygsmuseum	Loviisa		151	151	..
Luonnontieteellinen keskusmuseo	Valtakunnallinen museo	Luonnontieteellinen museo	Helsinki	106 639	61 443	168 082	297
Lusto - Suomen Metsämuseo	Valtakunnallinen erikoismuseo	Lusto -Suomen Metsämuseo	Punkaharju	26 133	4 846	30 979	315
		Punkaharjun Vanha asema	Punkaharju				Suljettu
Lönströmin museot	Muu vos-museo	Teresia ja Rafael Lönströmin kotimuseo	Rauma	631	1 260	1 891	95
Mannerheim-museo	Muu museo	Mannerheim-museo	Helsinki	6 961	978	7 939	198
Miehikkälän museot	Muu vos-museo	Miehikkälän kotiseutumuseo	Miehikkälä				Suljettu
		Miehikkälän Salpalinja-museo	Miehikkälä	4 515	5 124	9 639	135
Mikkelin kaupungin museot	Aluetaidemuseo	Harjukosken mylly	Mikkeli		205	205	30
		Kivisakasti	Mikkeli		2 441	2 441	43
		Mannerheimin salonkivaunu	Mikkeli		1 855	1 855	1
		Mikkelin taidemuseo	Mikkeli	4 330	5 936	10 266	238
		Nikkisen torppa	Mikkeli		217	217	1
		Pien-Toijolan talonpoikaismuseo	Mikkeli	..	..	..	..
		Päämajamuseo	Mikkeli	7 236	2 847	10 083	218
		Suur-Savon museo	Mikkeli	536	1 079	1 615	146
Viestikeskus Lokki	Mikkeli	1 260	8 369	9 629	118		
Mobilia Auto- ja tiemuseo	Valtakunnallinen erikoismuseo	Mobilia Auto- ja tiemuseo	Kangasala	32 804	12 126	44 930	343
Museo Militaria	Muu vos-museo	Museo Militaria	Hämeenlinna	11 635	3 865	15 500	320
Naantalin museo	Muu museo	Naantalin museo	Naantali	1 494	2 263	3 757	106
		Naantalin taidehuone	Naantali		5 806	5 806	89
Nelimarkka-museo	Aluetaidemuseo	Nelimarkka-museo	Alajärvi	2 456	3 430	5 886	298
		Villa Nelimarkka	Alajärvi		476	476	25
Nurmeksien kaupungin museot	Muu vos-museo	Ikolan ulkomuseo	Nurmes	402	3 610	4 012	31
		Kötsin museo	Nurmes		4 360	4 360	254
Nurmijärven museo	Muu vos-museo	Aleksis Kiven syntymäkoti	Nurmijärvi	1 378	3 115	4 493	89
		Galleria Ville	Nurmijärvi		1 900	1 900	29
		Taaborinvuoren museoalue	Nurmijärvi		6 615	6 615	53
Oulun taidemuseo	Aluetaidemuseo	Oulun taidemuseo	Oulu	10 113	15 426	25 539	286



Museon nimi	Museoryhmä	Museokohteet	Museokohteen kunta	Maksetut käynnit	Ilmais-käynnit	Käynnit yhteensä	Avoinna-olopäivät
Oulun yliopiston eläinmuseo	Muu valtionmuseo	Oulun yliopiston eläinmuseo	Oulu	3 000	27 000	30 000	253
Oulun yliopiston kasvimuseo	Muu valtionmuseo	Oulun yliopiston kasvimuseo	Oulu	..	..	..	..
Outokummun kaivosmuseo	Muu vos-museo	Outokummun kaivosmuseo	Outokumpu	12 591	755	13 346	282
Panssarimuseo	Muu vos-museo	Panssarimuseo	Hattula	26 655	1 939	28 594	358
Pielisen museo	Muu vos-museo	Kuvanveistäjä Eva Ryynäsen taiteilijakoti Paateri	Lieksa	7 916	1 923	9 839	145
		Pielisen museo	Lieksa	5 042	2 319	7 361	262
Pohjois-Karjalan museo	Maakuntamuseo	Joensuun bunkkerimuseo	Joensuu		3 917	3 917	52
		Pohjois-Karjalan museo	Joensuu	14 915	12 498	27 413	342
Pohjois-Pohjanmaan museo	Maakuntamuseo	Kierikkikeskus	Oulu	7 080	1 143	8 223	137
		Merimiehenkotimuseo	Oulu				Suljettu
		Oravan koulumuseo	Oulu	..	..	..	..
		Oulunsalon kotiseutumuseo	Oulu		6 427	6 427	35
		Pateniemen sahan museo	Oulu				Suljettu
		Pohjois-Pohjanmaan museo - Ainola	Oulu	4 853	14 845	19 698	301
		Turkansaaren ulkomuseo	Oulu	6 021	10 062	16 083	91
Poikilo-museot	Muu vos-museo	Poikilo museot	Kouvola	9 828	4 752	14 580	305
Poliisimuseo	Muu valtionmuseo	Poliisimuseo	Tampere		29 689	29 689	229
Porin taidemuseo	Aluetaidemuseo	Poriginal galleria	Pori		4 684	4 684	246
		Porin taidemuseo	Pori	14 412	19 087	33 499	283
Porvoon museo	Maakuntamuseo	Holmin talo	Porvoo	1 274	10 840	12 114	272
		Vanha Kappalaisentalo	Porvoo	..	..	..	..
		Vanha Raatihuone	Porvoo	2 299	9 641	11 940	272
Postimuseo	Muu vos-museo	Postimuseo	Tampere	100 329	68 454	168 783	304
Päivälehdien museo	Muu museo	Päivälehdien museo	Helsinki		40 000	40 000	339
Raahen museo	Muu vos-museo	Apteekkimuseo	Raahe		681	681	10
		Kruununmakasiinimuseo	Raahe	968	3 214	4 182	273
		Ojalan kotiseutumuseo	Raahe		139	139	2
		Olkijoen Rauhanpirtti	Raahe	..	..	..	..
		Pakkahuoneen museo	Raahe	1 017	4 858	5 875	259
		Saloisten kotiseutumuseo	Raahe		485	485	10
		Soveliuksen talo	Raahe		1 913	1 913	19
Raision museo Harkko	Muu vos-museo	Raision museo Harkko	Raisio		5 025	5 025	257
Rauman merimuseo	Muu vos-museo	Rauman merimuseo	Rauma	8 165	586	8 751	141
Rauman museo	Muu vos-museo	Kiikartorni	Rauma		3 000	3 000	113
		Kirsti	Rauma	2 425	1 051	3 476	93
		Kodisjoen kohteet	Rauma		35	35	1
		Marela	Rauma	5 146	3 689	8 835	306
		Sammallahdenmäki	Rauma		8 000	8 000	365
		Savenvalajan verstaas	Rauma		90	90	..
		Vanha Raatihuone	Rauma	3 261	2 258	5 519	297
Rauman Taidemuseo	Muu vos-museo	Rauman Taidemuseo	Rauma	2 147	5 550	7 697	245
Rautalammin museo	Muu vos-museo	Rautalammin museo	Rautalampi	1 140	2 815	3 955	224
Riihimäen kaupungin museot	Muu vos-museo	Riihimäen kaupunginmuseo	Riihimäki		12 521	12 521	100
		Riihimäen Taidemuseo	Riihimäki	3 210	7 366	10 576	256
RIISA - Suomen ortodoksinen kirkkomuseo	Muu vos-museo	Suomen ortodoksinen kirkkomuseo	Kuopio	5 760	1 254	7 014	264
Rovaniemen taidemuseo	Aluetaidemuseo	Rovaniemen taidemuseo	Rovaniemi	8 894	23 846	32 740	314
Saamelaismuseo Siida	Valtakunnallinen erikoismuseo	Kolttien perinnetalo	Inari		2 822	2 822	122
		Saamelaismuseo Siida	Inari	47 833	8 141	55 974	329
Saarijärven museo	Muu vos-museo	Juhola	Saarijärvi	225	20	245	18
		Kivikauden kylä	Saarijärvi	3 235	327	3 562	58
		Saarijärven museo	Saarijärvi	1 525	3 037	4 562	219
		Säätyläiskotimuseo	Saarijärvi	340	161	501	37
Sagalundin museo	Muu vos-museo	Lukkomuseo	Kemiönsaari	52	308	360	35
		Sagalundin museo	Kemiönsaari	4 614	2 190	6 804	322
		Taalintehtaan ruukkimuseo	Kemiönsaari	2 715	863	3 578	91
Sallan sota- ja jälleenrakennusajan museo	Muu museo	Sallan sota- ja jälleenrakennusajan museo	Salla	3 829	530	4 359	269

Museon nimi	Museoryhmä	Museokohteet	Museokohteen kunta	Maksetut käynnit	Ilmais-käynnit	Käynnit yhteensä	Avoinna-olopäivät
Salon historiallinen museo SAMU	Muu vos-museo	Halikon museo	Salo		478	478	31
		Kiikalan kotiseutumuseo	Salo		599	599	14
		Kiskon kotiseutumuseo	Salo		210	210	15
		Kreivimäen ulkomuseoalue	Salo		150	150	365
		Meritalon museo	Salo	352	700	1 052	59
		Perniön museo	Salo	117	526	643	40
		Ploominkin torppa	Salo				Suljettu
		Salon elektroniikkamuseo	Salo	504	2 005	2 509	184
		Suomusjärven kotiseutumuseo	Salo		380	380	24
		Trömperin kestikievari	Salo		1 652	1 652	42
Salon taidemuseo Veturitalli	Muu vos-museo	Salon taidemuseo Veturitalli	Salo	7 692	6 003	13 695	275
Sara Hildénin taidemuseo	Muu vos-museo	Sara Hildénin taidemuseo	Tampere	99 934	26 593	126 527	274
Satakunnan Museo	Maakuntamuseo	Korsmannin talo ja Rakennuskulttuuritalo Toivo	Pori		8 459	8 459	183
		Lavian kotiseutumuseo	Pori		172	172	13
		Luontotalo Arkki	Pori	2 724	5 748	8 472	305
		Rosenlew museo	Pori	2 898	3 566	6 464	309
		Satakunnan Museo	Pori	3 788	7 246	11 034	264
Savonlinnan maakuntamuseo	Maakuntamuseo	Savonlinnan maakuntamuseo	Savonlinna	15 154	15 805	30 959	322
Serlachius-museot Gustaf ja Gösta	Muu vos-museo	Gustaf	Mänttä-Vilppula	25 600	4 636	30 236	322
		Gösta	Mänttä-Vilppula	53 045	14 026	67 071	322
Sibeliusmuseum/Sibelius-museo	Muu museo	Sibeliusmuseum	Turku	8 369	1 378	9 747	286
Sotamuseo	Muu valtionmuseo	Sotamuseo - Liisankatu	Helsinki	2 589	1 756	4 345	100
		Sotamuseon Maneesi	Helsinki	20 059	7 447	27 506	240
		Sukellusvene Vesikko	Helsinki	29 472	15 288	44 760	150
Stundars museum	Muu vos-museo	Stundars museo	Mustasaari	8 996	9 235	18 231	66
Suomen arkkitehtuurimuseo	Valtakunnallinen erikoismuseo	Arkkitehtuurimuseo	Helsinki	13 806	6 508	20 314	294
Suomen Ilmailumuseo	Valtakunnallinen erikoismuseo	Suomen Ilmailumuseo	Vantaa	27 951	9 860	37 811	358
Suomen Ilmavoimamuseo	Muu vos-museo	Keski-Suomen Ilmailumuseo	Jyväskylä	13 936	6 654	20 590	359
Suomen Jääkiekkomuseo	Muu vos-museo	Suomen Jääkiekkomuseo	Tampere	100 329	68 454	168 783	304
Suomen kansallismuseo	Valtakunnallinen museo	Alikartano	Mäntsälä				Suljettu
		Hvitträsk	Kirkkonummi	12 381	6 569	18 950	201
		Hämeen linna	Hämeenlinna	58 202	46 527	104 729	307
		Louhisaaren kartanolinna	Masku	7 941	5 454	13 395	91
		Olavinlinna	Savonlinna	52 385	20 312	72 697	350
		Seurasaaren ulkomuseo	Helsinki	20 234	27 010	47 244	89
		Suomen kansallismuseo	Helsinki	90 053	87 863	177 916	294
		Suomen merimuseo	Kotka	19 818	90 834	110 652	307
		Urho Kekkosen museo Tamminiemi	Helsinki	12 847	2 481	15 328	256
Suomen Kellomuseo	Muu vos-museo	Suomen Kellomuseo	Espoo	89	65 294	65 383	..
Suomen kirjainstituutin säätiön museot	Muu vos-museo	Sastamalan seudun museo	Sastamala	487	3 642	4 129	129
		Suomalaisen kirjan museo Pukstaavi	Sastamala	2 026	6 311	8 337	286
Suomen käsityön museo	Valtakunnallinen erikoismuseo	Suomen käsityön museo	Jyväskylä	2 696	30 247	32 943	299
Suomen lasimuseo	Valtakunnallinen erikoismuseo	Suomen lasimuseo	Riihimäki	8 622	8 580	17 202	280
Suomen lelumuseo Hevosenkä	Muu vos-museo	Suomen Lelumuseo Hevosenkä	Espoo	46 267	31 203	77 470	303
Suomen maatalousmuseo Sarka	Valtakunnallinen erikoismuseo	Suomen maatalousmuseo Sarka	Loimaa	6 690	29 257	35 947	308
Suomen Metsästysmuseum	Muu vos-museo	Suomen Metsästysmuseum	Riihimäki	4 785	15 176	19 961	278
Suomen Pankin rahamuseo	Muu museo	Suomen Pankin rahamuseo	Helsinki		13 706	13 706	330
Suomen Rautatiemuseo	Valtakunnallinen erikoismuseo	Suomen Rautatiemuseo	Hyvinkää	12 346	10 554	22 900	310
Suomen Urheilumuseo	Valtakunnallinen erikoismuseo	Suomen Urheilumuseo	Helsinki				Suljettu
Suomen valokuvataiteen museo	Valtakunnallinen erikoismuseo	Suomen valokuvataiteen museo	Helsinki	19 086	12 850	31 936	304
Särestöniemi-museo	Muu vos-museo	Särestöniemi-museo	Kittilä	6 011	1 111	7 122	246



Museon nimi	Museoryhmä	Museokohteet	Museokohteen kunta	Maksetut käynnit	Ilmais-käynnit	Käynnit yhteensä	Avoinna-olopäivät
Taidekoti Kirpilä	Muu museo	Taidekoti Kirpilä	Helsinki		5 179	5 179	104
Tampereen kaupungin historialliset museot	Maakuntamuseo	Amurin työläiskortteli	Tampere	8 663	8 435	17 098	105
		Museo Milavida	Tampere	14 433	4 438	18 871	231
		Vapriikki	Tampere	100 329	68 454	168 783	304
Tampereen taidemuseo	Aluetaidemuseo	Muumilaakso	Tampere	16 878	13 612	30 490	256
		Tampereen taidemuseo	Tampere	27 011	17 252	44 263	262
Teatterimuseo	Valtakunnallinen erikoismuseo	Teatterimuseo	Helsinki	27 255	3 079	30 334	289
Tekniikan museo	Valtakunnallinen erikoismuseo	Tekniikan museo	Helsinki	2 732	32 127	34 859	295
Tornionlaakson maakuntamuseo	Maakuntamuseo	Tornionlaakson maakuntamuseo	Tornio	1 830	4 610	6 440	299
Turun museokeskus	Maakuntamuseo	Apteekkimuseo ja Qwenselin talo	Turku	6 239	2 993	9 232	128
		Biologinen museo	Turku	9 564	6 107	15 671	311
		Kuralan Kylämäki	Turku		80 578	80 578	92
		Luostarinmäen käsityöläismuseo	Turku	30 532	5 989	36 521	152
		Turun linna	Turku	130 223	14 461	144 684	311
		Wäinö Aaltosen museo	Turku	16 324	10 957	27 281	170
Turun taidemuseo	Aluetaidemuseo	Turun taidemuseo	Turku	37 614	16 740	54 354	303
Turun yliopiston eläinmuseo	Muu valtionmuseo	Turun yliopiston eläinmuseo	Turku		1 600	1 600	..
Tuusulan museo	Muu vos-museo	Aleksis Kiven mökki	Tuusula	3 756	4 246	8 002	115
		Halosenniemi	Tuusula	20 372	4 844	25 216	283
		Klaavola	Tuusula		1 248	1 248	2
		Taidekeskus Kasarmi	Tuusula	85	2 394	2 479	4
		Taiteilijakoti Erkkola	Tuusula	6 078	2 429	8 507	250
Työväenmuseo Werstas	Valtakunnallinen erikoismuseo	Kuurojen museo	Helsinki		2 318	2 318	50
		Lenin-museo	Tampere	8 962	2 956	11 918	172
		Työväenmuseo Werstas	Tampere		43 585	43 585	301
Uudenkaupungin museo	Muu vos-museo	Kalannin kotiseutumuseo	Uusikaupunki		625	625	..
		Liljelundhallin näyttelytila	Uusikaupunki		3 535	3 535	119
		Luotsimuseo	Uusikaupunki	206	805	1 011	49
		Merimiehenkotimuseo	Uusikaupunki	138	943	1 081	49
		Wahlbergin museotalo	Uusikaupunki	1 414	2 718	4 132	242
Vaasan kaupungin museot	Aluetaidemuseo ja maakuntamuseo	Pohjanmaan museo ja Terranova – Merenkurkun luontokeskus	Vaasa	5 017	10 238	15 255	302
		Vanhan Vaasan museo	Vaasa	164	1 021	1 185	82
		Kuntsin modernin taiteen museo	Vaasa	3 406	5 250	8 656	247
		Tikanojan taidekoti	Vaasa	3 968	3 607	7 575	271
		Vaasan taidehalli	Vaasa		8 001	8 001	277
Vanhalinnan museo	Muu vos-museo	Vanhalinnan museo	Lieto	9 992	13 121	23 113	101
Vantaan kaupunginmuseo	Muu vos-museo	Vantaan kaupunginmuseo	Vantaa		11 757	11 757	286
Vantaan taidemuseo Artsi	Muu vos-museo	Vantaan taidemuseo	Vantaa		21 441	21 441	250
Varkauden museot	Muu vos-museo	Kanavamuseo	Varkaus		3 274	3 274	91
		Varkauden museot	Varkaus	56	4 014	4 070	256
Verlan tehdasmuseo	Muu museo	Verlan tehdasmuseo	Kouvola	12 230	4 323	16 553	133
Vihdin museo	Muu vos-museo	Niuhalan vanha kansakoulu ja Evakkomuseo	Vihti				194
		Vihdin museo	Vihti	157	6 816	6 973	194
Visavuoren museo	Muu vos-museo	Kauppilanmäen museo	Valkeakoski	285	1 675	1 960	37
		Myllysaaren museo	Valkeakoski	1 707	6 292	7 999	273
		Visavuoren museo	Valkeakoski	12 307	1 535	13 842	310
Västra Nylands landskapsmuseum	Maakuntamuseo	EKTA Ekenäs museicentrum	Raasepori	3 512	7 125	10 637	261
		Forngården (Snappertuna)	Raasepori	933	50	983	64
Äänekosken kaupunginmuseo	Muu vos-museo	Äänekosken taidemuseo	Äänekoski	619	1 371	1 990	162

## 2.1 VALTIONOSUUDEN PIIRISSÄ OLEVAT MUSEOT (VOS-MUSEOT)

Museon nimi	MENOT					TULOT								
	Menot yhteensä	Palkkausmenot	Kiinteistömenot yht.	Kokoelma- ja kintamenot	Muut menot	Valtionosuus	Hark. var. valtionavustus	Kunnan avustukset yksityisille museoille	Muut avustukset	Omat tulot yht.	Pääsymaksut	Palvelu- ja myyntitulot	Muut tulot	Sponsori-tuki
Aboa Vetus & Ars Nova -museo	1 345 332	638 021	272 285	6 545	428 481	215 285	15 059	50 000	8 500	530 578	282 282	172 337	75 959	
Aineen taidemuseo	558 434	313 266	155 476	20 976	68 716	143 523	76 399			50 893	10 853	37 704	2 336	
Alvar Aalto -museo	2 123 648	1 105 000	397 214	660	620 774	334 887	529 000	442 527	33 437	834 922	233 984	425 030	175 908	
Amos Andersonin taidemuseo	2 475 868	1 267 474	793 709	24 300	390 385	384 965	3 464		1 661 498	450 535	216 581	233 954		
Designmuseo	3 749 927	1 403 750	1 387 765	7 690	950 722	684 613	1 680 313	20 000		1 358 106	533 342	765	391 250	432 749
Didrichsenin taide- museo	812 288	272 618	189 548	18 982	331 140	95 682			200 000	355 962	212 986	128 104	4 872	10 000
EMMA-Espoon moder- nin taiteen museo	4 635 071	2 198 665	247 245	90 470	2 098 691	410 629		3 316 179	86 914	784 299	231 334	363 580	22 843	166 542
Espoon kaupungin- museo	4 831 390	1 463 171	2 364 497	9 811	993 911	502 331	4 557			100 491	59 082	41 409		
Etelä-Pohjanmaan maakuntamuseo	894 683	546 017	284 542		64 124	334 241	1 940		7 360	27 304	6 649	17 677	2 978	
Fiskarsin museo	237 504	196 638	16 140		24 726	51 329	1 080	1 400	124 004	61 061	18 778	42 283		
Forssan museo	387 685	201 418	141 335		44 932	47 841	60 936		17 895	23 154	7 949	6 903	3 302	5 000
Forum Marinum	1 974 132	983 424	432 189		558 519	334 241	60 000	609 335	72 000	811 060	220 037	343 945		247 078
Gallen-Kallelan Museo	659 249	347 761	124 747		186 741	205 314	68 466	172 000		194 476	109 917	83 102	1 457	
Hangon museo	212 473	124 504	53 276		34 693	47 841	13 400		8 039	13 119	7 756	4 650	713	
Harjavallan museotoimi	558 405	374 591	132 150	26	51 638	191 364	9 020			70 718	16 408	53 054	1 256	
Heinolan kaupungin- museo	384 012	230 814	97 581		55 617	95 682	39 081		2 000	24 599	18 706	5 893		
Helinä Rautavaaran museo	657 159	263 383	255 104		138 672	102 657	140 460	220 000		52 416	6 588	43 268	2 560	
Helsingin kaupungin- museo	9 793 012	4 078 975	2 905 395		2 808 642	1 458 504				507 343		502 311	5 032	
Helsingin taidemuseo	8 325 582	3 705 682	2 322 502	286 512	2 010 886	881 180	25 000		83 740	1 504 468	1 200 950	284 439	19 079	
Hiekan taidemuseo	155 119	112 246	20 262		22 611	51 329				6 513	5 897	616		
Hotelli- ja ravintola- museo	432 613	237 585	121 093	620	73 315	128 322	47 274	105 585	77 692	89 898	42 475	37 423		10 000
Hyvinkään kaupungin museot	991 071	491 878	266 148	14 720	218 325	143 523	29 000			54 502	19 649	34 853		
Hämeenlinnan kaupunginmuseo	1 233 024	663 777	294 731	1 200	273 316	425 397	10 944		183	97 589	36 147	33 275	28 167	
Hämeenlinnan taidemuseo	1 142 566	502 237	454 104	19 990	166 235	303 855	35 803		127	84 912	52 348	31 754	810	
Ilmatorjuntamuseo	141 624	79 573			62 051	51 329	1 518			63 694	16 036	44 787	2 871	
Ilomantsin museot	227 108	155 126	26 521		45 461	51 329	54 401	102 000	13 784	54 776	33 582	19 223	1 071	900
Imatran kaupungin museot	389 413	157 105	171 713	10 900	49 695	71 762	6 577			2 581			2 581	
Jakobstads museum	1 036 862	460 497	514 235	2 683	59 447	215 285	3 182		19 233	42 093	9 132	27 762	5 199	
Jalkaväkimuseo	164 167	70 370	69 149		24 648	51 329	69 149	22 050	1 000	24 255	20 536	3 719		
Joensuun taidemuseo	685 803	335 489	224 396	600	125 318	212 699	1 056			62 529	23 320	21 990	17 219	
Jyväskylän taidemuseo	1 391 821	694 665	422 198	49 689	225 269	303 855	39 701			117 390	13 527	65 665	38 198	
K.H. Renlundin museo	1 115 624	637 554	338 472	10 348	129 250	273 470	3 229		53 226	22 073	3 906	14 217		3 950
Kainuun Museo	615 308	397 342	148 691		69 275	273 470	18 000			4 787		4 491	296	
Kajaanin taidemuseo	382 433	217 218	58 035		107 180	119 603	1 831			3 124		3 124		
Kankaanpään kaupunginmuseo	209 305	119 481	62 795		27 029	47 841	7 080			1 395	726	669		
Karkkilan ruukkimuseo Senkka	249 594	158 325	87 769	200	3 300	95 682	3 154			12 417	4 987	3 930	3 500	
Kemin taidemuseo	922 895	411 186	404 288	5 750	101 671	182 313	9 142			12 738	4 029	5 017	3 692	
Keravan taide- ja museokeskus Sinkka	922 203	354 327	392 401	400	175 075	95 682	48 476		1 605	52 166	23 687	26 670	1 809	
Keski-Suomen museo	2 135 450	1 033 311	916 517	330	185 292	577 325	24 000		5 792	94 346	18 891	17 960	57 495	
Keuruun museo	138 184	84 282	34 998		18 904	47 841	1 000	53 500	35 000	8 405	5 605	2 800		
Kultamuseo	290 268	160 243	43 861		86 164	128 322	400	30 000	2 847	129 497	92 789	24 437	11 479	792
Kuopion kulttuuri- historiallinen museo	1 400 906	909 956	393 071	514	97 365	577 325	18 000			97 516	58 302	4 338	34 876	

## 2.1 VALTIONOSUUDEN PIIRISSÄ OLEVAT MUSEOT (VOS-MUSEOT)

Museon nimi	MENOT					TULOT								
	Menot yhteensä	Palkkausmenot	Kiinteistömenot yht.	Kokoelma- ja hankintamenot	Muut menot	Valtionosuus	Hark. var. valtionavustus	Kunnan avustukset yksityisille museoille	Muut avustukset	Omat tulot yht.	Pääsymaksut	Palvelu- ja myyntitulot	Muut tulot	Sponsori-tuki
Kuopion luonnontieteellinen museo	906 415	468 018	319 822		118 575	303 855	25 240			81 298	37 485	38 611	5 202	
Kuopion taidemuseo	839 494	404 653	327 195	50 721	56 925	182 313				51 526	28 718	22 808		
Kymenlaakson museo	2 877 106	961 558	1 378 079		537 469	546 939	53 720		5 700	127 930	88 741	39 189		
Lahden kaupungin-museo	3 399 784	1 137 066	1 242 464	332	1 019 922	830 537	270 000			206 618	31 895	55 274	119 449	
Lahden taidemuseo	1 396 546	568 534	621 232	22 197	184 583	415 269				87 168	31 894	55 274		
Lapin maakuntamuseo	1 076 943	387 313	360 527		329 103	273 470			20 000	309 194	300 955	6 178	2 061	
Lapinlahden taide-museo	167 019	111 667	27 508		27 844	51 329		43 000	14 500	3 617	2 187	1 017	413	
Lappeenrannan museot	1 724 711	834 878	593 099	13 649	283 085	516 554	1 520			162 633	86 750	69 293	6 590	
Liedon museo	159 981	96 501	30 247		33 233	51 329		69 500		27 000		11 662	15 338	
Lohjan Museo	635 441	358 761	191 203		85 477	119 603	6 174			141 328	110 100	31 228		
Lusto - Suomen Metsämuseo	1 412 749	683 513	482 171	1 086	245 979	521 610	180 000	48 000	126 800	404 196	192 713	118 553	92 930	
Lönströmin museot	387 461	261 755	47 036		78 670	153 986	24 500	1 105		3 491	2 222	982	287	
Miehikkälän museot	358 262	233 622	47 522	65	77 053	71 762	19 124			86 759	24 914	61 845		
Mikkelin kaupungin museot	1 204 697	518 262	436 815	8 700	240 920	303 855	59 697			92 100	67 212	23 177	1 711	
Mobilia Auto- ja tiemuseo	1 595 989	609 625	566 894	2 000	417 470	273 470	190 529		37 484	1 089 491	137 755	834 762	73 024	43 950
Museo Militaria	428 736	205 720	159 003		64 013	102 657	22 738		170 000	129 120	60 732	58 482	7 906	2 000
Nelimarkka-museo	294 069	144 217	93 091		56 761	121 542			10 941	12 052	6 033	5 493	526	
Nurmeksen kaupungin museot	412 661	104 698	289 003		18 960	71 762	15 291		20 000	2 641	1 397	1 057	187	
Nurmijärven museo	307 932	148 684	81 085		78 163	47 841				38 939	25 443	9 057	4 439	
Oulun taidemuseo	1 919 977	793 015	764 768	29 673	332 521	383 459			6 554	136 977	47 402	64 120	25 455	
Outokummun kaivos-museo	165 208	96 926	44 678	101	23 503	47 841			1 643	10 518	4 854	4 164		1 500
Panssarimuseo	311 953	202 885	34 656	141	74 271	76 993	28 246		6 300	181 000	136 628	35 071	9 301	
Pielisen museo	428 887	234 699	150 994		43 194	95 682	11 060		12 410	67 393	59 399	7 994		
Pohjois-Karjalan museo	1 055 633	421 079	492 149		142 405	273 470	23 935		12 339	87 163	55 171	27 112	4 880	
Pohjois-Pohjanmaan museo	2 592 609	1 495 395	698 023	3 061	396 130	771 190	20 000			150 026	78 120	50 886	21 020	
Poikilo-museot	1 079 328	481 783	372 442	21 286	203 817	143 523	9 953			62 181	45 676	16 505		
Porin taidemuseo	1 520 205	734 643	414 901	4 500	366 161	395 012	46 325			91 535	36 582	33 494	19 883	1 576
Porvoon museo	972 669	573 390	383 289	32	15 958	423 808		643 716	29 000	57 951	29 952	27 614	385	
Postimuseo	1 231 252	592 787	279 323	9 046	350 096	95 682	50 610		1 538	1 186 491	56 401	1 114 180	15 910	
Raahen museo	358 228	192 574	132 436		33 218	71 762			17 430	8 347	4 135	3 883	329	
Raision museo Harkko	164 788	117 110	13 502	13 455	20 721	47 841				2 369		2 369		
Rauman merimuseo	250 956	174 523	36 801	823	38 809	23 921	1 600	142 560	6 000	88 685	27 333	61 352		
Rauman museo	603 992	348 410	131 463	2 749	121 370	167 444	10 694		500	67 920	21 157	46 720	43	
Rauman Taidemuseo	397 301	268 449	61 549		67 303	95 682	24 770	250 557	25 705	14 782	7 958	4 738		2 086
Rautalammin museo	149 778	78 238	33 453		38 087	47 841		25 000	6 500	64 728	6 287	8 342	50 099	
Riihimäen kaupungin museot	719 504	299 255	349 657		70 592	167 444	21 634			27 197	10 033	1 412	6 707	9 045
RIISA - Suomen ortodoksinen kirkkomuseo	432 246	203 285	144 439		84 522	25 664		50 000	266 016	101 627	44 400	57 227		
Rovaniemen taide-museo	1 064 328	308 483	555 103	22 400	178 342	182 313	18 000		70 000	63 074	48 398	13 378	1 298	
Saamelaismuseum Siida	1 839 144	733 055	566 110	9 280	530 698	358 607	555 479	50 000	15 400	897 283	279 602	411 029	206 651	
Saarijärven museo	419 316	256 964	105 365	2 500	54 487	95 682	7 756		8 544	57 138	33 737	23 119	282	
Sagalundin museo	528 056	356 993	79 274	12	91 777	153 986	67 837	98 800	95 239	82 598	15 655	64 221	2 722	
Salon historiallinen museo SAMU	453 519	128 486	180 439		144 594	23 921				17 609	5 791	11 818		
Salon taidemuseo Veturitalli	626 757	327 298	99 478	7 364	192 617	95 682	18 017			83 811	61 283	22 528		
Sara Hildénin taide-museo	2 407 765	955 301	639 547		812 917	310 967	3 433			770 754	640 329	122 226	8 199	

## 2.1 VALTIONOSUUDEN PIIRISSÄ OLEVAT MUSEOT (VOS-MUSEOT)

Museon nimi	MENOT					TULOT								
	Menot yhteensä	Palkkausmenot	Kiinteistömenot yht.	Kokoelmahankintamenot	Muut menot	Valtionosuus	Hark. var. valtionavustus	Kunnan avustukset yksityisille museoille	Muut avustukset	Omat tulot yht.	Pääsymaksut	Palvelu- ja myyntitulot	Muut tulot	Sponsori-tuki
Satakunnan Museo	2 684 704	1 173 542	1 125 581		385 581	607 710	36 750		103 552	164 928	27 558	99 977	31 598	5 795
Savonlinnan maakuntamuseo	901 235	512 927	273 026		115 282	273 470	43 852			68 467	39 583	17 666	11 218	
Serlachius-museot Gustaf ja Gösta	9 847 656	2 554 512	2 670 834	2 503 282	2 119 028	263 126			8 932 611	651 919	418 984	227 543	5 392	
Stundars museum	422 776	251 650	84 431		86 695	95 682	5 485	130 000	47 097	116 329	46 470	67 753	2 106	
Suomen arkkitehtuurimuseo	2 013 331	1 093 359	449 078	7 503	463 391	668 481	945 018		15 894	381 615	60 390	133 675	172 050	15 500
Suomen Ilmailumuseo	987 315	513 223	214 424	4 000	255 668	212 699	133 000	70 000	11 750	503 527	131 833	237 638	134 056	
Suomen Ilmavoimamuseo	440 900	291 998	31 141	3 499	114 262	179 650		63 990	1 000	180 821	89 244	90 726	851	
Suomen Jääkiekkomuseo	118 667	104 598	1 086		12 983	51 329			60 000					
Suomen Kellomuseo	320 337	172 951	67 018	3 500	76 868	51 329	19 656	168 767	27 190	27 689	8 639	6 580	4 470	8 000
Suomen kirjainstituutin säätiön museot	743 128	353 500	250 000	5 338	134 290	128 322	95 000	208 719	9 767	48 235	14 509	33 226	500	
Suomen käsityön museo	1 387 007	750 667	431 761	2 103	202 476	395 012	211 352			85 390	15 160	70 188	42	
Suomen lasimuseo	1 219 242	468 043	629 084	1 546	120 569	303 855	85 052		7 154	105 858	47 020	53 410	4 228	1 200
Suomen lelumuseo Hevosenkenkä	399 988	170 607	129 319	502	99 560	47 841	4 055	274 319	15 000	39 509	20 449	19 060		
Suomen maatalousmuseo Sarka	1 303 969	427 546	492 764		383 659	260 805	553 359	140 000	91 081	92 201	28 594	63 607		
Suomen Metsästysmuseo	648 827	439 621	117 641	350	91 215	179 650	410 000			50 367	16 443	25 908	4 525	3 491
Suomen Rautatiemuseo	791 242	468 997	142 502	218	179 525	260 805	80 000	150 000	182 100	185 629	73 413	106 222	5 994	
Suomen Urheilumuseo	1 147 342	721 538	126 576	500	298 728	425 397	530 842	20 000	72 309	114 854		108 304		6 550
Suomen valokuvataiteen museo	1 815 875	741 700	377 549	29 393	667 233	423 808	505 427	349 047	64 739	503 204	117 966	32 083	283 235	69 920
Särestöniemi-museo	298 960	184 751	53 592		60 617	76 993			33 000	124 799	63 597	59 857	1 345	
Tampereen kaupungin historialliset museot	12 361 363	4 543 325	4 461 041	10 850	3 346 147	1 215 420	61 755		58 915	3 890 015	912 002	2 609 863	253 037	115 113
Tampereen taidemuseo	3 482 838	1 630 963	693 179	157 360	1 001 336	577 325	65 484		18 947	413 719	212 011	150 803	50 905	
Teatterimuseo	1 324 845	624 673	367 260		332 912	358 607	400 253	276 757	35 709	277 212	133 678	130 990	12 544	
Tekniikan museo	1 364 361	644 489	526 467		193 405	391 207	335 928	251 011	155 088	219 055	6 895	36 236	175 924	
Tornionlaakson maakuntamuseo	569 049	349 981	155 534		63 534	182 313			293	54 617	8 405	45 869	343	
Turun museokeskus	10 525 934	4 942 023	3 917 271	119 895	1 546 745	2 977 779	34 204		55 500	2 116 464	931 250	568 076	617 138	
Turun taidemuseo	1 094 254	705 603	37 834	10 050	340 767	326 006	61 169	200 000	121 296	411 567	270 106	114 962	15 499	11 000
Tuusulan museo	1 131 467	707 737	221 680	1 000	201 050	263 126				199 605	157 684	41 921		
Työväenmuseo Werstas	1 572 408	1 032 473	95 781	1 727	442 427	423 808	751 536	48 000	107 057	483 871	66 347	395 630	21 894	
Uudenkaupungin museo	270 403	150 394	79 479		40 530	71 762	6 273			8 244	6 040	2 204		
Vaasan kaupungin museot	3 848 017	1 776 000	1 298 812	54 338	718 867	941 951	77 676		171 223	175 940	67 568	43 687	64 685	
Vanhallinnin museo	275 563	174 165	64 835		36 563	95 682	37 028	3 324		144 175	6 059	8 316	129 800	
Vantaan kaupunginmuseo	1 129 203	597 611	461 859		69 733	167 444	35 650			30 615	256	21 926	8 433	
Vantaan taidemuseo Artsi	1 008 448	443 803	335 240	26 436	202 969	95 682			2 000	29 218		13 609	15 609	
Varkauden museot	472 757	292 073	74 448		106 236	143 523	35 670		13 192	29 369	280	29 089		
Vihdin museo	198 739	85 442	83 894		29 403	47 841			4 000	6 613	471	6 142		
Visavuoren museo	691 344	330 836	271 428		89 080	153 986	16 518	143 000	4 000	255 590	72 592	23 760	151 238	8 000
Västra Nylands landskapsmuseum	824 308	535 104	159 672	38 521	91 011	273 470	112 600			109 205	24 050	82 189	2 966	
Äänekosken kaupunginmuseo	176 639	91 677	68 189	2 500	14 273	47 841				1 690	1 635	55		
* YHTEENSÄ (124)	172 083 050	77 827 117	53 137 293	3 793 500	37 325 140	34 146 834	10 639 566	9 063 748	13 923 883	28 633 083	10 970 363	12 677 322	3 803 660	1 181 737
* Keskiarvo	1 387 767	627 638	432 011	53 430	301 009	275 378	110 829	226 594	180 830	232 789	95 394	103 912	43 223	47 269
* N	124	124	123	71	124	124	96	40	77	123	115	122	88	25

## 2.1.1 YHTEENVETO: MAAKUNTAMUSEOT, ALUETAIDEMUSEOT JA VALTAKUNNALLISET ERIKOISMUSEOT (VOS + 10%)

	MENOT					TULOT								
	Menot yhteensä	Palkkausmenot	Kiinteistömenot yht.	Kokoelmahankintamenot	Muut menot	Valtionosuus	Hark. var. valtionavustus	Kunnan avustukset yksityisille museoille	Muut avustukset	Omat tulot yht.	Pääsymaksut	Palvelu- ja myyntitulot	Muut tulot	Sponsori-tuki
* YHTEENSÄ (52)	114 292 439	51 736 238	37 199 789	988 258	24 368 154	25 399 689	8 396 830	2 875 866	1 829 253	19 267 714	6 930 656	8 345 164	3 037 513	954 381
* Keskiarvo	2 197 932	994 928	715 381	26 710	468 618	488 456	190 837	89 871	53 802	370 533	141 442	160 484	67 500	79 532
* N	52	52	52	37	52	52	44	32	34	52	49	52	45	12

## 2.1.2 YHTEENVETO: MUUT VALTIONOSUUDEN PIIRISSÄ OLEVAT MUSEOT

	MENOT					TULOT								
	Menot yhteensä	Palkkausmenot	Kiinteistömenot yht.	Kokoelmahankintamenot	Muut menot	Valtionosuus	Hark. var. valtionavustus	Kunnan avustukset yksityisille museoille	Muut avustukset	Omat tulot yht.	Pääsymaksut	Palvelu- ja myyntitulot	Muut tulot	Sponsori-tuki
* YHTEENSÄ (72)	57 790 611	26 090 879	15 937 504	2 805 242	12 956 986	8 747 145	2 242 736	6 187 882	12 094 630	9 365 368	4 039 707	4 332 158	766 147	227 356
* Keskiarvo	802 647	362 373	224 472	82 507	179 958	121 488	43 130	143 904	281 270	131 907	61 208	61 888	17 817	17 489
* N	72	72	71	34	72	72	52	43	43	71	66	70	43	13

## 2.2 MUUT PÄÄTOIMISESTI HOIDETUT MUSEOT

## 2.2.1 VALTION MUSEOT: VALTAKUNNALLISET MUSEOT, VALTION MUUT MUSEOT JA YLIOPISTOLLISET MUSEOT

Museon nimi	MENOT					TULOT								
	Menot yhteensä	Palkkausmenot	Kiinteistömenot yht.	Kokoelmahankintamenot	Muut menot	Valtionosuus	Hark. var. valtionavustus	Kunnan avustukset yksityisille museoille	Muut avustukset	Omat tulot yht.	Pääsymaksut	Palvelu- ja myyntitulot	Muut tulot	Sponsori-tuki
Helsingin yliopistomuseo	1 794 898	638 056	1 073 342		83 500					72 000	52 000	9 000	11 000	
Jyväskylän yliopiston tiedemuseo	1 000 416	502 309	314 028		184 079				2 795	48 127		48 127		
Kansallislageria	34 963 164	11 326 534	11 440 636	1 314 820	10 881 174		21 656 069		192 723	8 058 549	4 750 426	159 951	2 579 539	568 633
Luonnontieteellinen keskusmuseo	11 796 889	6 805 934	4 079 515		911 440				338 000	1 433 602	1 142 791	247 151	43 660	
Oulun yliopiston eläinmuseo	708 569	82 745	605 824	4 000	16 000					29 000	4 000	25 000		
Oulun yliopiston kasvimuseo														
Poliisimuseo	450 472	269 649			180 823					2 416			2 416	
Sotamuseo	1 939 000	1 020 000	683 000		236 000					204 000	192 000	12 000		
Suomen kansallismuseo	19 464 769	5 236 184	11 605 248	26 854	2 596 483		21 907		5 156	3 486 643	2 130 011	822 034	534 598	
Turun yliopiston eläinmuseo														
* YHTEENSÄ (10)	72 118 177	25 881 411	29 801 593	1 345 674	15 089 499		21 677 976		538 674	13 334 337	8 271 228	1 323 263	3 171 213	568 633
* Keskiarvo	9 014 772	3 235 176	4 257 370	448 558	1 886 187		10 838 988		134 669	1 666 792	1 378 538	189 038	634 243	568 633
* N	8	8	7	3	8		2		4	8	6	7	5	1

## 2.2.2 KUNNALLISET JA YKSITYISET MUSEOT (VALTIONOSUUDEN ULKOPUOLELLA)

Museon nimi	MENOT					TULOT								
	Menot yhteensä	Palkkausmenot	Kiinteistömenot yht.	Kokoelma-hankintamenot	Muut menot	Valtionosuus	Hark. var. valtionavustus	Kunnan avustukset yksityisille museoille	Muut avustukset	Omat tulot yht.	Pääsymaksut	Palvelu- ja myyntitulot	Muut tulot	Sponsori-tuki
Ainola	290 756	194 292	28 037		68 427		63 300	5 000	10 000	324 415	177 495	49 608	19 012	
Carlso														
Emil Aaltosen museo	176 079	110 000	2 500		63 579					22 765	13 880	8 885		
Friitalan Nahka-museo	83 710	37 652	28 370		17 688					57	57			
Haminan kaupungin museot	352 164	201 271	130 217		20 676		11 210			17 475	2 889	3 376		
Järvenpään taide-museo	460 565	199 823	183 724		77 018					61 894	35 517	25 352	1 025	
Kieppi - Kokkolan luonnontieteellinen museo	147 579	78 657	55 800		13 122		1 100			1 165		65		
Kimmo Pyykkö-taidemuseo	533 174	184 821	210 758		137 595			230 000	14 000	261 958	12 081	5 877		
Kuhmon museot	108 431	65 810	40 800		1 821					10 209	10 031		178	
Lapuan kaupungin museot	236 671	98 096	115 475		23 100					221			221	
Lottamuseo	776 507	348 197	241 755		186 555				637 141	750 917	47 870	65 906		
Loviisan kaupungin museo														
Mannerheim-museo	498 237	267 744	147 409		83 084		70 000		16 275	174 739	71 723	14 591	2 150	
Naantalin museo	355 658	162 791	159 451		33 416		6 500			22 975	5 191	8 663	2 621	
Päivälehdien museo	892 900	245 100	115 600		532 200					0				
Sallan sota- ja jälleenrakennusajan museo	144 358	73 579	40 328	2 500	27 951				1 180	56 105	13 213	41 712		
Sibeliushuone / Sibeliushuone	337 092	239 077			98 015			15 180		59 877	12 017	32 680		
Suomen Pankin rahamuseo														
Taidekoti Kirpilä	206 636	90 827	35 855		79 954					206 636		7 532	199 104	
Verlan tehdasmuseo							78 200			78 200				
* YHTEENSÄ (20)	5 600 517	2 597 737	1 536 079	2 500	1 464 201		230 310	250 180	678 596	2 049 608	401 964	264 247	224 311	
* Keskiarvo	350 032	160 230	107 717	2 500	93 052		33 402	83 393	167 149	107 825	20 406	19 513	34 217	
* N	16	16	15	1	16		6	3	5	17	12	12	7	

## 2.2.3 YHTEENVETO: MUUT PÄÄTOIMISESTI HOIDETUT MUSEOT

	MENOT					TULOT								
	Menot yhteensä	Palkkausmenot	Kiinteistömenot yht.	Kokoelma-hankintamenot	Muut menot	Valtionosuus	Hark. var. valtionavustus	Kunnan avustukset yksityisille museoille	Muut avustukset	Omat tulot yht.	Pääsymaksut	Palvelu- ja myyntitulot	Muut tulot	Sponsori-tuki
* YHTEENSÄ (30)	77 718 694	28 479 148	31 337 672	1 348 174	16 553 700		21 908 286	250 180	1 217 270	14 224 859	8 673 192	1 587 510	3 395 524	568 633
* Keskiarvo	3 238 279	1 186 631	1 424 440	337 044	689 738		2 738 536	83 393	135 252	618 472	481 844	83 553	282 960	568 633
* N	24	24	22	4	24		8	3	9	23	18	19	12	1

## 2.3 YHTEENVETO: KAIKKI AMMATILLISET MUSEOT

	MENOT					TULOT								
	Menot yhteensä	Palkkausmenot	Kiinteistömenot yht.	Kokoelma-hankintamenot	Muut menot	Valtionosuus	Hark. var. valtionavustus	Kunnan avustukset yksityisille museoille	Muut avustukset	Omat tulot yht.	Pääsymaksut	Palvelu- ja myyntitulot	Muut tulot	Sponsori-tuki
* YHTEENSÄ (154)	249 801 744	106 306 265	84 474 965	5 141 674	53 878 840	34 146 834	32 547 852	9 313 928	15 141 153	42 857 942	19 643 555	14 264 832	7 199 184	1 750 370
* Keskiarvo	1 687 850	718 286	582 586	68 556	364 046	275 378	312 960	216 603	176 060	293 548	147 696	101 169	71 992	67 322
* N	148	148	145	75	148	124	104	43	86	146	133	141	100	26

## 3.1 VALTIONOSUUDEN PIIRISSÄ OLEVAT MUSEOT (VOS-MUSEOT)

Museon nimi	KÄYNNIT	NÄYTTELYT						YLEISÖTAPAHTUMAT				JULKAISUT
	Käynnit yhteensä	Näyttelyt yhteensä	Vaihtuvat: omaa tuotantoa	Vaihtuvat: yhteis-tuotantoa	Vaihtuvat: muiden tuotantoa	Kierto-näyttelyt	Ulko-maille tuotetut	Yleisö-tapahtumat yhteensä	Opas-tukset	Työ-pajat	Muut yleisö-tapahtu-mat	Julkaisut yhteensä (ei artik-kelit)
Aboa Vetus & Ars Nova -museo	61 874	15	12	2	1			1 211	1 057	127	27	
Aineen taidemuseo	19 313	4	3	1				451	250	133	68	1
Alvar Aalto -museo	42 800	5	1	1	3			2 255	2 160	74	21	6
Amos Andersonin taidemuseo	42 143	7	6		1			184	130	34	20	1
Designmuseo	115 727	12	4	2	1	1	4	651	456	136	59	1
Didrichsenin taidemuseo	36 130	3	3					297	288	3	6	4
EMMA-Espoon modernin taiteen museo	121 751	7	5	1		1		1 186	817	175	194	4
Espoon kaupunginmuseo	70 805	2	2					1 467	1 088	137	242	1
Etelä-Pohjanmaan maakuntamuseo	10 443	6	3		3			238	147	42	49	
Fiskarsin museo	5 545	2	2					115	60	50	5	1
Forssan museo	10 012	15			14	1		146	65	71	10	1
Forum Marinum	84 941	8	1	4	3			257	223	3	31	
Gallen-Kallelan Museo	18 367	4	3			1		282	209	45	28	1
Hangon museo	3 126	2	2					14	13	1		1
Harjavan museotoimi	9 558	5	1	3	1			495	458	6	31	
Heinolan kaupunginmuseo	9 803	9	3	6				106	85	2	19	1
Helinä Rautavaaran museo	13 702	1				1		242	65	5	172	
Helsingin kaupunginmuseo	401 181	5	4	1				996	908	56	32	4
Helsingin taidemuseo	253 522							906	577	275	54	1
Hiekan taidemuseo	2 003	1	1					23	10		13	1
Hotelli- ja ravintolamuseo	16 104	2	1			1		159	128	8	23	
Hyvinkään kaupungin museot	16 397	9	8	1				328	186	110	32	1
Hämeenlinnan kaupunginmuseo	22 883	3	3					957	865	47	45	1
Hämeenlinnan taidemuseo	26 533	5	4	1				275	166	103	6	1
Ilmatorjuntamuseo	13 150	2	1	1				133	114	7	12	1
Ilomantsin museot	8 893	3			3			120	74	27	19	
Imatran kaupungin museot	29 800	14	2	1	11			48	23	13	12	
Jakobstads museum	13 260	27	7	11	9			241	199	11	31	1
Jalkaväkimuseo	7 061	6	2	3	1			83	65	2	16	
Joensuun taidemuseo	20 741	7	3	2	2			179	64	114	1	1
Jyväskylän taidemuseo	29 320	22	11	3	7		1	661	248	198	215	3
K.H. Renlundin museo	11 242	6		3	3			280	131	147	2	1
Kainuun Museo	8 972	10	7	2	1			130	123	5	2	
Kajaanin taidemuseo	8 367	5	3	2				253	158	80	15	1
Kankaanpään kaupunginmuseo	1 350	2	1	1				52	17	5	30	
Karkkilan ruukkimuseo Senkka	5 561	11	3	1	7			178	162	1	15	1
Kemin taidemuseo	17 330	13	8	1	4			110	62	8	40	1
Keravan taide- ja museokeskus Sinkka	18 487	8	4	1	2	1		314	223	72	19	
Keski-Suomen museo	34 830	12	2	4	5	1		3 160	2 957	126	77	
Keuruun museo	10 801	16	1		15			104	76	18	10	
Kultamuseo	11 360	3	1	1	1			134	45	86	3	2
Kuopion kulttuuri-historiallinen museo	48 978	10	7	2		1		647	494	95	58	
Kuopion luonnon-tieteellinen museo	42 199	2	2					202	129	2	71	



## 3.1 VALTIONOSUUDEN PIIRISSÄ OLEVAT MUSEOT (VOS-MUSEOT)

Museon nimi	KÄYNNIT	NÄYTTELYT						YLEISÖTAPAHTUMAT				JULKAISUT
	Käynnit yhteensä	Näyttelyt yhteensä	Vaihtuvat: omaa tuotantoa	Vaihtuvat: yhteis-tuotantoa	Vaihtuvat: muiden tuotantoa	Kierto-näyttelyt	Ulko-maille tuotetut	Yleisö-tapahtumat yhteensä	Opas-tukset	Työ-pajat	Muut yleisö-tapahtu-mat	Julkaisut yhteensä (ei artik-kelit)
Kuopion taidemuseo	14 341	6	4	2				160	69	14	77	
Kymenlaakson museo	110 663	9	4	1	4			557	342	158	57	1
Lahden kaupunginmuseo	18 281	6	1			5		125	58	58	9	14
Lahden taidemuseo	15 639	3			3			110	41	58	11	
Lapin maakuntamuseo	94 711	4		2	2			81	81			2
Lapinlahden taidemuseo	1 276	3		1	2			21	20		1	
Lappeenrannan museot	41 689	16	8	4	2	1	1	110	68	10	32	4
Liedon museo	4 804	4	2			2		231	195	27	9	
Lohjan Museo	37 849	20	3	5	12			596	558	22	16	
Lusto - Suomen Metsämuseo	30 979	4	1	3				385	272	40	73	1
Lönströmin museot	1 891	2	1	1				73	51	15	7	
Miehikkälän museot	9 639							407	397	1	9	1
Mikkelin kaupungin museot	36 311	7	5	2				435	372	27	36	1
Mobilia Auto- ja tiemuseo	44 930	3	3					350	148	165	37	1
Museo Militaria	15 500	3	2	1				139	78	37	24	
Nelimarkka-museo	6 362	7	2	5				173	79	63	31	2
Nurmeksien kaupungin museot	8 372	4	3			1		124	25		99	
Nurmijärven museo	13 008	1		1				1 440	1 039	390	11	
Oulun taidemuseo	25 539	13	6	1	2	4		257	89	142	26	1
Outokummun kaivosmuseo	13 346	2	1			1		247	233	10	4	
Panssarimuseo	28 594	3	3					178	163		15	
Pielisen museo	17 200	4	2	1	1			743	711		32	
Pohjois-Karjalan museo	31 330	5	2	1	2			184	27	124	33	
Pohjois-Pohjanmaan museo	50 431	13	5	4	4			455	389	22	44	
Poikilo-museot	14 580	5	4	1				125	116	3	6	1
Porin taidemuseo	38 183	42	14	6	22			2 703	2 098	515	90	2
Porvoon museo	24 054	2	1				1	525	388	122	15	
Postimuseo	168 783	6	2	1		2	1	313	191	95	27	4
Raahen museo	13 275	5	2			3		266	253	10	3	1
Raisio museo Harkko	5 025	6	4	2				51	23	14	14	
Rauman merimuseo	8 751	2		2				131	115	4	12	1
Rauman museo	28 955	9	4	5				262	257	1	4	
Rauman Taidemuseo	7 697	9	5	3	1			77	51	5	21	
Rautalammin museo	3 955	6	3	3				49	22	1	26	
Riihimäen kaupungin museot	23 097	6	5	1				267	121	92	54	1
RIISA - Suomen ortodoksinen kirkkomuseo	7 014	4	1	3				164	148	15	1	1
Rovaniemen taidemuseo	32 740	12	7	2	1	2		274	160	113	1	1
Saamelaismuseo Siida	58 796	4	2	1	1			330	233	72	25	
Saarijärven museo	8 870	5	3	2				184	151	15	18	
Sagalundin museo	10 742	8	4			4		601	384	155	62	2
Salon historiallinen museo SAMU	7 673	6	2	4				333	311	12	10	
Salon taidemuseo Veturitalli	13 695	5	3	1	1			187	139	7	41	3
Sara Hildénin taidemuseo	126 527	3	2	1				486	459	5	22	1
Satakunnan Museo	34 601	16	4	1	11			868	554	37	277	
Savonlinnan maakuntamuseo	30 959	9	1	2	6			181	132	19	30	



## 3.1 VALTIONOSUUDEN PIIRISSÄ OLEVAT MUSEOT (VOS-MUSEOT)

Museon nimi	KÄYNNIT	NÄYTTELYT						YLEISÖTAPAHTUMAT				JULKAISUT
	Käynnit yhteensä	Näyttelyt yhteensä	Vaihtuvat: omaa tuotantoa	Vaihtuvat: yhteis-tuotantoa	Vaihtuvat: muiden tuotantoa	Kierto-näyttelyt	Ulko-maille tuotetut	Yleisö-tapahtumat yhteensä	Opas-tukset	Työ-pajat	Muut yleisö-tapahtu-mat	Julkaisut yhteensä (ei artik-kelit)
Serlachius-museot Gustaf ja Gösta	97 307	9	8	1				1 076	948	67	61	10
Stundars museum	18 231	6	6					220	144	51	25	
Suomen arkkitehtuurimuseo	20 314	10	3	2		3	2	139	38	34	67	3
Suomen Ilmailumuseo	37 811	2		1	1			590	164	417	9	1
Suomen Ilmavoimamuseo	20 590							86	83	1	2	
Suomen Jääkiekkomuseo	168 783	2	2					26	26			
Suomen Kellomuseo	65 383	1	1					263	172	89	2	3
Suomen kirjainstituutin säätiön museot	12 466	14	12	2				270	62	111	97	
Suomen käsityön museo	32 943	20	3	5	11	1		308	150	101	57	
Suomen lasimuseo	17 202	12	3	3	5		1	74	63		11	2
Suomen lelumuseo Hevosenkentä	77 470	3	3					542	323	199	20	
Suomen maatalousmuseo Sarka	35 947	7	2	1	4			246	191	31	24	1
Suomen Metsästysmuseo	19 961	7	1	2	4			53	44		9	1
Suomen Rautatiemuseo	22 900							178	140	21	17	
Suomen Urheilumuseo		1					1	40		7	33	2
Suomen valokuvataiteen museo	31 936	9	7	1	1			351	181	48	122	
Särestöniemi-museo	7 122	9	7		2			109	95	11	3	
Tampereen kaupungin historialliset museot	204 752	17	9	5	2	1		1 227	968	167	92	7
Tampereen taidemuseo	74 753	8	3	1		4		454	382	9	63	
Teatterimuseo	30 334	3	1	2				1 272	52	473	747	
Tekniikan museo	34 859	3	1	1	1			313	203	95	15	2
Tornionlaakson maakuntamuseo	6 440	6	2	3		1		197	174	13	10	
Turun museokeskus	313 967	39	15		24			4 165	3 304	285	576	8
Turun taidemuseo	54 354	14	13	1				578	540	11	27	
Tuusulan museo	45 452	9	7	1		1		578	430	78	70	
Työväenmuseo Werstas	57 821	5	1	3	1			531	435	43	53	4
Uudenkaupungin museo	10 384	11	2	1	7	1		188	116	28	44	
Vaasan kaupungin museot	40 672	15	9	3	3			1 067	526	171	370	
Vanhalinnan museo	23 113	7	2	3	2			101	74	12	15	
Vantaan kaupunginmuseo	11 757	1	1					409	211	98	100	2
Vantaan taidemuseo Artsi	21 441	5	5					180	138		42	2
Varkauden museot	7 344	5	2	3				82	53	18	11	
Vihdin museo	6 973	4	4					42	27	2	13	1
Visavuoren museo	23 801	14	5	2	7			740	526	7	207	1
Västra Nylands landskapsmuseum	11 620	5	4	1				91	45	6	40	1
Äänekosken kaupunginmuseo	1 990	5	5					52	40	6	6	
* YHTEENSÄ (124)	4 765 215	911	417	189	263	31	11	53 066	38 654	8 065	6 347	141
* Keskiarvo	38 742	7,6	3,8	2,2	4,5	1,5	1,6	428	314	71	52	2
* n	123	120	109	85	59	21	7	124	123	114	121	65

## 3.1.1 YHTEENVETO: MAAKUNTAMUSEOT, ALUETAIDEMUSEOT JA VALTAKUNNALLISET ERIKOISMUSEOT (VOS + 10%)

	KÄYNNIT	NÄYTTELYT						YLEISÖTAPAHTUMAT				JULKAISUT
	Käynnit yhteensä	Näyttelyt yhteensä	Vaihtuvat: omaa tuotantoa	Vaihtuvat: yhteistuotantoa	Vaihtuvat: muiden tuotantoa	Kiertonäyttelyt	Ulkomailla tuotetut	Yleisötapahtumat yhteensä	Opastukset	Työpajat	Muut yleisötapahtumat	Julkaisut yhteensä (ei artikkelit)
* YHTEENSÄ (52)	2 898 006	478	205	98	144	21	10	29 733	20 706	5 048	3 979	75
* Keskiarvo	56 824	9,6	4,6	2,3	4,6	1,8	1,7	572	406	101	78	2,5
* n	51	50	45	42	31	12	6	52	51	50	51	30

## 3.1.2 YHTEENVETO: MUUT VALTIONOSUUDEN PIIRISSÄ OLEVAT MUSEOT

	KÄYNNIT	NÄYTTELYT						YLEISÖTAPAHTUMAT				JULKAISUT
	Käynnit yhteensä	Näyttelyt yhteensä	Vaihtuvat: omaa tuotantoa	Vaihtuvat: yhteistuotantoa	Vaihtuvat: muiden tuotantoa	Kiertonäyttelyt	Ulkomailla tuotetut	Yleisötapahtumat yhteensä	Opastukset	Työpajat	Muut yleisötapahtumat	Julkaisut yhteensä (ei artikkelit)
* YHTEENSÄ (72)	1 867 209	433	212	91	119	10	1	23 333	17 948	3 017	2 368	66
* Keskiarvo	25 933	6,2	3,3	2,1	4,3	1,1	1,0	324	249	47	34	1,9
* n	72	70	64	43	28	9	1	72	72	64	70	35

## 3.2 MUUT PÄÄTOIMISESTI HOIDETUT MUSEOT

## 3.2.1 VALTION MUSEOT: VALTAKUNNALLISET MUSEOT, VALTION MUUT MUSEOT JA YLIOPISTOLLISET MUSEOT

Museon nimi	KÄYNNIT	NÄYTTELYT						YLEISÖTAPAHTUMAT				JULKAISUT
	Käynnit yhteensä	Näyttelyt yhteensä	Vaihtuvat: omaa tuotantoa	Vaihtuvat: yhteistuotantoa	Vaihtuvat: muiden tuotantoa	Kiertonäyttelyt	Ulkomailla tuotetut	Yleisötapahtumat yhteensä	Opastukset	Työpajat	Muut yleisötapahtumat	Julkaisut yhteensä (ei artikkelit)
Helsingin yliopistomuseo	18 564	2	2									
Jyväskylän yliopiston tiedemuseo	35 584	15		8	7			388	261	103	24	6
Kansallisgalleria	772 664	24	13	6	1	2	2	3 210	2 359	512	339	23
Luonnon-tieteellinen keskusmuseo	168 082	4			4			733	691	35	7	
Oulun yliopiston eläinmuseo	30 000	1	1									
Oulun yliopiston kasvimuseo												
Poliisimuseo	29 689	1	1					170	150	17	3	
Sotamuseo	76 611	2				2		318	308		10	1
Suomen kansallismuseo	560 911	12	4	5	3			9 003	8 350	341	312	4
Turun yliopiston eläinmuseo	1 600							33	30	2	1	1
* YHTEENSÄ (10)	1 693 705	61	21	19	15	4	2	13 855	12 149	1 010	696	35
* Keskiarvo	188 189	7,6	4,2	6,3	3,8	2,0	2,0	1 979	1 736	168	99	7,0
* n	9	8	5	3	4	2	1	7	7	6	7	5

## 3.2.2 KUNNALLISET JA YKSITYISET MUSEOT (VALTIONOSUUDEN ULKOPUOLELLA)

Museon nimi	KÄYNNIT	NÄYTTELYT						YLEISÖTAPAHTUMAT				JULKAISUT
	Käynnit yhteensä	Näyttelyt yhteensä	Vaihtuvat: omaa tuotantoa	Vaihtuvat: yhteistuotantoa	Vaihtuvat: muiden tuotantoa	Kiertonäyttelyt	Ulkomailla tuotetut	Yleisötapahtumat yhteensä	Opastukset	Työpajat	Muut yleisötapahtumat	Julkaisut yhteensä (ei artikkeleita)
Ainola	24 637							610	600		10	
Carlsro												
Emil Aaltosen museo	3 738	2	2					49	33		16	1
Friitalan Nahkamuseo	3 624	1		1				1	1			
Haminan kaupungin museot	8 789	5	4		1			151	92	30	29	1
Järvenpään taidemuseo	13 701	5	4			1		308	183	64	61	
Kieppi - Kokkolan luonnontieteellinen museo	7 040	3	2	1				142	61	76	5	
Kimmo Pyykkö-taidemuseo	7 378	2	2					285	224	50	11	
Kuhmon museot	4 124							50	38		12	
Lapuan kaupungin museot	14 900	13	2	2	8		1	227	197	20	10	2
Lottamuseo	15 494	1	1					222	153	19	50	
Loviisan kaupungin museo	17 678											
Mannerheim-museo	7 939	2	1	1				1 623	1 615		8	
Naantalin museo	9 563	7	2		5			125	76	38	11	
Päivälehdien museo	40 000	5	3	1	1			550	500	30	20	
Sallan sota- ja jälleerakennusajan museo	4 359	1	1					80	71	1	8	
Sibeliuseum/ Sibeliuseum-museo	9 747	1	1					61	53		8	
Suomen Pankin rahamuseo	13 706	3	1	2				184	163		21	1
Taidekoti Kirpilä	5 179							229	216		13	
Verlan tehdasmuseo	16 553	1		1				1 043	1 028	10	5	1
* YHTEENSÄ (20)	228 149	52	26	9	15	1	1	5 940	5 304	338	298	6
* Keskiarvo	12 008	3,5	2,0	1,3	3,8	1,0	1,0	330	295	34	18	1,2
* n	19	15	13	7	4	1	1	18	18	10	17	5

## 3.2.3 YHTEENVETO: MUUT PÄÄTOIMISESTI HOIDETUT MUSEOT

	KÄYNNIT	NÄYTTELYT						YLEISÖTAPAHTUMAT				JULKAISUT
	Käynnit yhteensä	Näyttelyt yhteensä	Vaihtuvat: omaa tuotantoa	Vaihtuvat: yhteistuotantoa	Vaihtuvat: muiden tuotantoa	Kiertonäyttelyt	Ulkomailla tuotetut	Yleisötapahtumat yhteensä	Opastukset	Työpajat	Muut yleisötapahtumat	Julkaisut yhteensä (ei artikkeleita)
* YHTEENSÄ (30)	1 921 854	113	47	28	30	5	3	19 795	17 453	1 348	994	41
* Keskiarvo	68 638	4,9	2,6	2,8	3,8	1,7	1,5	792	698	84	41	4,1
* n	28	23	18	10	8	3	2	25	25	16	24	10

## 3.3 YHTEENVETO: KAIKKI AMMATILLISET MUSEOT

	KÄYNNIT	NÄYTTELYT						YLEISÖTAPAHTUMAT				JULKAISUT
	Käynnit yhteensä	Näyttelyt yhteensä	Vaihtuvat: omaa tuotantoa	Vaihtuvat: yhteistuotantoa	Vaihtuvat: muiden tuotantoa	Kiertonäyttelyt	Ulkomailla tuotetut	Yleisötapahtumat yhteensä	Opastukset	Työpajat	Muut yleisötapahtumat	Julkaisut yhteensä (ei artikkeleita)
* YHTEENSÄ (154)	6 687 069	1 024	464	217	293	36	14	72 861	56 107	9 413	7 341	182
* Keskiarvo	44 285	7,2	3,7	2,3	4,4	1,5	1,6	489	379	72	51	2,4
* n	151	143	127	95	67	24	9	149	148	130	145	75

## 4.1 VALTIONOSUUDEN PIIRISSÄ OLEVAT MUSEOT (VOS-MUSEOT)

Museon nimi	Kult. hist. kokoelmat: laajuus	Kult. hist. kokoelmat: kartunta	Taide-kokoelmat: laajuus	Taide-kokoelmat: kartunta	Luon. tiet. kokoelmat: laajuus	Luon. tiet. kokoelmat: kartunta	Valokuva-kokoelmat: laajuus	Valokuva-kokoelmat: kartunta	Audio-visuaalinen: laajuus	Audio-visuaalinen: kartunta
Aboa Vetus & Ars Nova -museo	41 871	153	647	1			6 451	1 079		
Aineen taidemuseo			3 464	398						
Alvar Aalto -museo	262 986	849					53 044	823	254	2
Amos Andersonin taidemuseo	300		6 391	15			2 000		9	
Designmuseo			69 117	129			127 033	269	80	
Didrichsenin taidemuseo	400		570	2			5 000	160	50	3
EMMA-Espoon modernin taiteen museo			8 821	128			300		488	418
Espoon kaupunginmuseo	261 000	4 700					116 760	1 515	1 704	
Etelä-Pohjanmaan maakuntamuseo	36 765	92	316		976		38 381	550	219	
Fiskarsin museo	5 586	58					3 566	247		
Forssan museo	26 357	91	691				200 600	600	2	
Forum Marinum	6 404	90					20 619	540		
Gallen-Kallelan Museo	7 427		1 163		53		14 244			
Hangon museo	12 903	56					26 350			
Harjavallan museotoimi	35 241	20	4 409	50			75 320	111	69	3
Heinolan kaupunginmuseo	24 250	150	1 119	20			21 100	100		
Helinä Rautavaaran museo	3 023	23	8				56 775		344	3
Helsingin kaupunginmuseo	453 318	205	6 164	5			970 992	10 899	147	13
Helsingin taidemuseo			9 159	48						
Hiekan taidemuseo	5 750	1	827	1	54		1 820	10		
Hotelli- ja ravintolamuseo	100 700	188					41 350	226		
Hyvinkään kaupungin museot	7 414	49	2 387	174			60 632	772	100	20
Hämeenlinnan kaupunginmuseo	57 927	259					145 550		70	
Hämeenlinnan taidemuseo	93	1	7 002	50						
Ilmatorjuntamuseo	13 351	15	39	1			11 954	529	21	1
Ilomantsin museot	17 000	1			558		52 000	1 240		
Imatran kaupungin museot	25 730	31	1 669	17			284 126	161		
Jakobstads museum	32 687	284	2 764	18			486 035	1 400	83	
Jalkaväkimuseo	1 854	3							116	12
Joensuun taidemuseo			4 596	179			5 676	1 236	2	2
Jyväskylän taidemuseo			12 211	342			54 741	1 268	80	3
K.H. Renlundin museo	19 088	129	2 132	32			61 657			
Kainuun Museo	21 066	117					361 260	1 173		4
Kajaanin taidemuseo			923	4					19	
Kankaanpään kaupunginmuseo	31 000	68	620				56 000	2 386	167	28
Karkkilan ruukkimuseo Senkka	10 930	142					35 000	1 227	71	12
Kemin taidemuseo	39 619	269	2 495	118			26 097	322		
Keravan taide- ja museokeskus Sinkka	20 445	25	1 523	8			23 000	502		
Keski-Suomen museo	73 785	736	6 657	22	12 905	3 438	632 381	6 780	1 669	14
Keuruun museo	500		1 964	27			670			
Kultamuseo	10 221	4			2 740	3	32 620	250	550	
Kuopion kulttuuri-historiallinen museo	71 220	81					780 644	2 638	550	5
Kuopion luonnon-tieteellinen museo					996 783	1 855	21 282			

## 4.1 VALTIONOSUUDEN PIIRISSÄ OLEVAT MUSEOT (VOS-MUSEOT)

Museon nimi	Kult. hist. kokoelmat: laajuus	Kult. hist. kokoelmat: kartunta	Taide-kokoelmat: laajuus	Taide-kokoelmat: kartunta	Luon. tiet. kokoelmat: laajuus	Luon. tiet. kokoelmat: kartunta	Valokuva-kokoelmat: laajuus	Valokuva-kokoelmat: kartunta	Audio-visuaalinen: laajuus	Audio-visuaalinen: kartunta
Kuopion taidemuseo			7 141	46			41 774	368		
Kymenlaakson museo	35 000	47	1 332	10			500 000	700	390	
Lahden kaupunginmuseo	107 720	661	542				320 000	8 828		
Lahden taidemuseo	73 434	44	8 482	841						
Lapin maakuntamuseo	18 990	354			24 800		300 000	545	2 182	594
Lapinlahden taidemuseo	2 200		2 804	13			6 800	100	15	3
Lappeenrannan museot	37 617	192	2 873	35			111 625	10 425		
Liedon museo	20 809	678					43 598	1 534	112	1
Lohjan Museo	23 308	80					77 100			1
Lusto - Suomen Metsämuseo	14 236	411					420 000	48 519	3 500	100
Lönnströmin museot	1 440		341				11 800	500	13	13
Miehikkälän museot	1 350	14					2 727	172	174	
Mikkelin kaupungin museot	14 590	190	6 653	5			26 330	456	223	
Mobilia Auto- ja tiemuseo	6 635	185					43 937	367		
Museo Militaria	5 496	283	47				44 816	36		
Nelimarkka-museo			2 932	1			28 700	2 500	156	2
Nurmeksen kaupungin museot	19 795	80					80 869	1 368	77	
Nurmijärven museo	6 640	13					14 200	88	80	
Oulun taidemuseo			2 742	15			109 300	2 800	80	12
Outokummun kaivosmuseo	13 383	289					31 790	891	283	
Panssarimuseo	7 623	120	42	1			18 681	1 215		
Pielisen museo	100 000	64	65				97 000	121	226	2
Pohjois-Karjalan museo	25 000	430					179 700	2 000	38	
Pohjois-Pohjanmaan museo	79 470	756					485 000	1 000		
Poikilo-museot	33 048	22	2 482	17			136 900	237	6	1
Porin taidemuseo			3 926	19			145 343	211	334	11
Porvoon museo	43 000	224	2 418	4	30 000	18	146 000	569		7
Postimuseo	9 540	190	1 012				356 204	1 374	893	3
Raahen museo	15 302	52					36 013	394		
Raision museo Harkko	1 169	49	3 700	15			13 642	150		
Rauman merimuseo	1 445	175	63	8			39 486	2 502	360	9
Rauman museo	30 798	136					87 061	19		
Rauman Taidemuseo			1 961	14			47 399	886		
Rautalammin museo	25 000	200	202	18			40 000	26	400	2
Riihimäen kaupungin museot	19 860	26	2 423				176 693	53	220	
RIISA - Suomen ortodoksinen kirkkomuseo	6 192	128					100 000	611		
Rovaniemen taidemuseo			3 840	60						
Saamelaismuseo Siida	6 098	74	132				14 512	1 024		
Saarijärven museo	20 993	327	2 275	27			56 591	168	786	21
Sagalundin museo	29 146	131	386				36 919	50	35	
Salon historiallinen museo SAMU	40 913	1 105					16 464		80	
Salon taidemuseo Veturitalli			2 385	35			9 325	631		
Sara Hildénin taidemuseo			5 085	25			11 300	200	150	
Satakunnan Museo	97 016	71			34 999		325 744	3 893	636	1
Savonlinnan maakuntamuseo	29 000	3 200	65	2	500		170 000	12 000		

## 4.1 VALTIONOSUUDEN PIIRISSÄ OLEVAT MUSEOT (VOS-MUSEOT)

Museon nimi	Kult. hist. kokoelmat: laajuus	Kult. hist. kokoelmat: kartunta	Taide- kokoelmat: laajuus	Taide- kokoelmat: kartunta	Luon. tiet. kokoelmat: laajuus	Luon. tiet. kokoelmat: kartunta	Valokuva- kokoelmat: laajuus	Valokuva- kokoelmat: kartunta	Audio- visuaalinen: laajuus	Audio- visuaalinen: kartunta
Serlachius-museot Gustaf ja Gösta	5 180	150	13 692	70			160 000	10 000	377	
Stundars museum	10 000	5	108				6 000			
Suomen arkkitehtuurimuseo	470 969	12 856					148 213	277		
Suomen Ilmailumuseo	10 000	400					133 000	4 200	600	10
Suomen Ilmavoimamuseo	3 598	8	26		1		107 000	1 000	250	10
Suomen Jääkiekkomuseo	30 129	519					268 200	200 000		
Suomen Kellomuseo	7 645	45					15 000	500		
Suomen kirjainstituutin säätiön museot	21 610	2	1 000				15 000			
Suomen käsityön museo	50 250	151					90 494	494	310	3
Suomen lasimuseo	37 118	506	964	63			46 797		204	6
Suomen lelumuseo Hevosenkentä	12 870	39					688	19		
Suomen maatalousmuseo Sarka	4 349	196					20 659	603	134	
Suomen Metsästysmuseo	22 743	445					141 000	2 500	911	38
Suomen Rautatiemuseo	20 188	22					74 099	30	264	
Suomen Urheilumuseo	34 454	160					408 600	5 000		
Suomen valokuvataiteen museo	3 600	30	12 000	868			2 000 000	12 000	534	10
Särestöniemi-museo	4 684		1 771	4			8 089	169		
Tampereen kaupungin historialliset museot	370 000	912			124 649	67	1 700 000	21 500	250	
Tampereen taidemuseo			14 634	64			25 684	4 750		
Teatterimuseo	22 151	58					643 509	2 781	2 802	26
Tekniikan museo	56 340	20					55 125	1 312	274	19
Tornionlaakson maakuntamuseo	19 256	247			122		88 901	800	1 149	1
Turun museokeskus	285 000	1 287	10 013	46	18 065	25	1 700 000	6 198	18	1
Turun taidemuseo			7 108	464			4 721		5	
Tuusulan museo	19 036	1 038	22 840	6			11 253	355		
Työväenmuseo Werstas	60 000	300					360 000	1 000	2 131	110
Uudenkaupungin museo	20 672	67	65				500 700	232		
Vaasan kaupungin museot	67 145	19	9 496	4	82 000	3	125 719	166	1 200	
Vanhalinnan museo	7 932	2					12 320	60		
Vantaan kaupunginmuseo	26 303	78					129 980	2 940	530	25
Vantaan taidemuseo Artsi			8 631	37			9 865	200		
Varkauden museot	24 307	30	2 614	19			1 036 217	1 149	565	24
Vihdin museo	12 794	390					28 398	1 212		
Visavuoren museo	42 470	99	12 000				2 050	50	20	
Västra Nylands landskapsmuseum	43 480	30	912	2			781 700	200	117	40
Äänekosken kaupunginmuseo	4 618		897	5			84 180		150	
* YHTEENSÄ (124)	4 592 358	40 002	346 970	4 652	1 329 205	5 409	20 817 534	430 241	31 108	1 649
* Keskiarvo	44 113	412	4 614	82	83 075	773	178 736	4 260	436	35
* n	105	97	76	58	16	7	117	101	72	47

## 4.1.1 YHTEENVETO: MAAKUNTAMUSEOT, ALUETAIDEMUSEOT JA VALTAKUNNALLISET ERIKOISMUSEOT (VOS + 10%)

	Kult. hist. kokoelmat: laajuus	Kult. hist. kokoelmat: kartunta	Taide-kokoelmat: laajuus	Taide-kokoelmat: kartunta	Luon. tiet. kokoelmat: laajuus	Luon. tiet. kokoelmat: kartunta	Valokuva-kokoelmat: laajuus	Valokuva-kokoelmat: kartunta	Audio-visuaalinen: laajuus	Audio-visuaalinen: kartunta
* YHTEENSÄ (52)	2 921 391	26 012	218 054	3 474	1 325 799	5 406	15 021 499	183 191	20 348	994
* Keskiarvo	73 035	650	7 268	129	120 527	901	312 948	4 260	636	43
* n	40	40	30	27	11	6	48	43	32	23

## 4.1.2 YHTEENVETO: MUUT VALTIONOSUUDEN PIIRISSÄ OLEVAT MUSEOT

	Kult. hist. kokoelmat: laajuus	Kult. hist. kokoelmat: kartunta	Taide-kokoelmat: laajuus	Taide-kokoelmat: kartunta	Luon. tiet. kokoelmat: laajuus	Luon. tiet. kokoelmat: kartunta	Valokuva-kokoelmat: laajuus	Valokuva-kokoelmat: kartunta	Audio-visuaalinen: laajuus	Audio-visuaalinen: kartunta
* YHTEENSÄ (72)	1 670 967	13 990	128 916	1 178	3 406	3	5 796 035	247 050	10 760	655
* Keskiarvo	25 707	245	2 803	38	681	3	84 001	4 259	269	27
* n	65	57	46	31	5	1	69	58	40	24

## 3.2 MUUT PÄÄTOIMISESTI HOIDETUT MUSEOT

## 4.2.1 VALTION MUSEOT: VALTAKUNNALLISET MUSEOT, VALTION MUUT MUSEOT JA YLIOPISTOLLISET MUSEOT

Museon nimi	Kult. hist. kokoelmat: laajuus	Kult. hist. kokoelmat: kartunta	Taide-kokoelmat: laajuus	Taide-kokoelmat: kartunta	Luon. tiet. kokoelmat: laajuus	Luon. tiet. kokoelmat: kartunta	Valokuva-kokoelmat: laajuus	Valokuva-kokoelmat: kartunta	Audio-visuaalinen: laajuus	Audio-visuaalinen: kartunta
Helsingin yliopistomuseo	45 526	224	1 438				57 667	952		
Jyväskylän yliopiston tiedemuseo	41 760	110	1 073	6	306 056	7 835	46 100	5 000	1 800	62
Kansallisgalleria	492	6	40 490	1 490			594 000	17 400	2 500	40
Luonnontieteellinen keskusmuseo					14 000 000					
Oulun yliopiston eläinmuseo					2 078 000	808				
Oulun yliopiston kasvimuseo										
Poliisimuseo	11 708	240					87 548	3 841	2 265	70
Sotamuseo	201 000	107	4 532				900 000	320		
Suomen kansallismuseo	538 400	4 650								
Turun yliopiston eläinmuseo					4 000 000	150 000				
* YHTEENSÄ (10)	838 886	5 337	47 533	1 496	20 384 056	158 643	1 685 315	27 513	6 565	172
* Keskiarvo	139 814	890	11 883	748	5 096 014	52 881	337 063	5 503	2 188	57
* n	6	6	4	2	4	3	5	5	3	3

## 4.2.2 KUNNALLISET JA YKSITYISET MUSEOT (VALTIONOSUUDEN ULKOPUOLELLA)

Museon nimi	Kult. hist. kokoelmat: laajuus	Kult. hist. kokoelmat: kartunta	Taide-kokoelmat: laajuus	Taide-kokoelmat: kartunta	Luon. tiet. kokoelmat: laajuus	Luon. tiet. kokoelmat: kartunta	Valokuva-kokoelmat: laajuus	Valokuva-kokoelmat: kartunta	Audio-visuaalinen: laajuus	Audio-visuaalinen: kartunta
Ainola	3 500		69							
Carlsro										
Emil Aaltosen museo	1 070	20	43				10 200	200	30	
Friitalan Nahkamuseo	2 067	2	13				6 002		30	
Haminan kaupungin museot	22 551	24	66				6 532	14		
Järvenpään taidemuseo	2 084		7 473	97			3 352	1 939	151	
Kieppi - Kokkolan luonnon-tieteellinen museo	123				35 716	285	2 480	230		
Kimmo Pyykkö -taidemuseo	277		318							
Kuhmon museot	14 050	33					32 178	624		
Lapuan kaupungin museot	1 800		1 376	3			150 000			
Lottamuseo	10 155	155					23 664	394	177	
Loviisan kaupungin museo										
Mannerheim-museo							5 000			
Naantalin museo	9 041	147					9 268	7		
Päivälehdien museo	4 100	60	281				25 000			
Sallan sota- ja jälleenrakennusajan museo	1 146	89					2 054	780	20	
Sibeliusmuseum/Sibelius-museo										
Suomen Pankin rahamuseo										
Taidekoti Kirpilä	197		540				5 000		10	
Verlan tehdasmuseo	10 000						3 500			
* YHTEENSÄ (20)	82 161	530	10 179	100	35 716	285	284 230	4 188	418	0
* Keskiarvo	5 477	66	1 131	50	35 716	285	20 302	524	70	
* n	15	8	9	2	1	1	14	8	6	0

## 4.2.3 YHTEENVETO: MUUT PÄÄTOIMISESTI HOIDETUT MUSEOT

	Kult. hist. kokoelmat: laajuus	Kult. hist. kokoelmat: kartunta	Taide-kokoelmat: laajuus	Taide-kokoelmat: kartunta	Luon. tiet. kokoelmat: laajuus	Luon. tiet. kokoelmat: kartunta	Valokuva-kokoelmat: laajuus	Valokuva-kokoelmat: kartunta	Audio-visuaalinen: laajuus	Audio-visuaalinen: kartunta
* YHTEENSÄ (30)	921 047	5 867	57 712	1 596	20 419 772	158 928	1 969 545	31 701	6 983	172
* Keskiarvo	43 859	419	4 439	399	4 083 954	39 732	103 660	2 439	776	57
* n	21	14	13	4	5	4	19	13	9	3

## 4.3 YHTEENVETO: KAIKKI AMMATILLISET MUSEOT

	Kult. hist. kokoelmat: laajuus	Kult. hist. kokoelmat: kartunta	Taide-kokoelmat: laajuus	Taide-kokoelmat: kartunta	Luon. tiet. kokoelmat: laajuus	Luon. tiet. kokoelmat: kartunta	Valokuva-kokoelmat: laajuus	Valokuva-kokoelmat: kartunta	Audio-visuaalinen: laajuus	Audio-visuaalinen: kartunta
* YHTEENSÄ (154)	5 513 405	45 869	404 682	6 248	21 748 977	164 337	22 787 079	461 942	38 091	1 821
* Keskiarvo	43 757	413	4 547	101	1 035 666	14 940	167 552	4 052	470	36
* n	126	111	89	62	21	11	136	114	81	50



## 5.1 FINNISH MUSEUMS: OPERATIONS 2016

	VISITS	EXHIBITIONS						EVENTS				PUBLICATIONS
	Number of visits	Total exhibitions	Own production	Co-production	Produced by others	Produced trav. exhibitions	Sent abroad	Total number of events	Guided tours	Workshops	Other events	Publications
Museums receiving legally prescribed state aid (124)	4 765 215	911	417	189	263	31	11	53 066	38 654	8 065	6 347	141
Other full-time museums (30)	1 921 854	113	47	28	30	5	3	19 795	17 453	1 348	994	41
TOTAL (154)	6 687 069	1 024	464	217	293	36	14	72 861	56 107	9 413	7 341	182
Average	44 285	7,2	3,7	2,3	4,4	1,5	1,6	489	379	72	51	2,4
n	151	143	127	95	67	24	9	149	148	130	145	75

## 5.2 FINNISH MUSEUMS: COLLECTIONS 2016

	Number of objects (cultural history)	Acquisition	Number of works (art)	Acquisition	Number of samples (natural history)	Acquisition	Number of images (photograph)	Acquisition	Number of objects (audiovisual)	Acquisition
Museums receiving legally prescribed state aid (124)	4 592 358	40 002	346 970	4 652	1 329 205	5 409	20 817 534	430 241	31 108	1 649
Other full-time museums (30)	921 047	5 867	57 712	1 596	20 419 772	158 928	1 969 545	31 701	6 983	172
TOTAL (154)	5 513 405	45 869	404 682	6 248	21 748 977	164 337	22 787 079	461 942	38 091	1 821
Average	43 757	413	4 547	101	1 035 666	14 940	167 552	4 052	470	36
n	126	111	89	62	21	11	136	114	81	50

