

MUSEOTILASTO 2010

1 723 843	474 593	575 846	10 500	662 904	208 884	5 850	40 000	56 840	372 203	149 066	115 450	107 687	
413 528	250 257	101 946	7 834	53 491	156 663	35 954	180 625	1 000	39 286	6 962	15 772	16 552	
1 263 900	735 200	290 200	11 500	227 000	335 085	325 000	461 760		301 241	115 545	126 399	59 297	
2 696 236	1 001 839	758 016	68 519	887 862	394 058				531 045	333 627	60 005	137 413	
3 517 888	1 233 337	1 292 996	7 178	984 377	750 841	1 897 374	2 500	113 706	673 255	368 196	16 556	68 159	220 344
634 580	164 293	92 269		378 018	112 588	17 787			313 073	69 970	127 255	24 464	91 384
3 906 406	1 914 549	297 880	47 575	1 646 402	365 911		3 442 216	52 738	421 395	161 142	98 896	41 252	120 105
3 326 148	1 734 008	1 234 254	12 000	345 886	548 321	3 272	2 677 735		96 820	48 073	18 206	28 741	1 800
1 078 592	571 920	310 308	633	195 731	364 842	39 585	566 136	30 000	78 029	45 846	15 943	16 240	
527 356	309 705	82 545	3 535	131 571	199 005	8 905	275 962		43 484	19 927	21 412	2 145	
929 954	491 381	251 784	912	185 877	354 842	15 100	551 155		8 857	2 739	3 385	2 733	
177 110	145 718	7 485		23 907	56 294	12 000	4 500	105 788	18 373	12 370	2 819	3 184	
185 574	78 416	67 961		39 197	52 220	172	127 482	2 100	3 600	1 230	642	1 728	
1 391 200	707 700	399 100	9 400	275 000	331 674		587 450	130 100	390 687	119 117	71 670	199 900	
572 621	275 973	87 620		209 028	225 176	35 500	266 500	3 000	124 911	56 969	27 703	36 763	3 476
171 991	119 088	37 595		15 308	52 221		110 138		9 632	3 872	5 660	100	
499 504	312 810	98 522		88 172	234 995	3 412	202 015	3 467	55 615	15 433	39 589	593	
288 890	188 553	81 676		18 661	104 442		159 402	3 619	21 427	20 010	1 417		
					112 588								
6 418 489	3 295 645	1 265 980	382 474	1 474 390	862 353	18 000	5 204 821	4 500	328 815	178 853	92 079	32 883	25 000
7 462 747	3 570 176	2 481 139	2 333	1 409 099	1 625 204	19 812	5 323 691		494 040		331 212	162 828	
180 931	98 497	40 939		41 495	56 294	4 500			5 251	3 608	1 634	9	
441 156	187 710	103 762	700	148 984	112 588	120 000	99 535	75 050	16 858	2 066	10 025	4 767	
805 139	498 906	213 141	10 000	143 092	156 663	3 643	596 738		48 095	11 826	35 236	733	300
1 012 953	615 285	264 871		132 797	484 344	6 118	425 472		117 019	72 598	14 576	29 845	
765 890	430 894	208 647	19 761	106 588	364 842	50 487	313 811		36 750	23 559	12 887	304	
86 849	81 493	1 569	787	3 000	52 221	1 640		19 600	62 173	22 053	30 759	6 861	2 500

Symbolit ja lyhenteet

*	Yksityinen museo (säätiö/yhdistys)
**	Tiedot sisältyvät yllä olevaan lukuun
..	Tietoa ei ole saatu tai se on liian epävarma esitettäväksi
vm	Valtakunnallinen museo
m	Maakuntamuseo
a	Aluetaidemuseo
vem	Valtakunnallinen erikoismuseo
k	Kulttuurihistoriallinen museo
t	Taidemuseo
l	Luonnontieteellinen museo
e	Erikoismuseo

Explanation of symbols and abbreviations

*	Private museum (foundation/association)
**	Included in the figures above
..	Data not available or too uncertain for presentation
vm	National museum
m	Provincial museum
a	Regional art museum
vem	National specialized museum
k	Cultural history museum
t	Art museum
l	Natural history museum
e	Specialized museum

Museotilasto

Finnish Museum Statistics 2010

Toimitus / Edited by Marianna Kaukonen,
Terhi Vihanto, Taina Petrell, Katri Vuola

Taitto / Layout by Antero Airos

Käännös / Translation Jüri Kokkonen ja Semantix
Lingua Nordica Oy

Painotyö / Printed at
Vammalan Kirjapaino Oy 2011

ISSN-L 1239-4149

ISSN 1239-4149 (Painettu)

ISSN 1798-4572 (Verkkojulkaisu)

Museovirasto / National Board of Antiquities



MUSEOTILASTO 2010

SISÄLTÖ

Suomen museot 2010	2
Museoiden lukumäärä	2
Museoiden omistus	3
Museoiden talous	4
Museotoiminnan rahoitus	4
Museotoiminnan menot	6
Henkilökunta	8
Kokoelmat	9
Näyttelyt	10
Julkaisut	11
Avoinnaolo	11
Kävijät	12
Opastukset	13
Kuvio- ja taulukkoluetelo	14
List of diagrams and tables	
Taulukkoliitteet	15
Tables	
Summary	41
Liite:	
Museotilaston laatiminen ja sen laatuun vaikuttavat tekijät	44

Museovirasto kerää vuosittain tietoja ammatillisesti hoidettujen museoiden taloudesta, henkilöstöstä ja toiminnasta. Tilastokysely kattaa valtionosuutta saavat ns. vos-museot sekä päätoimisesti ja ammatillisesti hoidetut valtion museot ja muut nämä kriteerit täyttävät kunnalliset ja yksityiset museot. Tilastokysely ei kata Ahvenanmaalla toimivia museoita.

Museotilasto laaditaan museoita ja niiden sidosryhmiä varten sekä viranomaiskäyttöön. Tilastotietoa hyödynnetään Tilastokeskuksen toimittamassa Kulttuuritilastossa sekä kansainvälisesti erityisesti EGMUS-työryhmän (European Group on Museum Statistic) julkaisuissa ja verkkosovelluksessa. Museoiden toimintaan ja toimintaympäristöön liittyviä tilastotietoja ovat julkaiseet myös Tilastokeskus erityisesti ajankäyttö- ja vapaa-aikatutkimuksissa sekä Suomen museoliitto, joka on 2000-luvulla toteuttanut kaksi museotyöntekijöitä koskevaa kyselyä sekä museokävijöitä ja konservointia koskevat kyselyt. Museoviraston tilastokyselyn lisäksi valtionosuuden piirissä olevat museot vastaavat vuosittain museoiden rahoitusjärjestelmän edellyttämään kyselyyn museoiden kustannuksista ja henkilötyövuosista, jonka opetushallitus suorittaa.

Museotilastossa tilastokyselyn museokohtaiset vastaukset esitetään taulukko-osassa. Henkilökuntaa ja taloutta (taulukko 2.) sekä museoiden toimintaa ja kokoelmia (taulukko 3.) kuvaavat tiedot on taulukoitu hallinnollisina yksiköinä lukuun ottamatta alueellisia museoita, jotka toimivat sekä maakuntamuseoina että aluetaidemuseoina. Taulukoissa valtionosuuden piirissä olevat museot muodostavat oman kokonaisuuden. Näitä koskevat tiedot esitetään myös eritellysti niin, että museolain perusteella korotettua valtionosuutta (+10 %) saavien museoiden (maakuntamuseot, aluetaidemuseot ja valtakunnalliset erikoismuseot) tiedot on koottu yhteenvetotaulukoihin samoin kuin muiden valtionosuusmuseoiden tiedot. Toisen kokonaisuuden muodostavat muut päätoimisesti hoidetut museot. Tämä ryhmä muodostuu valtion museoista sekä valtionosuuden ulkopuolella olevista kunnallisista ja yksityisistä museoista, joissa on vähintään yksi päätoimisen museoammatillisen työntekijän vakinainen toimi. Valtion museoiden ryhmään on tilastossa sisällytetty edelleen myös yliopistolliset museot, vaikka niitä ylläpitävät yliopistot eivät enää ole valtiollisia.

SUOMEN MUSEOT 2010

Museoiden lukumäärä

Vuotta 2010 koskeva tilastokysely kohdistettiin 158 museolle. Kolme museota ei vastannut, mutta ne ovat mukana kokonaismäärässä. Museoista 11 oli valtion museoita, valtiosuuden piirissä olevia kunnallisia ja yksityisiä museoita oli 126 ja 21 oli muita päätoimisesti hoidettuja museoita. Uutena museona tilastossa on Luontokoelma Kieppi Kokkolassa.

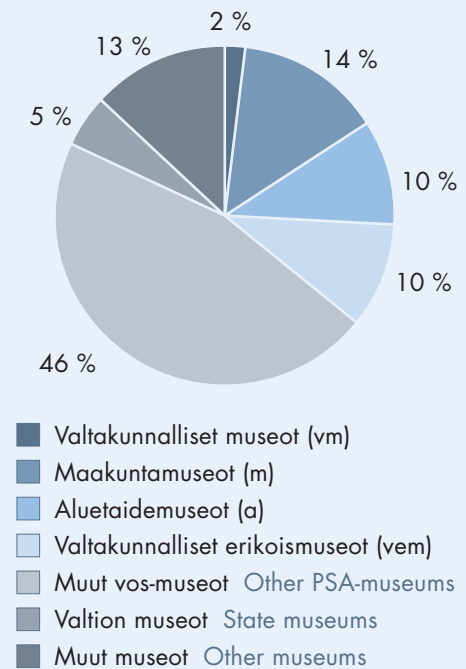
Maakuntamuseoiden lukumäärä oli 22. Museot ovat kulttuurihistoriallisia lukuun ottamatta Kuopion luonnontieteellistä museota. Aluetaidemuseota oli 16 ja valtakunnallisia erikoismuseota samoin 16 opetus- ja kulttuuriministeriön nimettyä Suomen maatalousmuseo Saran ja Suomen metsämuseo Luston valtakunnallisiksi erikoismuseoiksi 1.1.2010 alkaen. Valtakunnallisia valtion museoita ovat Suomen kansallismuseo, Valtion taidemuseo ja Luonnontieteellinen keskusmuseo. (Kuvio 1)

Museokohteita oli kyselyn mukaan 330. Museokohteiden kokonaislukumäärään on otettu mukaan kohteet, jotka poikkeuksellisesti esim. korjausten vuoksi eivät ole olleet avoinna yleisölle, mutta mukana eivät ole kohteet, joihin on mahdollisuus tutustua vain tilauksesta. Museokohteiden lukumäärä oli noussut yhdellä. Mukana on seitsemän kohdetta, jotka aiemmin eivät ole olleet mukana ja kuusi kohdetta on jäänyt pois.

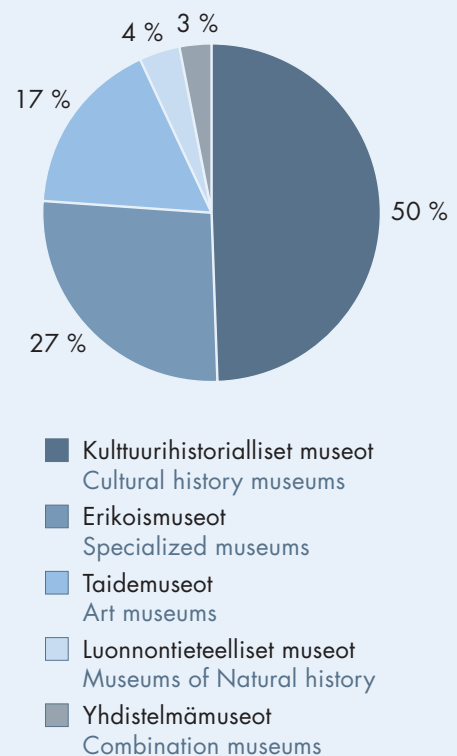
Museokohteista 165 (50 %) oli kulttuurihistoriallisia museoita. Taidemuseota oli 16,7 % (55), erikoismuseota 26,7 % (88) ja luonnontieteellisiä museokohteita 3,9 % (13). Lisäksi tilastossa on yhdeksän yhdistelmä-museota (2,7 %), jotka edustavat kahta museotyyppiä ilman yksikköjakoja, eikä niiden tietoja pystytä kokoelmatietoja lukuun ottamatta eriyttämään. (Kuvio 2)

Museoon sisältyi vuonna 2010 keskimäärin 2 museokohdetta. Eri museoryhmissä keskiarvo vaihteli 1,3 ja 1,9:n välillä paitsi maakuntamuseoilla, joilla oli keskimäärin 3,1 museokohdetta ja valtakunnallisilla museoilla, joilla oli keskimäärin 8 museokohdetta. Vaihtelu museokohtaisessa kohteiden määrässä on suurta vaihdellen kahdesta kohteesta Suomen kansallismuseon 17 museoon ja kahteen linnaan. Museoita, joilla ei ollut erilliskohteita, oli 86.

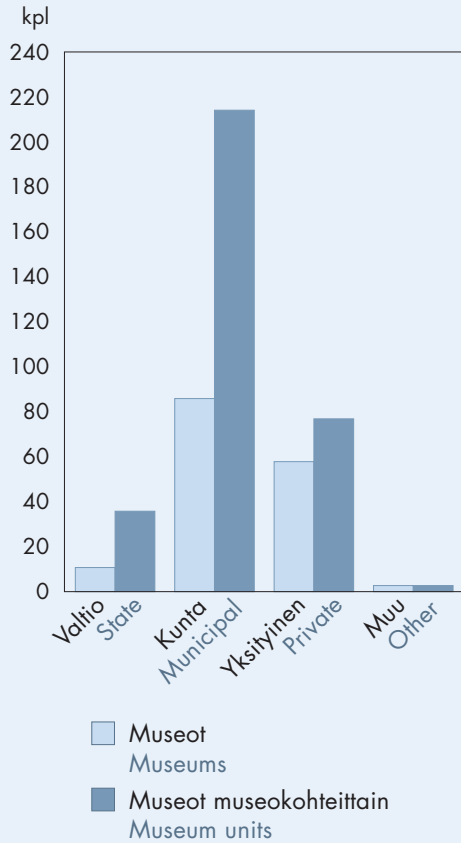
KUVIO 1
MUSEOIDEN OSUUS 2010
FIGURE 1 SHARE OF MUSEUM
BY MUSEUM GROUP 2010



KUVIO 2
MUSEOKOhteiden OSUUS
MUSEOTYYPEITTÄIN 2010
FIGURE 2 SHARE OF MUSEUM
UNITS BY MUSEUM TYPE 2010



KUVIO 3
MUSEOIDEN
OMISTUSSUHTEET 2010
FIGURE 3
MUSEUM OWNERSHIP 2010



Museoiden omistus

Museoiden kokonaismäärästä yli puolet oli kunnallisia. Näiden lukumäärä oli 86 (54,4 %). Valtion museoita sekä samaan ryhmään tilastossa sisällytettyjä yliopistollisia museoita oli kaikkiaan 11 (7 %). Yhdistysten ja säätiöiden ylläpitämien museoiden kokonaismäärä oli 58 (36,7 %). Museoista 46 oli säätiöiden ja 12 yhdistysten ylläpitämiä. Muu omistus -ryhmään (1,9 %) kuuluvat yritysten ylläpitämät Postimuseo ja Verlan tehdasmuseo sekä Suomen ortodoksisen kirkon ylläpitämä Suomen ortodoksinen kirkkomuseo.

Museokohteittain laskettuna kunnallisten museoiden osuus nousi. Näiden osuus 330 kohteen kokonaismäärästä oli 214 (64,8 %). Valtion museoiden ja yliopistollisten museoiden osuus museokohteista oli 36 (10,9 %). Säätiöiden ja yhdistysten museoiden osuus museokohteista oli 77 (23,3 %) ja muussa omistuksessa olleiden kolmen museon osuus oli 0,9 %. (Kuvio 3)

Museoiden omistuksessa tapahtui muutama muutos: Leikkilinna – Suomen lelumuseo siirtyi Lasten Päivän Säätiöltä Teatteri Hevosenkengän kannatusyhdistys ry:lle ja sen nimi muuttui Suomen lelumuseo Hevosenkengäksi ja Forssan museo siirtyi Lounais-Hämeen kotiseutu- ja museoyhdistykseltä Forssan kaupungille. Keravan taidemuseon toiminta siirtyi vuoden aikana asteittain Keravan Taidesäätiöltä Keravan kaupungin hoidettavaksi.

MUSEOIDEN TALOUS

Museotoiminnan rahoitus

Museotoimen rahoitus perustuu pääosin julkiseen rahoitukseen. Valtio rahoitti museotoimintaa 91,7 miljoonalla eurolla vuonna 2010, mikä oli 45,9 % museoiden kokonaisrahoituksesta (199,6 milj. €). Valtion rahoitusosuus muodostuu valtion museoiden nettomenoista sekä museoiden valtionosuuksista ja -avustuksista. Museoiden toimintaansa saamat valtionavut olivat yhteensä 47,5 miljoonaa euroa tästä summasta. Opetus- ja kulttuuriministeriön ja Museoviraston harkinnanvaraisten avustusten lisäksi myös viestintä- ja liikenne ministeriö myöntää harkinnanvaraisia avustuksia oman sektorinsa museoiden tukemiseen ja puolustusvoimat myöntävät kiinteistötukea sotahistoriallisten museoiden ylläpitäjille. Valtion virastot ja laitokset voivat tukea museotoimintaa myös myöntämällä avustusta museota ylläpitävän säätiön perustajajäsenenä. Valtionapuihin on sisällytetty myös työllisyystuet, joita museot saivat yhteensä lähes 1,3 miljoonaa euroa. Tästä oli kunnallisten museoiden osuus noin 563 000 euroa, valtion museoiden osuus lähes 200 000 ja yksityisten museoiden osuus 508 000 euroa.

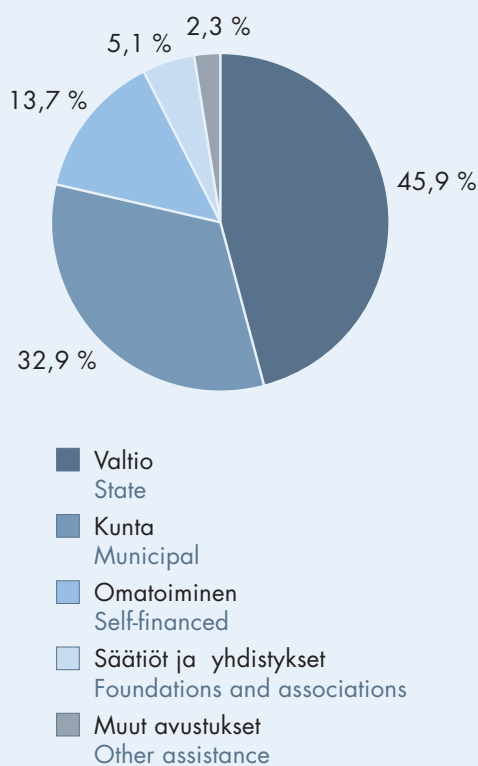
Valtion rahoituksen osuus museoiden kokonaisrahoituksesta on viime vuosina tasaisesti noussut. Vuonna 2008 valtion rahoitusosuus oli 40,3 %, vuonna 2009 se oli 42,9 % ja vuonna 2010 mainittu 45,9 %. Rahoituksen euromääräinen nousu edellisestä vuodesta oli 9,1 %. Nousu johtui suurimmalta osin siitä, että museoiden valtionosuudet nousivat lähes 7 miljoonaa euroa.

Kuntarahoituksen osuus oli 65,7 miljoonaa euroa, mikä oli 32,9 % museoiden kokonaisrahoituksesta (34,3 % vuonna 2009). Kuntien rahoitusosuus on laskettu vähentämällä kunnallisten museoiden kokonaismenoista valtionavut, muut avustukset sekä omatoiminen tuotto. Kunnallisten museoiden rahoituksen lisäksi kuntien rahoitusosuuteen sisältyvät kuntien museotilastoon sisältyville yksityisille museoille myöntämät avustukset.

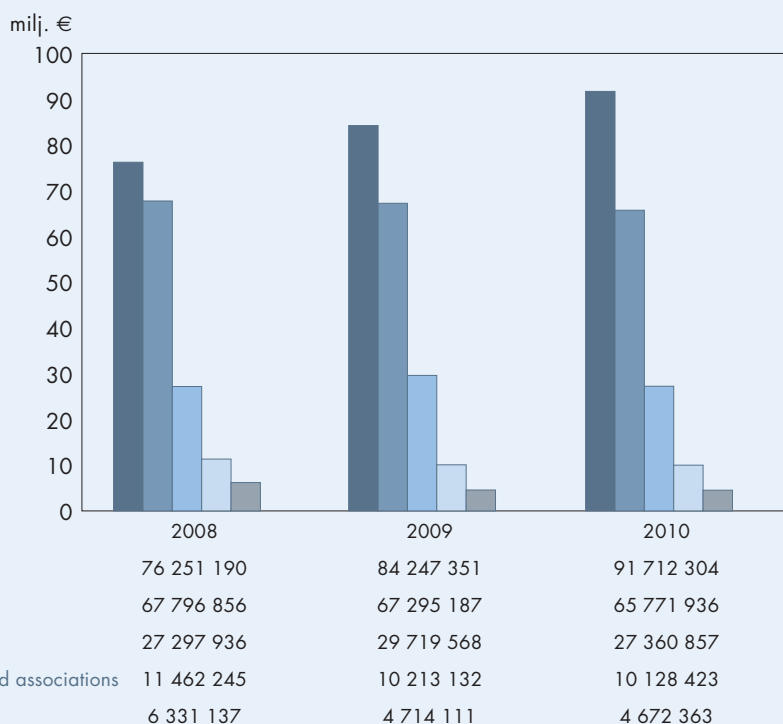
Museoiden omatoiminen tuotto muodosti kokonaisrahoituksesta 13,7 % (15,1 % vuonna 2009), mikä euromääräisesti merkitsi 2,3 miljoonan euron laskua. Omatoimisesta tuotosta pääsylippujen osuus oli 37,1 % (40,5 % vuonna 2009). Valtionosuuden piiriin kuuluvilla museoilla omatoimisen tuoton osuus kokonaisrahoituksesta oli 13,8 %. Valtionosuuden ulkopuolisilla yksityisillä ja kunnallisilla museoilla se oli 9 % ja valtion museoilla 14 %.

Muun rahoituksen osuus museoiden kokonaisrahoituksesta oli 14,8 miljoonaa euroa eli 7,4 %. Säätiöiden ja yhdistysten sekä tilaston kahden yrityksen ja ortodoksisen kirkon museoilleen kohdentaman rahoituksen osuus tästä oli 71 % ja 29 % muodostui muista avustuksista. Näihin avustuksiin sisältyi hieman yli 1 miljoona EU-avustuksia ja -tukia. (Kuviot 4 – 5)

KUVIO 4
MUSEOIDEN RAHOITUS 2010
FIGURE 4
MUSEUM FUNDING 2010



KUVIO 5
MUSEOIDEN RAHOITUS
2008–2010
FIGURE 5
MUSEUM FUNDING
2008–2010



Valtionosuuden piirissä olevat museot

Museolain perusteella valtionosuutta sai 126 museoita¹. Museoista 75 oli kunnallisia museoita ja 51 yksityisiä. Opetus- ja kulttuuriministeriö hyväksyi vuoden 2010 alusta valtionosuuden piiriin kolme uutta museoita. Suomen maatalousmuseo Sarka ja Suomen metsämuseo Lusto hyväksyttiin valtionosuuden piiriin ja nimettiin samalla valtakunnallisiksi erikoismuseoiksi. Lisäksi Raison museo Harkko hyväksyttiin valtionosuuden piiriin.

Valtionosuus perustuu opetus- ja kulttuuriministeriön vuosittain museokohtaisesti vahvistamaan henkilötövuosien määrään. Näiden kokonaismäärä oli 1 183. Kokonaismäärä nousi 25 henkilötövuodella. Valtion talousarviossa päätetään vuosittain henkilötövuoden yksikköhinta. Vuonna 2010 henkilötövuoden arvonlisäveroton yksikköhinta oli 70 569 euroa ja arvonlisäverolla korotettu yksikköhinta 76 073 euroa. Kunnalliset museot ja arvonlisäverovelvolliset museot saavat valtionosuuden verottoman yksikköhinnan mukaan ja yksityiset museot, jotka eivät ole arvonlisäverovelvollisia saavat valtionosuuden korotetun hinnan mukaan. Valtionosuus on korotettua valtionosuutta saavilla museoilla 47 % yksikköhinnasta ja muilla museoilla 37 % yksikköhinnasta.

¹ Luku eroaa opetus- ja kulttuuriministeriön luvusta yhdellä, koska museotilastossa sekä maakuntamuseona että aluetaidemuseona toimiva Pohjanmaan museo on kahtena valtionosuusmuseona. Lisäksi OKM:n luvuissa on teknisistä syistä kaksi muuhun museoon yhdistynyttä museoita vielä itsenäisenä museona.

Keskimäärin valtionosuus oli korotettua valtionosuutta saavilla museoilla 517 834 euroa. Valtionosuuksien kokonaismäärästä näiden museoiden osuus oli 74,8 %. Näiden osuus vos-museoiden kokonaismenoista oli 68 %. Muilla valtionosuusmuseoilla keskimääräinen valtionosuus oli 130 794 euroa.

Valtionosuuden piirissä olevien museoiden kokonaisrahoituksesta valtionosuus ja muut valtion tuet kattoivat 33,6 %. Kuntien rahoitus kattoi 45,3 %. Museoiden omatoiminen tuotto oli 13,8 % ja muu rahoitus 7,2 % kokonaisrahoituksesta. Korotettua valtionosuutta saavilla museoilla valtionavut muodostivat 37,3 % rahoituksesta ja kunnallinen rahoitus 45,8 %. Omatoiminen tuotto kattoi 14,5 % ja muu rahoitus 2,4 %. Korotettua valtionosuutta saavien museoiden rahoituksen muuttumisesta voi todeta, että valtion euromääräinen rahoitus nousi 23,6 % kunnallisen rahoituksen laskiessa 2,5 %. Omatoimisen tuoton kasvu oli 1 %. Muun rahoituksen osuus kokonaisrahoituksesta oli edellisen vuoden tasolla, mutta se nousi euromääräisesti 6,5 %. Korotettua valtionosuutta saavilla museoilla valtion rahoituksen nousu ja kunnallisen rahoituksen lasku oli jonkin verran korkeampi kuin kaikilla vos-museoilla. Muilla vos-museoilla valtion rahoituksen kasvu oli euromääräisesti 13,2 % ja kunnallisen rahoituksen lasku vastaavasti 0,4 %.

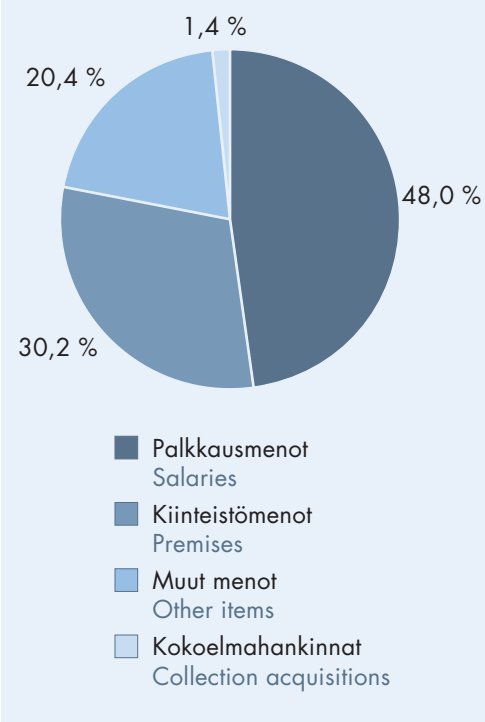
Valtionosuuden piirissä olevien museoiden julkinen rahoitus (valtionavut ja kunnallinen rahoitus) ilman museoiden kiinteistömenoja oli 20,7 euroa (19,5 euroa vuonna 2009) käyntiä kohden.

Museotoiminnan menot

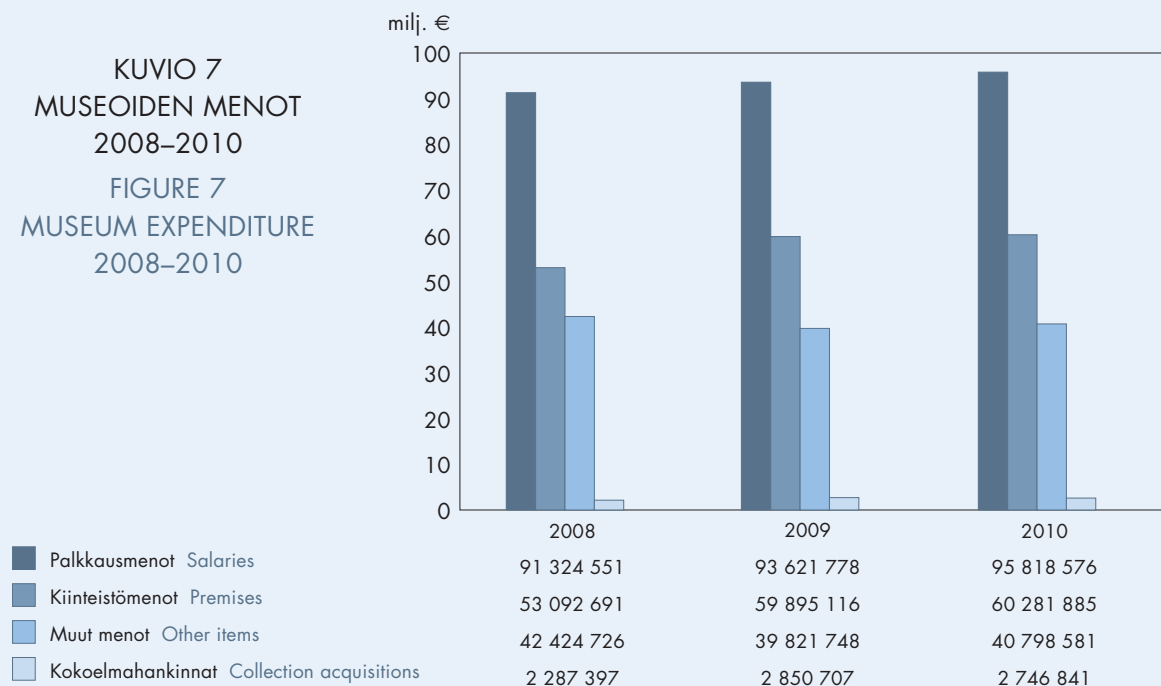
Vuonna 2010 ammatillisten museoiden kokonaismenot olivat 199,6 miljoonaa euroa. Kokonaismenot nousivat edellisestä vuodesta lähes 3,5 miljoonaa euroa eli 1,8 %. Keskimääräiset menot museota kohden olivat 1 288 038 euroa (155 museota). Keskimääräiset menot nousivat edelliseen vuoteen verrattuna 22 300 euroa. Sekä korotettua valtionosuutta saavien museoiden että muiden valtionosuusmuseoiden menot kasvoivat; ensin mainitun ryhmän 6,7 % ja muiden 6,1 %. Valtion museoiden ja yliopistollisten museoiden kokonaismenot laskivat 1,6 miljoonaa euroa. Valtionosuuden ulkopuolella olevilla kunnallisilla ja yksityisillä menoilla menot vähenivät 3,4 miljoonaa euroa. Tästä 2,8 miljoonaa aiheutui siitä, että Suomen maatalousmuseo Sarka ja Suomen Metsämuseo Lusto siirtyivät tästä ryhmästä valtionosuusmuseoiksi. Valtion museoiden kokonaismenojen pienenemiseen vaikuttaa, että yksi ryhmään edelleen sisällytetyistä yliopistollisista museoista ei vastannut kyselyyn.

Museoiden menoista valtaosa muodostuu palkkaus- ja kiinteistö-kuluista. Palkkausmenojen osuus vuonna 2010 oli 48 %. Kiinteistö-kulut korot ja poistot mukaan lukien muodostivat 30,2 %. Kaikkien museoiden palkkausmenot olivat nousseet 2,3 %. Kiinteistömenojen nousu oli vain 0,6 %. Muiden menojen osuus oli 20,4 % ja siinä oli nousua 2,5 %. Kokoelmien kartuttamiseen ostoilla käytettiin 2,7 miljoonaa euroa, mikä oli 1,4 % kokonaismenoista. Kaikkiaan palkkaus- ja kiinteistökulut kasvoivat 2,6 miljoonalla eurolla ja muut menot lähes miljoonalla. Kokoelmahankintoihin käytetty summa aleni hieman yli 100 000 euroa. (Kuviot 6 – 7)

KUVIO 6 MUSEOIDEN MENOT 2010
FIGURE 6 MUSEUM EXPENDITURE 2010



KUVIO 7
MUSEOIDEN MENOT
2008–2010
FIGURE 7
MUSEUM EXPENDITURE
2008–2010



Taulukko 1.1.
Museoiden menot 2009–2010

Pääryhmä	Menot			
	2010	2009	Muutos	%
Korotettua valtionosuutta saavat museot	95 209 194	89 260 111	5 949 083	6,7
Muut vos-museot	44 474 870	41 929 493	2 545 377	6,1
Valtion museot	52 579 517	54 172 123	-1 592 606	-2,9
Muut museot	7 382 302	10 827 622	-3 445 320	-31,8
Kaikki	199 645 883	196 189 349	3 456 534	1,8

Taulukko 1.2.
Museoiden keskimääräiset menot 2009–2010

Pääryhmä	Menot			
	2010	2009	Muutos	%
Korotettua valtionosuutta saavat museot	1 763 133	1 716 541	46 292	2,7
Muut vos-museot	626 407	598 993	27 474	4,6
Valtion museot	5 257 952	4 924 738	333 213	6,7
Muut museot	369 115	492 165	-123 050	-25,0
Kaikki	1 288 038	1 265 738	22 300	1,8

HENKILÖKUNTA

Tilastokyselyssä museot ilmoittavat henkilökuntansa määrän sekä todellisia että laskennallisia henkilötyövuosia². Kyselyssä ilmoitettiin kaikkiaan 2 229 laskennallista henkilötyövuotta³. Valtionosuutta saavilla museoilla luku oli 1708 ja valtionosuuden ulkopuolella olevilla kunnallisilla ja yksityisillä museoilla 86.

Todellisten henkilötyövuosien määrä oli kaikkiaan 2 644. Vuonna 2010 museoissa työskenteli yhteensä 1 855 vakinaista, päätoimista (työaika vähintään 30 tuntia viikossa) työntekijää. Heidän osuutensa museoiden henkilötyövuosista oli 70 %. Vakinaisten päätoimisten työntekijöiden osuus oli korotettua valtionosuutta saavilla museoilla 72 % ja muilla valtionosuutta saavilla museoilla 63,2 %. Valtionosuuden ulkopuolella olevilla kunnallisilla ja yksityisillä museoilla näiden osuus oli 55,9 %. Valtion museoissa ja yliopistollisissa museoissa vakinaisten päätoimisten työntekijöiden osuus oli 76 %. Vuonna 2009 vakinaisia päätoimisia työntekijöitä oli 1 859 ja heidän osuutensa museoiden henkilötyövuosista oli 71 %. (Kuvio 8)

Vakinaisista, päätoimisista työntekijöistä työskenteli

- 50,3 % korotettua valtionosuutta saavissa museoissa
- 22,2 % muissa valtionosuutta saavissa museoissa
- 24,4 % valtion museoissa sekä yliopistollisissa museoissa
- 3,1 % valtionosuuden ulkopuolella olevissa kunnallisissa ja yksityisissä museoissa

Vakinaisista työntekijöistä 1 079:llä (58 %) oli museoalan tai museon erikoisalan koulutus. Museoissa määräaikaisissa päätoimisissa työsuhteissa työskentelevien työpanos oli 557 henkilötyövuotta ja näistä museoammattilisten osuus oli 177. Osa-aikaisten ja tuntityöntekijöiden työpanos oli yhteensä 245 henkilötyövuotta. Lukuun sisältyvät myös ostopalveluina suoritettut työt.

Keskimäärin ammatillisissa museoissa työskenteli 12 vakinaista päätoimista työntekijää, joista seitsemällä oli museoalan koulutus. Korotettua valtionosuutta saavilla museoilla luvut olivat 17,3 ja 9,6. Muissa valtionosuutta saavissa museoissa vakinaisia päätoimisia työntekijöitä oli keskimäärin 5,8 ja näistä 3,8 oli museoammattilisia. Valtionosuuden ulkopuolella olevilla kunnallisilla ja yksityisillä museoilla vastaavat luvut olivat 2,9 ja 2,4.

Vapaaehtoisten työntekijöiden työpanos ilmoitetaan tilastokyselyssä tunteina vuodessa. Työtunteja ilmoitettiin yhteensä 27 798, mikä vastaa noin 18 henkilötyövuotta (jakajana päätoimisuuden alaraja 30 tuntia viikossa). Vapaaehtoistyöntekijöiden määrän ilmoitti 45 museota ja lisäksi kolme ilmoitti, että heillä on vapaaehtoistyöntekijöitä. Museoakohtaisesti määrät vaihtelivat 10 tunnista 6 900 tuntiin.

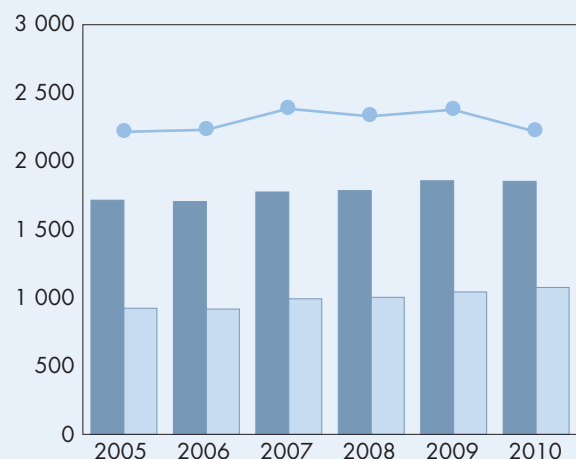
² Laskennallisissa henkilötyövuosissa vakinaisen päätoimisen henkilökunnan lukumäärän lisäksi huomioitavan henkilökunnan lukumäärä lasketaan jakamalla tämän ryhmän työntekijöiden palkkauskulut vakinaisten työntekijöiden keskipalkalla. Laskelmiin sisällytettävää henkilöstöä koskevat myös tietyt rajaukset. Museotilastossa pyritään kattamaan museoissa suoritettu työpanos sekä ostopalvelut, mikäli työn osuus on eroteltavissa ja muutettavissa työajaksi.

³ Ei sisällä Suomen kansallismuseon laskennallisia henkilötyövuosia.

KUVIO 8
MUSEOIDEN VAKINAINEN HENKILÖKUNTA JA
LASKENNALLISET HENKILÖVUODET 2005–2010

FIGURE 8
MUSEUM STAFFING 2005–2010

- Päätoiminen henkilökunta
Full-time staff
- Päätoiminen ammatillinen
henkilökunta
Professional full-time staff
- Laskennalliset henkilötyövuodet
Calculatory man-years



KOKOELMAT

Kokoelmien kartuttamiseen käytettiin vuoden 2010 aikana noin 2,7 miljoonaa euroa, mikä on hieman edellistä vuotta vähemmän. Kaikkiaan 82 museolla (52 %) oli mahdollisuus kartuttaa kokoelmiaan ostoilla, osin summat olivat hyvin pieniä. Kokoelmahankintamenojen jakautuminen eri museoryhmittäin oli seuraava.

- 28,6 % valtion museot ja yliopistolliset museot (tästä valtakunnallisten museoiden osuus 98 %)
- 41 % korotettua valtionosuutta saavat museot (tästä maakuntamuseot 7,2 %, aluetaidemuseot 77,5 % ja valtakunnalliset erikoismuseot 15,3 %)
- 28,3 % muut valtionosuusmuseot
- 2,1 % muut kunnalliset ja yksityiset museot

Valtion taidemuseo käytti hankintoihin noin 731 000 euroa. Yli 100 000 euroa käytti edellä mainitun lisäksi kolme museota: Serlachius-museot 510 000 euroa, Helsingin kaupungin taidemuseo 382 474 euroa ja Pohjanmaan museo (aluetaidemuseo) 142 356 euroa. Yli 20 000 euroa käytti kokoelman kartuttamiseen edellisten lisäksi 18 museota. Näistä 13 oli korotettua valtionosuutta saavia museoita, kolme muita valtionosuusmuseoita, yksi valtionosuuden ulkopuolella oleva yksityinen museo ja myös Suomen kansallismuseo kuului tähän ryhmään.

Museoiden kokoelmiin sisältyi vuoden 2010 lopussa tilastokyselyn mukaan noin 5,6 miljoonaa kulttuurihistoriallista objekta, joista vuoden kartunta oli lähes 53 000. Taideteosten määrä oli noin 319 000 ja tästä oli vuoden kartunta 6 054. Luonnontieteellisten museoiden kokoelmiin sisältyi lähes 22 miljoonaa objekta tai näytettä. Vuoden kartunta tästä oli 101 000. Kokoelmatiedot eivät ole täysin kattavia. Huomattavan suuri kokoelma, jota ei sisällytetä kokoelmatietoihin, on Postimuseon kokoelmiin sisältyvät 7 miljoonaa postimerkkiä. Muilta osin Postimuseon kokoelmat sisältyvät kokoelmatietoihin.

Valokuva-arkistomateriaalia ilmoitettiin 23,3 miljoonaa objekta, josta vuoden kartunta oli noin 583 000. Museoiden arkistoaineistojen laajuus oli ilman virka-arkistomateriaalia 16 247 hyllymetriä.

Tilastokyselyn mukaan museoiden kokoelmien sähköisen luetteloinnin ja digitoinnin⁴ aste oli seuraava:

- kulttuurihistorialliset kokoelmat sähkö. luetteloitu 32,9 %, digitoitu 16,7 %
- taidekokoelmat sähkö. luetteloitu 83,1 %, digitoitu 67,8 %
- luonnontieteelliset kokoelmat sähkö. luetteloitu 13,8 %, digitoitu 10,5 %
- kuva-arkistomateriaali sähkö. luetteloitu 10,8 %, digitoitu 6,4 %

⁴ Digitoitu objekti: Objektista on yksi tai useampi digitoitu / digitaalinen valokuva, piirros, 3D-mallinnus tms. Mikäli objekta ei ole sähköisesti luetteloitu, siitä valmistettuun digitaaliseen tuotteeseen liittyy riittävä tunnistus- ja kontekstieto.

NÄYTTELYT

Vuonna 2010 valmistuneiden näyttelyiden kokonaismäärä oli 1 134, joista vaihtuvia näyttelyitä oli 1 067, valmistuneita kiertonäyttelyitä oli 40 ja ulkomaille tuotettiin 27 näyttelyä. Uusia tai uusittuja perusnäyttelyitä ei ole tilastossa mukana. Vaihtuvista näyttelyistä noin puolet (52,4 %) oli museoiden omaa tuotantoa. 28,3 % oli muiden tuottamia näyttelyitä ja 19,3 näyttelyistä oli yhteistuotantoa.

Ammatillisissa museoissa oli keskimäärin 7 vaihtuvaa näyttelyä. Eri museoryhmissä vaihtuvia näyttelyjä oli keskimäärin seuraavasti:

- 7,1 valtion museot ja yliopistolliset museot (15,7 valtakunnalliset museot, ryhmän muut museot 2,8)
- 9 korotettua valtionosuutta saavat museot (7,8 maakuntamuseot, aluetaidemuseot 11,6, valtakunnalliset erikoismuseot 8)
- 6,2 muut valtionosuusmuseot
- 4,5 muut museot (kunnalliset ja yksityiset museot)

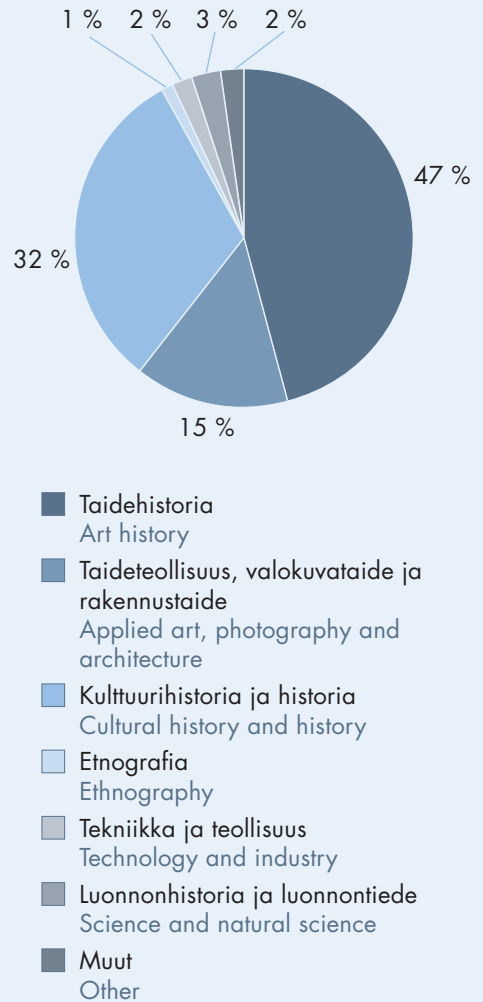
Kyselyssä näyttelyt pyydetään ilmoittamaan myös aihealueen mukaan. Ilmoitetuista näyttelyistä taidenäyttelyiden osuus oli 46,7 %. Korkeaan osuuteen vaikuttaa myös se, että muiden kuin taidemuseoiden näyttelyohjelmaan sisältyy taidenäyttelyitä. Kulttuurihistoriaan ja historiaan liittyviä näyttelyitä oli 31,6 %. Taideteollisuutta, rakennus- ja valokuvataidetta edusti 15 %. Luonnontieteellisiä tai -historiallisia näyttelyitä oli kokonaisuudesta 2,6 %. Etnografisten sekä tekniikan ja teollisuushistorian näyttelyiden osuus oli alle kaksi prosenttia kuten myös luokittelemattomien. (Kuvio 9)

Vuoden 2010 aikana valmistui 40 kiertonäyttelyä. Näistä 9 oli maakuntamuseoiden, 12 aluetaidemuseoiden ja 4 valtakunnallisten erikoismuseoiden tekemiä. Muut valtionosuusmuseot tekivät 10 kiertonäyttelyä. Valtakunnallisista museoista Suomen kansallismuseo tuotti kaksi kiertonäyttelyä ja valtionosuuden ulkopuolella olevat museot yhteensä kolme näyttelyä.

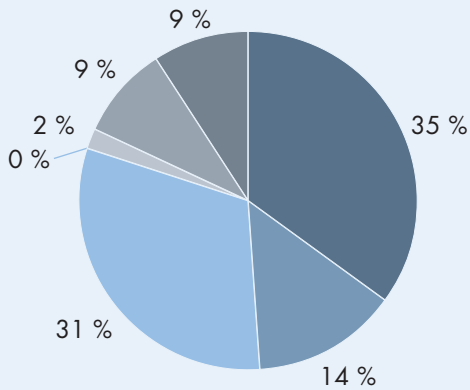
Ulkomaille tuotettiin 27 näyttelyä. Näistä 18 oli valtakunnallisten erikoismuseoiden tuottamia. Yksi maakuntamuseoista tuotti yhden näyttelyn ja yksi aluetaidemuseoista neljä näyttelyä ulkomaille. Muut valtionosuusmuseot -ryhmän museoista kolme tuotti ulkomaille näyttelyn ja Suomen kansallismuseo yhden näyttelyn.

KUVIO 9
MUSEOIDEN VAIHTUVAT NÄYTTELYT
AIHEALUEITTAIN 2010

FIGURE 9
TEMPORARY MUSEUM EXHIBITIONS
BY SUBJECT AREA 2010



KUVIO 10
MUSEOIDEN JULKAISUT
AIHEALUEITTAIN 2010
FIGURE 10
MUSEUMS PUBLICATIONS
BY SUBJECT AREA 2010



- Taidehistoria
Art history
- Taideteollisuus, valokuvataide ja rakennustaide
Applied art, photography and architecture
- Kulttuurihistoria ja historia
Cultural history and history
- Etnografia
Ethnography
- Tekniikka ja teollisuus
Technology and industry
- Luonnonhistoria ja luonnontiede
Science and natural science
- Muut
Other

JULKAISUT

Museoiden julkaisuista tilastoidaan vuoden aikana ilmestyneet ISBN- ja ISSN-numeroilla varustetut painetut julkaisut, kuten näyttely- ja tutkimusjulkaisut sekä elektroniset julkaisut. Painettujen julkaisujen kokonaismäärä vuonna 2010 oli 227. Julkaisujen määrässä on vuosittaista vaihtelua ylös- ja alaspäin, mutta nyt julkaisujen määrässä oli vain pieni nousu edelliseen vuoteen. Elektronisia julkaisuja (CD Romit, DVD:t) tilastoitiin 13 ja verkkojulkaisuja 28. Elektronisten julkaisujen määrä lisääntyi edellisestä vuodesta kolmella ja verkkojulkaisujen määrä kahdeksalla. Museoista 56 prosentilla oli vähintään yksi painettu julkaisu vuonna 2010.

Painetuista museo-julkaisuista näyttelyjulkaisujen osuus oli yli 53 %. Tutkimusten osuus oli 17 % ja muiden julkaisujen osuus 29,5 %. Julkaisujen kokonaismäärästä 4,8 % oli elektronisia julkaisuja ja verkkojulkaisujen osuus oli 10,4 %.

Aihepiirin mukaan luokiteltaessa taidehistorian alan julkaisujen määrä oli 35,1 % ja kulttuurihistoriaan tai historiaan liittyvien julkaisujen osuus 30,6 % kokonaismäärästä. Taideteollisuutta, rakennus- ja valokuvataidetta edusti 14,3 prosenttia julkaisuista. Luonnonhistoriallisten tai -tieteellisten julkaisujen osuus oli 9 %. Etnografisten ja tekniikan sekä teollisuushistorian julkaisujen osuus oli yhteensä 2,3 % ja muiden eli luokittelemattomien julkaisujen osuus oli 8,7 %. (Kuvio 10)

AVOINNAOLO

Museot olivat vuonna 2010 avoinna yhteensä 63 274 päivää. Museo-kohteittain keskiarvo oli 200,9. Lähes kaikkien museoiden pääyksiköt olivat säännöllisesti avoinna ympäri vuoden. Jaksoittain oli avoinna kahdeksan museota ja kuusi museota oli avoinna vain kesäaikaan. Näistä kaksi kuuluu valtioneusmuseoihin. Keskimäärin museot olivat avoinna neljänä päivänä viikossa. Vuosittaista keskiarvoa alentaa osaltaan erityisesti kulttuurihistoriallisten museoiden ylläpitämien vain kesäkaudella avoinna olevien kohteiden lukuisuus.

Periaatteessa ympäri vuoden avoinna olevista museoista oli korjausten vuoksi koko vuoden suljettuna Ortodoksinen kirkkomuseo Kuopiossa. Lisäksi yhdeksän museokohdetta oli suljettuna koko vuoden. Samoin yhdeksällä museolla oli useamman kuukauden katkos avoinnapidossa. Lyhyempiä, museoiden normaalista avoinna olosta poikkeavia kausia, jolloin museo pidettiin suljettuna, oli myös suhteellisen paljon.

KÄVIJÄT

Ammatillisissa museoissa tilastoitiin lähes 4,9 miljoonaa käyntiä vuonna 2010 (lähes 5,1 milj. vuonna 2009). Kävijöistä 48,6 % oli maksaneita kävijöitä ja ilmaiskävijöiden osuus oli 51,4 %. Joissakin museoissa ilmaiskävijöiden määrää ei seurata tarkasti, joten näiden osuus ja todellinen kävijämäärä ovat hieman korkeammat. Keskimääräinen kävijämäärä museota kohden oli 31 413. Museoakohteiden keskimääräinen kävijämäärä oli 15 408.

Väkilukuun suhteutettuna museokäyntejä oli asukasta kohden 0,9. Kun suhteutetaan keskenään museoiden käyttömenot (kokonaismenot vähennettynä kiinteistömenoilla) ja museokäyntien määrä vuonna 2010, saadaan museokäynnin hinnaksi 20 euroa.

Museokäynneistä 22 % tehtiin valtakunnallisiin museoihin: Luonnontieteelliseen keskusmuseoon, Suomen kansallismuseoon ja Valtion taidemuseoon. 23 % käynneistä tehtiin maakuntamuseoihin, 9 % aluetaidemuseoihin ja 12 % valtakunnallisiin erikoismuseoihin. Muiden valtionosuusmuseoiden osuus oli 26 %. Valtionosuuden ulkopuolella olevien kunnallisten ja yksityisten museoiden sekä yliopistollisten museoiden ja valtion muiden museoiden kuin edellä mainittujen keskusmuseoiden osuus käynneistä oli 8 %. Edelliseen vuoteen verrattuna selvä muutos käyntien jakautumisessa eri museoryhmien kesken koski valtakunnallisia museoita. Näiden yhteenlasketun kävijämäärän osuus laski 3,4 prosenttiyksikköä. Myös maakuntamuseoiden ja aluetaidemuseoiden osuudet kävijämäärästä laskivat hieman. Valtakunnallisten erikoismuseoiden kävijämäärän osuus kasvoi, samoin muut valtionosuusmuseot -ryhmän museoiden.

Keskimääräiset kävijämäärät museota kohden museoryhmittäin olivat seuraavat:

- 119 948 kävijää: valtion museot ja yliopistolliset museot (valtakunnalliset museot 357 698, muut valtion museot ja yliopistolliset museot 18 055)
- 39 532 kävijää: korotettua valtionosuutta saavat museot (maakuntamuseot 50 768, aluetaidemuseot 27 223, valtakunnalliset erikoismuseot 36 390)
- 17 594 muut valtionosuusmuseot
- 14 108 muut kunnalliset ja yksityiset museot

Vuonna 2010 tilastoitiin eniten käyntejä Valtion taidemuseoon kuuluvissa Ateneumin taidemuseossa ja Nykytäiteen museo Kiasmassa. Ateneumin kävijämäärä oli 224 659 ja Kiasman 165 063. Luonnontieteellisen keskusmuseoon kuuluvan Luonnontieteellisen museon kävijämäärä oli 152 012. Muita museoakohteita, joiden kävijämäärät ylittivät 100 000, olivat Turun linna/Turun

historiallinen museo 108 054 kävijää ja Suomen kansallismuseo 106 187 kävijää.

Koululaisryhmien käyntien seuranta on jossain määrin vaihtelevaa. Kaikissa museoissa ei seurata sekä ryhmien lukumäärää että ryhmiin sisältyvää henkilömäärää, joten tilaston luvut ovat suuntaa-antavia. Kaikkiaan koululaisryhmissä kävijöitä tilastoitiin 439 545. Koululaismäärät jakautuvat museoryhmittäin seuraavasti:

- 88 919 koululaista: valtion museot ja yliopistolliset museot (valtakunnalliset museot 80 580 muut valtion museot ja yliopistolliset museot 8 339)
- 193 249 koululaista: korotettua valtionosuutta saavat museot (maakuntamuseot 113 468, aluetaidemuseot 48 080, valtakunnalliset erikoismuseot 31 701)
- 139 254 koululaista: muut valtionosuusmuseot
- 18 123 koululaista: muut kunnalliset ja yksityiset museot

Museoista 141 seuraa ulkomaalaisten kävijöiden määrää joko tarkasti tai niin, että käynneistä voidaan antaa arvio. Näitä käyntejä oli yhteensä 401 253 eli 8,2 % käyntien kokonaismäärästä. Ulkomaalaisia kävijöitä oli eniten Suomen kansallismuseon museoakohteissa, yhteensä 78 578. Helsingin kaupunginmuseossa käyntejä oli 32 000 ja Lapin maakuntamuseossa 34 564. Designmuseossa ulkomaalaisia kävijöitä tilastoitiin 24 093 ja Saamelaismuseo Siidassa 23 379. Tampereen kaupungin historiallisissa museoissa vieraili 12 270 ja Lahden kaupunginmuseon kohteissa 12 000 ulkomaalaista.

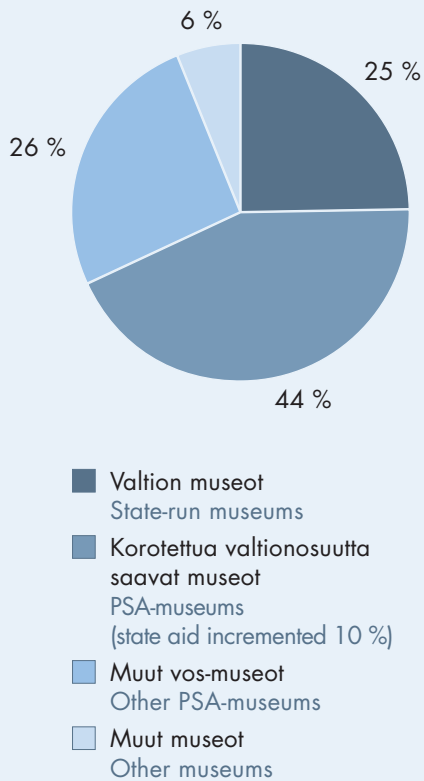
Ulkomaalaiset kävijät jakaantuivat museoryhmittäin seuraavasti:

- 89 483 ulkomaalaista kävijää: valtion museot ja yliopistolliset museot (valtakunnalliset museot 83 869, muut valtion museot ja yliopistolliset museot 5 614)
- 215 673 ulkomaalaista kävijää: korotettua valtionosuutta saavat museot (maakuntamuseot 122 748, aluetaidemuseot 23 293 ja valtakunnalliset erikoismuseot 69 632)
- 83 900 ulkomaalaista kävijää: muut valtionosuusmuseot
- 12 197 ulkomaalaista kävijää: muut kunnalliset ja yksityiset museot

Käyntien lukumäärää museon verkkosivuilla seurattiin 65 museossa. Käyntejä ilmoitettiin noin 9 miljoonaa kappaletta.

Pääsymaksun keskiarvo museoiden perusnäyttelyyn oli korotettua valtionosuutta saavilla museoilla 5,70 euroa aikuisilta ja 2,81 euroa lapsilta. Muiden valtionosuusmuseoiden pääsymaksun keskiarvo oli 5,06 euroa aikuisilta ja 2,72 euroa lapsilta. Valtionosuuden ulko-

KUVIO 11
MUSEOKÄYNNIT
MUSEORYHMITÄIN 2010
FIGURE 11
MUSEUM VISITS
PER MUSEUM GROUP 2010



puolella olevien kunnallisten ja yksityisten museoiden keskimääräinen pääsymaksu oli alin, 4,72 euroa aikuisilta ja 2,33 euroa lapsilta. Ylin keskimääräinen perusnäyttelyn pääsymaksu aikuisilta, 7 euroa, oli valtakunnallisilla museoilla. Erikoisnäyttelyiden keskimääräinen pääsymaksu oli 5,57 euroa. Tilastokyselyssä museot ilmoittavat korkeimman pääsymaksun, mikäli näissä on vaihtelua. Museokohteissa, erityisesti kesäkohteissa pääsymaksut voivat olla selkeästi pääyksikköä matalampia.

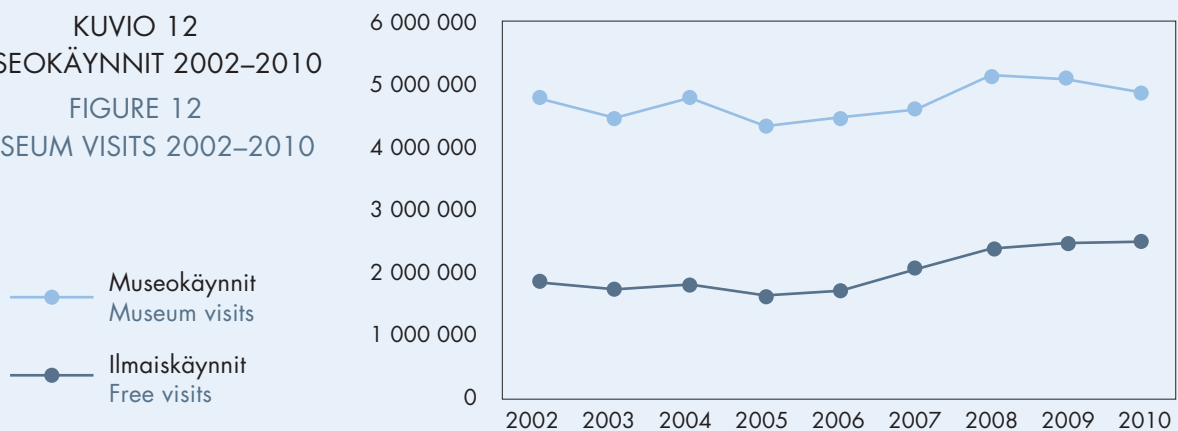
Lasten ja nuorten lippujen hinnat vaihtelivat 0,50 eurosta kahdeksaan euroon. Lastenlipun alikäraja oli keskimäärin seitsemän vuotta ja yläikäraja 16 vuotta. Ilmainen sisäänpääsy kaikille alle 18-vuotiaille oli 48 museossa. Kaikille ilmainen sisäänpääsy joko museon kaikkiin kohteisiin tai osaan museokohteista oli 18 museossa.

Opastukset

Museoista 148 ilmoitti opastusten lukumäärän ja 132 ilmoitti opastuksiin osallistuneiden määrän. Yhteensä opastuksia järjestettiin 48 876. Opastuksista 16 147 oli koululaisopastuksia. Museoiden opastuksiin osallistui yhteensä noin 725 665 henkilöä ja näistä 294 646 oli koululaisia. Opastuksiin osallistuneiden määrä oli 14,9 % kaikista museokävijöistä.

Opastuksia järjestettiin eniten Suomen kansallismuseon museo-kohteissa, 9 666 opastusta. Näihin osallistui 149 289 henkilöä. Opastuksista 1 296 oli koululaisopastuksia. Hieman yli 2 000 opastusta oli Espoon kaupunginmuseolla, Turun museokeskuksella ja Valtion taidemuseolla. Yli 1 000 opastusta oli lisäksi Luonnontieteellisellä museolla Helsingissä, Tampereen kaupungin historiallisilla museoilla, Särestöniemi-museolla Kittilässä ja Aboa Vetus & Ars Nova museoilla Turussa.

KUVIO 12
MUSEOKÄYNNIT 2002–2010
FIGURE 12
MUSEUM VISITS 2002–2010



KUVIOT DIAGRAMS

- | | |
|---|---|
| 1. Museoiden osuus museoryhmittäin 2010 | Share of museums by museum group 2010 |
| 2. Museokohteiden osuus museotyypeittäin 2010 | Share of museum units by museum type 2010 |
| 3. Museoiden omistussuhteet 2010 | Museum ownership 2010 |
| 4. Museoiden rahoitus 2010 | Museum funding 2010 |
| 5. Museoiden rahoitus 2008 – 2010 | Museum funding 2008 – 2010 |
| 6. Museoiden menot 2010 | Museum expenditure 2010 |
| 7. Museoiden menot 2008 – 2010 | Museum expenditure 2008 – 2010 |
| 8. Museoiden vakinainen henkilökunta ja laskennalliset henkilötyövuodet 2005 – 2010 | Museum staffing 2005 – 2010 |
| 9. Museoiden vaihtuvat näyttelyt aihealueittain 2010 | Temporary museum exhibitions by subject area 2010 |
| 10. Museoiden julkaisut aihealueittain 2010 | Museum publications by subject area 2010 |
| 11. Museokäynnit museoryhmittäin 2010 | Museum visits per museum group 2010 |
| 12. Museokäynnit 2002 – 2010 | Museum visits 2002 – 2010 |

TAULUKOT TABLES

1. Tekstitaulukot
 - 1.1 Museoiden menot 2009 – 2010
 - 1.2 Museoiden keskimääräiset menot 2009 – 2010

TAULUKKOLIITE

2. Museoiden henkilökunta ja talous 2010
 - 2.1 Valtionosuuden piirissä olevat museot (vos-museot)
 - 2.1.1 Yhteenveto: maakuntamuseot, aluetaidemuseot ja valtakunnalliset erikoismuseot (vos +10 %)
 - 2.1.2 Yhteenveto: muut valtionosuuden piirissä olevat museot
 - 2.2 Muut päätoimisesti hoidetut museot
 - 2.2.1 Valtakunnalliset museot, valtion muut museot ja yliopistolliset museot
 - 2.2.2 Kunnalliset ja yksityiset museot (valtionosuuden ulkopuolella)
 - 2.2.3 Yhteenveto: muut päätoimiset museot
 - 2.3 Yhteenveto: henkilökunta ja talous / kaikki ammatilliset museot
3. Museoiden toiminta 2010
 - 3.1 Valtionosuuden piirissä olevat museot (vos-museot)
 - 3.1.1 Yhteenveto: maakuntamuseot, aluetaidemuseot ja valtakunnalliset erikoismuseot (vos +10 %)
 - 3.1.2 Yhteenveto: muut valtionosuuden piirissä olevat museot
 - 3.2 Muut päätoimisesti hoidetut museot
 - 3.2.1 Valtakunnalliset museot, valtion muut museot ja yliopistolliset museot
 - 3.2.2 Kunnalliset ja yksityiset museot (valtionosuuden ulkopuolella)
 - 3.2.3 Yhteenveto: muut ammatilliset museot
 - 3.3 Yhteenveto: Toiminta / kaikki ammatilliset museot
4. Kävijät ja avoinnaolo museokohteittain 2010
5. Finnish Museums: Staff and Finances 2010
6. Finnish Museums: Operations 2010

2. Museoiden henkilökunta ja talous 2010

2.1 Valtionosuuden piirissä olevat museot (vos-museot)

Museon nimi	museotyyppi	Henkilöstö		Menot							Tulot							
		henkilötyövuodet	Päätoiminen vaki- nainen	museo- ammatillinen	menot yhteensä	palkkaus- menot	kiinteistö- menot	kokoelma- hankinta- menot	muut menot	Valtionavut		kunta	muut avustukset	Omatoinen tuotto				
										valtionosuus	hark. var. valtion- avustus			oma- toiminen tuotto yht	pääs- maksut	myynti- tulot	palvelu- ja muut tulot	sponsor- tuki
Aboa Vetus ja Ars Nova -museot *	t,k	14,7	8,9	7,0	1 723 843	474 593	575 846	10 500	662 904	208 884	5 850	40 000	56 840	372 203	149 066	115 450	107 687	
Aineen taidemuseo	t	6,6	4,0	2,5	413 528	250 257	101 946	7 834	53 491	156 663	35 954	180 625	1 000	39 286	6 962	15 772	16 552	
Alvar Aalto -museo *	e	16,2	13,6	12,2	1 263 900	735 200	290 200	11 500	227 000	335 085	325 000	461 760		301 241	115 545	126 399	59 297	
Amos Andersonin taidemuseo *	t	49,0	27,0	8,0	2 696 236	1 001 839	758 016	68 519	867 862	394 058				531 045	333 627	60 005	137 413	
Designmuseo *	veim	42,2	21,8	12,0	3 517 888	1 233 337	1 292 996	7 178	984 377	750 841	1 897 374	2 500	113 706	673 255	368 196	16 556	68 159	220 344
Dirichsenin taidemuseo *	t	6,0	4,0	4,0	634 580	164 293	92 269		378 018	112 588	17 787			313 073	69 970	127 255	24 464	91 384
EMMA-Espoon modernin taiteen museo *	t	43,2	31,8	21,0	3 906 406	1 914 549	297 880	47 575	1 646 402	365 911		3 442 216	52 738	421 395	161 142	98 896	41 252	120 105
Espoon kaupunginmuseo	k	25,0	22,0	22,0	3 326 148	1 734 008	1 234 254	12 000	345 886	548 321	3 272	2 677 735	30 000	96 820	48 073	18 206	28 741	1 800
Etelä-Karjalan museo	m	13,5	11,3	6,0	1 078 592	571 920	310 308	633	195 731	364 842	39 585	566 136		78 029	45 846	15 943	16 240	
Etelä-Karjalan taidemuseo	a	7,2	6,5	3,0	527 356	309 705	82 545	3 535	131 571	199 005	8 905	275 962		43 484	19 927	21 412	2 145	
Etelä-Pohjanmaan maakuntamuseo	m	15,4	11,6	5,2	929 954	491 381	251 784	912	185 877	354 842	15 100	551 155		8 857	2 739	3 385	2 733	
Fiskarsin museo *	k	4,7	2,0	2,0	177 110	145 718	7 485		23 907	56 294	12 000	4 500	105 768	18 373	12 370	2 819	3 184	
Forssan museo	k	3,0	1,7	1,7	185 574	78 416	67 961		39 197	52 220	172	127 482	2 100	3 600	1 230	642	1 728	
Forum Marinum *	veim	20,0	9,0	18,0	1 391 200	707 700	399 100	9 400	275 000	331 674		587 450	130 100	390 687	119 117	71 670	199 900	
Gallen-Kalleilan Museo *	k	11,3	6,9	5,0	572 621	275 973	87 620		209 028	225 176	35 500	266 500	3 000	124 911	56 969	27 703	36 763	3 476
Hangö'n museo	k	3,8	3,0	2,0	171 991	119 088	37 595		15 308	52 221		110 138		9 632	3 872	5 660	100	
Harjavalan museotoimi	t,k	9,2	8,0	6,0	499 504	312 810	98 522		88 172	234 995	3 412	202 015	3 467	55 615	15 433	39 589	593	
Heinolan kaupunginmuseo	t,k	5,1	4,8	2,0	288 890	188 553	81 676		18 661	104 442		159 402	3 619	21 427	20 010	1 417		
Helinä Rautavaaran museo *	e									112 588								
Heisingin kaupungin taidemuseo	a	76,0	63,3	27,0	6 418 489	3 295 645	1 265 980	382 474	1 474 390	862 353	18 000	5 204 821	4 500	328 815	178 853	92 079	32 883	25 000
Heisingin kaupunginmuseo	m	85,7	61,2	33,0	7 462 747	3 570 176	2 481 139	2 333	1 409 099	1 625 204	19 812	5 323 691		494 040	331 212	162 828		
Hiekan taidemuseo *	t,k	3,1	2,0	2,0	180 931	98 497	40 939		41 495	56 294	4 500			5 251	3 608	1 634	9	
Hotelli- ja ravintolamuseo *	e	7,7	3,5	3,5	441 156	187 710	103 762	700	148 984	112 588	120 000	99 535	75 050	16 858	2 066	10 025	4 767	
Hyvinkään kaupungin museot	t,k	12,2	7,0	4,0	805 139	438 906	213 141	10 000	143 092	156 663	3 643	596 738		48 095	11 826	35 236	733	300
Hämeenlinnan kaupungin historiallinen museo	m	18,1	14,8	7,0	1 012 953	615 285	264 871		132 797	464 344	6 118	425 472		117 019	72 598	14 576	29 845	
Hämeenlinnan taidemuseo	a	14,0	11,0	3,0	765 890	430 894	208 647	19 761	106 588	364 842	50 487	313 811		36 750	23 559	12 887	304	
Ilmatorjuntamuseo *	e	6,0	4,0	2,5	86 849	81 493	1 569	787	3 000	52 221	1 640	19 600	19 600	62 173	22 053	30 759	6 861	2 500

2. Museoiden henkilökunta ja talous 2010

2.1 Valtionosuuden piirissä olevat museot (vos-museot)

Museon nimi	museotyyppi	Henkilöstö		Menot								Tulot					
		henkilötyövuodet	Päätoiminen vaki-nainen	museo-ainemittainen	menot yhteensä	palkkausmenot	kiinteistömenot	kokoelma-hankinta-menot	muut menot	Valtionavut		kunta	muut avustukset	oma-toiminen tuotto yht	Omatoinen tuotto		
										valtionosuus	hark. var. valtionavustus				pääsymaksut	myyntitulot	palvelu- ja muut tulot
Imatran kaupungin museo	t,k	4,5	3,0	2,0	415 187	213 076	151 344	10 260	40 507	78 332	333 734	2 000	1 121	901	107	113	
Jalkaväkimuseo *	e	3,0	2,0	2,0	109 500	80 000			29 500	56 294	21 000	1 000	18 435	14 900	1 885	1 650	
Joensuun taidemuseo	a	8,3	7,3	3,0	625 806	271 985	183 244	2 500	168 077	232 172	315 276	21 183	52 175	20 766	16 272	15 137	
Jyväskylän taidemuseo	a	20,1	11,0	6,0	1 201 648	626 102	315 285	49 990	210 271	331 674	745 462	7 154	68 558	9 620	12 258	45 680	1 000
K.H. Renlundin museo	m	16,0	9,9	5,4	909 629	521 405	253 766	5 190	129 268	331 674	508 348	37 700	22 857	2 334	14 251	6 272	
Kainuun Museo	m	10,3	8,8	6,0	601 624	398 504	121 419		81 701	298 507	282 274	4 123	16 720	5 176	9 286	2 258	
Kajaanin taidemuseo	t	5,7	5,0	2,0	328 987	219 749	57 883		51 355	130 552	190 398		3 680	2 697	968	15	
Kankaanpään kaupungin museo	t,k	3,4	2,0	2,0	190 317	116 570	49 558		24 189	52 221	122 722		947	716	231		
Karikkalan ruukkimuseo Senikka	e	6,9	3,0	2,0	365 089	213 673	100 118	1 000	50 298	130 553	185 261	12 536	10 770	3 851	3 129	2 790	1 000
Kemin taidemuseo	a	12,9	7,7	2,8	654 482	373 102	184 477	3 976	92 927	232 172	412 658		5 367	1 174	1 509	2 684	
Keravan museo	k	4,0	4,0	4,0	250 475	116 869	65 607	5 252	62 747	78 332	169 505	357	2 281	172	767	1 342	
Kesk-Suomen Ilmailumuseo *	e	10,8	7,3	5,6	451 049	273 041	35 483	874	141 651	197 029	79 000	150	157 077	70 634	86 112	331	
Kesk-Suomen museo	m	26,4	18,9	12,4	2 018 343	906 689	892 780	4 600	214 274	630 181	1 184 364	3 000	160 611	12 117	11 893	136 601	
Keuruun museo *	t,k	6,4	2,0	2,0	151 611	92 729	39 794		19 088	52 221		14 000	74 350	4 719	1 912	66 219	1 500
Kierikkikeskus	e	4,5	3,0	2,0	304 266	147 732	95 450		61 084	104 442	87 033	2 339	104 271	34 444	62 835	6 992	
Kouvolan kaupungin museo	t,k	10,4	7,3	4,0	805 077	347 844	314 071	1 960	141 202	104 442	654 730	11 927	30 007	10 231	13 455	6 321	
Kultamuseo *	e	7,4	4,7	1,7	369 478	207 732	72 875		88 871	140 735	21 000	36 653	146 967	100 421	20 547	25 699	300
Kumbukumbu *	e	6,8	5,0	3,0	596 704	299 790	171 758	473	124 683	112 588			26 585	2 204	24 381		
Kuopion kulttuuri-historiallinen museo	m	22,0	18,0	9,0	1 164 691	792 680	240 032	1 885	130 094	630 181	316 883		163 884	48 300	101 218	14 366	
Kuopion luonnontieteellinen museo	m	15,8	10,3	7,3	935 607	589 000	269 080		77 527	364 842	493 028		44 821	28 079	14 375	2 367	
Kuopion taidemuseo *	a	11,1	8,0	5,0	836 082	386 165	314 440	49 715	85 762	199 005	606 889		22 461	7 078	13 518	1 865	
Kuurojen museo	e	2,0	2,0	2,0	175 468	78 590	47 685		49 193	56 294			5 000		5 000		
Kymenlaakson museo	m	22,3	19,1	13,6	2 905 040	717 299	1 134 410		1 053 331	597 014	2 097 799		171 348	127 942	19 318	24 088	
Lahden kaupungin museo	m	34,4	31,2	13,0	2 584 830	1 038 129	1 138 213	3 395	405 093	928 688	1 364 367		287 455	68 328	93 969	125 158	
Lahden taidemuseo	a	14,0	14,0	6,0	1 314 119	519 064	569 107	23 402	202 546	464 344	792 600		57 175	12 368	20 636	24 171	
Lapin maakuntamuseo	m	10,5	10,0	5,0	1 063 983	408 945	338 573		316 485	331 674	404 198		242 711	208 167	30 124	4 420	
Lapinlahden taidemuseo *	t	2,4	2,3	2,3	126 997	59 043	41 524		26 430	56 294	50 000	810	23 328	13 119	7 109	3 100	
Lenin-museo *	e	5,5	3,0	3,0	271 338	174 065	58 493	447	38 333	56 294	50 000	230	47 902	25 691	21 563	648	

2. Museoiden henkilökunta ja talous 2010

2.1 Valtionosuuden piirissä olevat museot (vos-museot)

Museon nimi	museotyyppi	Henkilöstö		Menot								Tulot						
		henkilötyövuodet	Päätoiminen	museo- ammatillinen	menot yhteensä	palkkaus- menot	kiinteistö- menot	kokoelma- hankinta- menot	muut menot	Valtionavut		kunta	muut avustukset	oma- toiminen tuotto ynt	pääsy- maksut	myynti- tulot	palvelu- ja muut tulot	sponsori- tuki
										hark. var. valtion- avustus	valtionosuus							
Lohjan Museo	k	6,0	6,0	2,0	558 190	280 131	104 361	173 698	130 553	11 329	316 878	99 430	41 551	3 364	48 515	6 000		
Lusto Suomen Metsämuseo *	vm	22,0	14,0	7,0	1 701 060	681 278	628 150	382 310	607 823	85 761	52 000	174 085	165 395	185 630				
Länsi-Uudenmaan maakuntamuseo	m	14,0	9,5	6,0	746 663	485 848	166 229	94 586	298 507	35 338	370 857	41 961	7 872	14 312	19 777			
Lönnstörnin koti- ja taidemuseo *	t,k	7,6	3,9	2,0	676 922	318 342	238 438	115 307	168 882	32 346	500	4 000	4 984	1 790	2 775	2 000		
Miehikkälän museot	e,k	4,6	3,0	2,0	216 776	177 339		39 298	79 585	4 249	104 274	28 668	16 324	10 203	2 141			
Mikkelin kaupungin museot	a	12,7	9,7	4,0	978 845	460 793	262 154	252 364	364 842	20 900	506 404	86 004	47 900	34 786	3 318			
Mobilian Auto- ja tiemuseo *	vm	17,1	12,0	6,0	1 435 836	569 734	578 002	287 939	265 339	231 601		25 849	150 632	52 500	769 979	40 100		
Nautelankosken museo *	k	3,5	2,0	2,0	176 373	108 387	29 464	38 522	56 294	3 900	56 000	12 948	2 590	7 828	27 402			
Nelimaarka-museo	a	5,0	2,5	1,8	276 778	165 998	41 535	67 245	132 670	6 500	106 256	13 302	4 606	1 834	1 362	5 500		
Nurmeksen kaupungin museot	k	4,3	2,0	2,0	245 267	106 473	122 213	16 581	78 332		165 163	1 772	252	705	815			
Nurmijärven museo	k	3,0	2,0	2,0	233 582	115 998	100 600	16 984	52 221	3 900	168 378	9 083	2 776	3 611	2 696			
Oulun taidemuseo	a	21,6	17,0	9,0	1 911 180	729 232	747 832	364 207	431 177	12 500	1 410 028	57 475	9 600	30 749	14 126	3 000		
Outokunnan kaivosmuseo	e	3,0	2,0	2,0	150 112	89 580	17 195	43 337	52 221	14 000	69 746	14 145	2 919	5 026	6 200			
Panssarimuseo *	e	6,3	4,0	2,0	247 626	140 348	64 327	42 951	84 441	14 148		44 060	83 970	6 494	8 760			
Pielisen museo	k	10,4	3,0	2,0	441 029	322 468	96 395	22 166	104 442	35 783	194 197	73 695	25 150	5 380	2 382			
Pietarsaaren kaupungin- museo	k	15,0	7,0	6,0	909 986	392 811	450 006	63 518	234 995	18 146	630 332	26 513	4 532	13 935	8 046			
Pohjanmaan museo - aluetaidemuseo	a	13,4	10,8	6,0	1 060 036	488 208	257 068	172 404	331 674	5 600	523 277	168 171	7 069	10 955	13 290			
Pohjanmaan museo - maakuntamuseo	m	19,1	15,1	11,0	1 178 802	745 438	260 447	172 407	497 512	31 168	488 871	66 145	7 068	10 956	48 121			
Pohjois-Karjalan museo	m	11,8	9,8	6,0	1 066 719	485 101	413 111	168 507	364 842	15 800	633 383	18 925	25 529	4 039	4 201			
Pohjois-Pohjanmaan museo	m	34,4	23,2	15,2	1 833 753	1 024 369	561 529	247 775	762 851	5 750	1 009 694	55 458	23 615	29 233	2 610			
Poin taidemuseo	a	18,7	12,5	5,3	1 519 488	766 466	279 352	432 408	464 344	40 200	945 724	5 000	10 060	16 600	20 432	17 128		
Povoon museo *	m	21,0	18,0	10,0	887 333	711 371	81 406	91 556	429 052		381 500	5 000	29 212	13 889	28 680			
Raahen museo	k	5,3	3,4	2,3	210 081	142 673	50 005	17 403	78 332		127 645	4 104	3 207	897				
Raision museo Harikko	t,k	3,1	2,0	2,0	234 507	105 068	71 481	44 503	52 221		173 689	8 597	2 000	6 597				
Rauman museo	k	13,1	4,8	2,8	555 935	297 420	128 768	129 747	208 884	22 024	272 783	2 925	21 655	27 664				
Rauman Taidemuseo *	t	8,4	5,0	2,0	475 616	269 683	53 641	149 678	104 442	59 789	203 890	22 289	7 584	4 937	5 625	3 500		
Rautalammin museo *	k	4,4	3,4	2,4	197 970	110 284	53 480	34 206	56 294	630	25 000	15 000	4 563	13 965	46 928			
Riihimäen kaupunginmuseo	k	3,0	2,0	2,0	268 244	100 639	153 246	14 359	78 332		186 130	3 782	2 217	565	1 000			

2. Museoiden henkilökunta ja talous 2010

2.1 Valtionosuuden piirissä olevat museot (vos-museot)

Museon nimi	museotyyppi	Henkilöstö		Menot							Tulot					
		henkilötyövuodet	Päätoiminen	menot yhteensä	palkkausmenot	kiinteistömenot	kokoelma- hankinta- menot	muut menot	Valtionavut		kunta	muut avustukset	oma-toiminen tuotto yht	pääsymaksut	Omatoinen tuotto	
									valtionosuus	hark. var. valtionavustus					myyntitulot	palvelu- ja muut tulot
Riihimäen Taidemuseo	t	6,8	4,6	2,6	473 339	235 325	174 932	63 082	104 442	12 941	329 918	26 038	9 919	10 259	860	5 000
Rovaniemen taidemuseo	a	7,3	7,0	4,0	601 269	300 380	132 447	138 443	232 172	32 280	293 935	12 882	4 624	5 110	3 148	
Saamelaismuseo Siida *	vern	16,0	10,0	5,0	1 560 536	658 666	514 831	362 318	321 789	496 171	50 000	61 196	172 679	188 202	199 020	
Saarijärven museo	t,k	10,2	4,0	2,5	374 030	230 286	89 571	52 673	104 442	27 481	209 649	32 458	10 075	12 486	9 897	
Sagalundin museo *	k	10,8	4,5	2,0	451 522	300 716	61 797	89 009	130 553	67 386	98 800	56 888	13 355	41 981	28 990	
Salon taidemuseo Veturitalli	t	8,0	6,0	2,0	696 397	299 686	183 022	203 434	104 442	15 974	497 710	4 000	33 563	37 350	3 358	
Sera Hildénin taidemuseo	t	23,3	18,0	5,6	1 613 020	806 630	436 134	370 256	339 437	27 785	1 077 712	4 018	79 606	76 712	7 750	
Sastamalan seudun museo	k	3,1	2,6	2,6	218 400	122 500	67 900	28 000	79 585	3 900	134 815	100		100		
Satakunnan Museo	m	39,5	25,1	15,0	2 689 492	1 490 606	650 450	548 436	663 349	143 549	1 601 450	172 269	25 028	49 665	32 182	2 000
Savonlinnan maakuntamuseo	m	13,3	9,7	6,0	830 525	457 712	248 276	124 537	331 674	31 212	389 145	78 494	28 057	23 123	27 314	
Serlachius-museot Gosta ja Gustaf *	t,k	30,7	21,0	10,0	3 865 889	1 215 515	1 002 253	1 138 121	253 323	7 800		161 782	89 142	51 695	20 945	
Stundaris museo *	k	8,0	4,0	4,0	464 612	261 864	81 979	120 769	104 442	63 003	120 000	67 031	44 722	49 276	41 852	
Suomen Ilmailumuseo *	vern	9,4	5,9	2,9	496 916	289 747	77 673	129 426	214 526	47	51 000	18 750	66 927	63 796	55 591	
Suomen Jääkiekkomuseo *	e	2,0	2,0	2,0	93 334	73 243	12 864	7 227	52 221			35 000				8 000
Suomen kellomuseo *	e	4,1	2,0	2,0	283 848	133 682	77 239	72 477	56 294	20 200	183 588	28 028	9 393	13 373	2 262	3 000
Suomen käsityön museo	vern	20,5	14,8	11,5	1 294 929	666 699	372 244	251 297	431 177	247 264	505 554	9 180	10 415	50 103	41 236	
Suomen lasimuseo	vern	11,6	8,2	5,8	1 361 058	419 339	732 586	156 543	398 009	12 984	789 351	160 714	52 866	86 889	15 959	5 000
Suomen telumuseo *	e	3,9	1,7	1,7	207 338	143 799	1 132	62 117	52 221	15 000	68 250	80 000	9 734	13 668	1 160	
Suomen maatalousmuseo *	vern	9,5	8,0	6,0	1 057 337	353 353	528 320	175 664	452 610	409 423	160 000	50 009	35 752	29 441	7 176	
Suomen Tykistämuseo *	e	9,3	6,6	4,6	602 400	409 942	65 850	122 915	197 029	350 155			14 176	29 878	36 124	355
Suomen rakennustaiteen museo	vern	36,0	24,0	18,0	1 860 419	901 811	394 993	539 470	762 851	807 056		124 020	15 230	93 533	54 421	20 000
Suomen Rautatiemuseo *	vern	12,8	10,9	7,7	658 380	401 660	123 135	133 585	286 034	70 650	150 000	155 000	45 457	82 156	44 086	
Suomen Tykistämuseo *	e	9,4	4,9	3,8	251 484	192 224	8 526	46 334	84 441	58 870		112 000	39 160	19 360		15 000
Suomen Urheilumuseo *	vern	15,2	11,5	11,0	977 194	581 666	104 097	291 191	497 512	334 429	17 000	176 987	23 410	22 158	131 419	
Suomen valokuvataiteen museo	vern	23,7	14,0	12,0	1 655 315	866 387	350 689	398 853	500 560	615 654	329 032	46 834	108 028	54 695	47 997	
Särestöniemi-museo *	t	5,0	5,0	2,0	227 036	147 544	29 038	50 454	84 441	7 063	25 000	37 233	51 375	42 344	8 258	
Tampereen kaupungin historialliset museot	m	90,0	67,0	26,0	8 621 539	3 744 146	2 888 397	1 963 996	1 260 363	96 761	4 382 034	190 118	251 603	2 106 560	215 700	118 400

2. Museoiden henkilökunta ja talous 2010

2.1 Valtionosuuden piirissä olevat museot (vos-museot)

Museon nimi	museotyyppi	Henkilöstö		Menot							Tulot						
		henkilötyövuodet	Päätoiminen	menot yhteensä	paikkausmenot	kiinteistömenot	kokoelma- hankinta- menot	muut menot	Valtionavut		kunta	muut avustukset	Omatoinen tuotto				
									valtionosuus	hark. var. valtionavustus			oma-toiminen tuotto yht	pääsymaksut	myyntitulot	palvelu- ja muut tulot	sponsorituki
Tampereen taidemuseo	a	35,4	32,5	16,0	3 225 022	1 518 916	687 984	45 000	973 122	597 014	91 591	1 476 234	17 359	201 863	260 074	570 887	10 000
Teatterimuseo	*	13,8	8,3	8,3	1 200 652	516 956	334 062		349 694	393 297	521 500	260 893	10 000	37 124	7 549	96 118	
Tekniikan museo	*	17,6	9,0	9,0	1 331 350	574 919	421 871		334 560	536 315	180 118	280 000	271 809	24 698	2 784	35 091	
Tikanojan taidetöitä	t	20,9	7,4	3,0	1 457 666	665 301	290 622		501 743	182 774	14 640	1 140 496		39 092	34 861	11 803	34 000
Tornionlaakson maakuntamuseo	m	7,0	5,0	3,0	365 452	284 789	46 103,0		34 560	232 172	7 106	82 085	17 700	3 932	22 201	256	
Turun museokeskus	m	139,2	101,4	42,8	8 944 870	4 687 281	3 254 973	33 459	969 157	3 331 562	98 432	3 425 758	67 154	652 386	898 951	470 627	
Turun taidemuseo	*	27,8	11,0	5,0	993 493	623 068	48 595	4 040	317 790	357 543	103 365	174 670	225 311	74 732	64 764	66 321	40 000
Tuusulan museo	t,k	19,0	14,0	12,0	1 040 217	681 224	158 704	21 278	179 011	287 216	17 500	596 063		105 121	20 708	13 609	
Työväenmuseo Werstas	*	22,3	11,0	7,0	966 000	652 715	15 875		297 410	321 789	377 119		59 085	34 245	106 084	58 326	
Uudenkaupungin kulttuuri- historiallinen museo	k	6,2	3,0	2,0	246 731	151 533	58 272	400	36 526	78 332	34 965	127 386		3 298	2 750		
Vanhalinnan museo	*	17,2	3,2	2,0	733 790	380 762	142 887		210 141	104 442	106 190	5 830	15 087	30 247	311 346	91 955	250
Vantaan kaupungin museo	t,k	18,7	16,1	10,0	1 668 195	757 795	802 167	8 575	99 658	234 995	22 400	1 371 917	2 000	1 464	12 784	22 635	
Varkauden museot	t,k,e	9,5	7,2	2,0	439 524	297 055	58 986		83 483	156 663	71 056	190 789		1 149	9 298	10 569	
Vihdin museo	k	2,9	2,0	2,0	248 750	90 567	125 040		33 143	52 221	14 900	171 184	7 840	640	1 965		
Visavuoren museo	*	9,6	5,0	3,0	591 691	313 425	205 266		73 000	182 774		191 000	75 961	69 804	44 872	30 351	
Äänekosken kaupunginmuseo	t,k,e	2,0	2,0	2,0	141 492	79 923	41 889	1 800	17 880	26 111		110 504		1 078	3 271	528	
YHTEENSÄ (126)		1 946,8	1 345,2	787,9	139 684 064	67 990 355	40 018 626	1 903 368	29 771 715	37 380 173	9 590 446	63 299 524	3 465 300	5 936 590	7 450 108	5 145 973	807 942
Keskiaivo		15,6	10,8	6,3	1 117 473	543 923	325 355	26 808	238 174	296 668	90 476	575 450	46 204	49 887	61 066	44 748	24 483
N		125	125	125	125	125	123	71	125	126	106	110	75	119	122	115	33

2. Museoiden henkilökunta ja talous 2010

2.1 Valtionosuuden piirissä olevat museot (vos-museot)

2.1.1 Yhteenvedo: Maakuntamuseot, aluetaidemuseot ja valtakunnalliset erikoismuseot (vos + 10%)

	Henkilöstö		Menot						Tulot								
	henkilö-työvuodet	Päätoiminen vaki-nainen	museo-ämma-tillinen	menot yhteensä	palkkaus-menot	kiinteistö-menot	kokoelma-hankinta-menot	muut menot	Valtionavut		kunta	muut avustukset	Omatoiminen tuotto				
									valtion-osuus	hark. var. valtion-avustus			oma-toiminen tuotto yht	pääsy-maksut	myynti-tulot	palvelu- ja muut tulot	sponsorituki
YHTEENSÄ (54)	1 294,9	933,1	518,0	95 209 194	46 079 764	28 716 612	1 126 352	19 286 466	27 963 026	7 553 517	43 621 279	2 388 141	13 827 913	3 739 898	5 561 668	4 018 875	507 472
Keskiarvo	24,0	17,3	9,6	1 763 133	853 329	531 789	28 881	357 157	517 834	151 070	855 319	68 233	256 072	70 564	102 994	75 828	39 036
N	54	54	54	54	54	54	39	54	54	50	51	35	54	53	54	53	13

2.1.2 Yhteenvedo: Muut valtionosuuden piirissä olevat museot

	Henkilöstö		Menot						Tulot								
	henkilö-työvuodet	Päätoiminen vaki-nainen	museo-ämma-tillinen	menot yhteensä	palkkaus-menot	kiinteistö-menot	kokoelma-hankinta-menot	muut menot	Valtionavut		kunta	muut avustukset	Omatoiminen tuotto				
									valtion-osuus	hark. var. valtion-avustus			oma-toiminen tuotto yht	pääsy-maksut	myynti-tulot	palvelu- ja muut tulot	sponsorituki
YHTEENSÄ (72)	651,9	412,1	269,9	44 474 870	21 910 591	11 302 014	777 016	10 485 249	9 417 147	2 036 929	19 678 245	1 077 159	5 512 700	2 196 692	1 888 440	1 127 098	300 470
Keskiarvo	9,2	5,8	3,8	626 407	308 600	163 797	24 282	147 680	130 794	36 374	333 530	26 929	77 644	33 283	27 771	18 179	15 024
N	71	71	71	71	71	69	32	71	72	56	59	40	71	66	68	62	20

2. Museoiden henkilökunta ja talous 2010

2.2 Muut päätoimisesti hoidetut museot

2.2.1 Valtakunnalliset museot, valtion muut museot ja yliopistolliset museot

Museon nimi	museotyyppi	Henkilöstö		Menot							Tulot							
		henkilötyövuodet	Päätoiminen	museo-ammattilinen	menot yhteensä	palkkausmenot	kiinteistömenot	kokoelma-hankintamenot	muut menot	Valtionavut		kunta	muut avustukset	Omatoinen tuotto				
										valtionosuus	hark. var. valtionavustus			oma-toiminen tuotto yht	pääsymaksut	mymytulot	palvelu- ja muut tulot	sponsorituki
Luonnontieteellinen keskusmuseo	vm	152,0	100,0	95,0	10 951 352	6 410 255	3 268 209	1 272 888						828 571	333 376	450 195	45 000	
Suomen kansallismuseo	vm	143,1	96,1	51,1	11 959 735	5 755 517	4 096 819	2 068 723			185 995		225 247	2 601 069	1 050 133	986 240	6 988	
Valtion taidemuseo	vm	232,0	199,0	70,0	24 820 135	9 352 501	8 579 162	6 157 340			50 195		428 057	3 607 300	2 437 997	557 641	414 673	
Heisingin yliopistomuseo	k	9,0	7,0	4,0	445 131	351 131		94 000						20 400		2 500	8 000	
Jyväskylän yliopiston museo	l,k	10,8	7,8	4,0	705 307	391 011	238 296	76 000			40 500	52 000		64 556	6 107	52 823		
Oulun yliopiston eläinmuseo	l	12,5	11,0	3,0	1 163 797	666 370	484 936	7 227			29 763		60 000	19 541	1 182	18 359		
Oulun yliopiston geologinen museo	l																	
Oulun yliopiston kasvimuseo	l	4,0	4,0	4,0	316 534	177 748	134 637	4 149						4 163		4 063		
Poliisimuseo	e	5,7	4,0	4,0	412 710	270 694		142 016						1 808		1 808		
Sotamuseo	e	20,0	18,0	8,0	1 555 800	845 800	636 000	63 000						124 000	111 600	12 400		
Turun yliopiston eläinmuseo	l	5,0	5,0	5,0	249 016	245 084		3 932						83 258		83 258		
YHTEENSÄ (11)		594,1	451,9	244,1	52 579 517	24 466 111	17 438 059	9 889 275			306 453	52 000	713 304	7 354 666	3 940 395	782 723	2 156 887	474 661
Keskiaivo		59,4	45,2	27,1	5 257 952	2 446 611	2 491 151	988 928			76 613	52 000	237 768	735 467	656 733	130 454	239 654	118 665
N		10	10	9	10	10	7	4	10	10	4	1	3	10	6	6	9	4

2. Museoiden henkilökunta ja talous 2010

2.2 Muut päätoimisesti hoidetut museot

2.2.2 Kunnalliset ja yksityiset museot (valtionosuuden ulkopuolella)

Museon nimi	museotyyppi	Henkilöstö		Menot						Tulot									
		henkilötyövuodet	Päätoiminen	museo- amma- tillinen	menot yhteensä	palkkaus- menot	kiinteistö- menot	kokoelma- hankinta- menot	muut menot	Valtionavut		muut avustukset	kunta	oma- toiminen tuotto,yht	pääsy- maksut	myynti- tulot	palvelu- ja muut tulot	sponsor- tuki	
										valtionosuus	hark. var. valtion- avustus								
Carlso	k	1,4	1,0	1,0	86 486	61 051	15 749		9 686		14 588	70 081	1 817	1 817					
Emil Aaltosen museo	*	4,0	1,0	1,0	136 555	82 000	54 555				4 500		300					300	
Friitalan Nahkamuseo	e	1,0	1,0	1,0	103 683	42 735	43 513		17 435			103 513	170			50		120	
Haminan kaupungin museot	k	6,6	2,2	2,0	249 933	133 016	116 917				10 598	235 131	4 204		539	3 665			
Järvenpään taidemuseo	t	4,5	2,0	2,0	396 191	149 492	200 029		46 670		5 500	368 210	22 481		11 944	6 959		3 578	
Keravan Taidemuseo	*	4,0	3,0	2,0	390 226	135 116	249 458		5 652		51 158	90 406	24 418		38 884	9 173		17 179	1 500
Kulmun museot	k,e																		
Lapuan kaupungin museot	t,k	3,0	3,0	3,0	385 469	134 110	154 647		95 694		3 214	379 402	2 853		2 369	484			
Lovisalan kaupungin museo	k	2,0	2,0	1,0	131 170	114 131	50 200		16 239			125 264	5 906		3 698	1 339		869	
Luontokoelema Kieppi	l	2,6	2,0	1,0	162 484	84 714	50 200		27 570			146 989	15 495						
Manneheimin-museo	*	8,0	1,0	1,0	420 053	219 173	138 483		62 397		60 000	10 000	84 270		68 048	12 247		3 975	
Möhkön ruukkimuseo	*	6,0	2,0	2,0	202 559	160 728	7 267		34 564		32 973	47 000	52 013		34 929	12 874		7 304	
Naantalin museo	k	6,0	2,0	2,0	265 002	109 949	75 792		75 261		5 726	242 184	2 000		4 380	8 174		2 538	
Postimuseo	*	13,0	11,0	7,0	1 806 000	634 000	672 000		491 000		8 000		2 000		15 000	136 000		23 000	
Päivälehdien museo	*	7,0	4,0	3,0	280 000		280 000												
Rauman merimuseo	*	4,5	2,7	2,0	229 141	131 123	35 376		60 790			136 690	14 500		25 910	39 390		3 527	
Salon tuotanto- ja kulttuuri- historiallinen museo SAMU	k	5,0	3,0	3,0	454 361	205 605	165 306		83 450		20 881	430 362	3 118		825	2 293			
Sibeliuksen museo	*	6,6	4,0	4,0	238 818	238 818						15 180	9 646		6 738	2 908			
Suomen ortodoksinen kirkkomuseo	*	6,2	5,0	4,0	415 955	228 032	142 829		45 094			20 000	17 220			8 311		8 909	
Syvätännan Lottamuseo	*	6,2	3,2	3,2	455 216	225 317	123 079		71 741				34 438		32 743			1 695	
Verlan tehdasmuseo	*	5,5	2,5	2,0	573 000	273 000	300 000				65 000		5 000		61 579	9 498		56 168	
YHTEENSÄ (21)		103,1	57,6	47,2	7 382 302	3 362 110	2 825 200		1 137 591		282 138	2 420 412	115 426		281 551	253 365		129 162	1 500
Keskiaivo		5,2	2,9	2,4	369 115	176 953	156 956		81 257		23 512	161 361	16 489		18 770	16 891		9 936	1 500
N		2,0	2,0	2,0	20	19	18		14		12	15	7		15	15		13	1

2. Museoiden henkilökunta ja talous 2010

2.2 Muut päätoimisesti hoidetut museot

2.2.3 Yhteenvedo: Muut päätoimisesti hoidetut museot

	Henkilöstö				Menot							Tulot				
	henkilö- työ- vuodet	Päätoiminen			menot yhteensä	palkkaus- menot	kiinteistö- menot	kokeilma- hankinta- menot	muut menot	Valtionavut		kurta	muut avustukset	Omatoinen tuotto		
		vaki- nainen	museo- amma- tillinen	vaki- nainen						valtionosuus	hark. var. valtion- avustus			oma- toiminen tuotto,yht	pääsy- maksut	myynti- tulot
YHTEENSÄ (32)	697,2	509,5	291,3	59 961 819	27 828 221	20 263 259	843 473	11 026 866	588 591	2 472 412	828 730	8 020 244	4 221 946	1 036 088	2 286 049	476 161
Keskiarvo	64,6	48,1	29,5	5 627 067	2 623 564	2 648 107	204 718	1 070 184	100 125	213 361	254 257	772 443	675 503	147 345	249 590	120 165
N	30	30	29	30	29	25	11	24	16	16	10	28	21	21	22	5

2. Museoiden henkilökunta ja talous 2010

2.3 Yhteenvedo: Kaikki ammatilliset museot

	Henkilöstö				Menot							Tulot					
	henkilö- työ- vuodet	Päätoiminen			menot yhteensä	palkkaus- menot	kiinteistö- menot	kokeilma- hankinta- menot	muut menot	Valtionavut		kurta	muut avustukset	Omatoinen tuotto			
		vaki- nainen	museo- amma- tillinen	vaki- nainen						valtionosuus	hark. var. valtion- avustus			oma- toiminen tuotto,yht	pääsy- maksut	myynti- tulot	palvelu- ja muut tulot
YHTEENSÄ (158)	2 644,0	1 854,7	1 079,2	199 645 883	95 818 576	60 281 885	2 746 841	40 798 581	37 380 173	10 179 037	65 771 936	4 294 030	27 360 857	10 158 536	8 486 196	7 432 022	1 284 103
Keskiarvo	17,1	12,0	7,0	1 288 038	622 199	407 310	33 498	273 816	296 668	83 435	521 999	50 518	178 829	72 561	59 344	54 248	33 792
N	155	155	154	155	154	148	82	149	126	122	126	85	153	140	143	137	38

3. Museoiden toiminta 2010

3.1 Valtionosuuden piirissä olevat museot (vos-museot)

Museon nimi	museotyyppi	Kävijät		Pääsymaksut		Kokoelmat						Näyttelyt						Painetut julkaisut						
		kävijät	ilmais-kävijät	perus-hinta, aikuiset	perus-hinta, lapset	vapaan-pääsyn ikäraja	esine-määrä	kar-tunta	teos-määrä	kar-tunta	näyte-määrä	kar-tunta	valokuva-määrä	kartunta	omaa tuotan-toa	yhteis-tuotan-toa	muiden tuotan-toa	valimis-tuneet kiertö-näyttelyt	ulko-maille tuotetut	näytellyt yhteensä	näyt-tely-julkaisut	tutki-mukset	muut julkai-sut	julkaisut yhteensä
Abba Vetus ja Ais Nova -museot *	t,k	35 178	6 400	8,00	5,50	7	40 811	400	625	2		2 060		9		2	1	1	13	3	3	1		4
Aineen taidemuseo	t	22 471	20 721	4,00					2 947	4				5	3				8	1				1
Alvar Aalto -museo *	e	29 575	5 957	6,00			261 142	22				45 918	418	3		1	2		6	1				1
Amos Andersonin taidemuseo *	t	64 531	20 760	8,00					6 222	67		82	29	9	3				12	7				7
Designmuseo *	vem	101 504	27 394	8,00		15			67 225	116		121 800	1 700	9	3			5	17	3			1	4
Dirichtsenin taidemuseo *	t	22 349	10 540	9,00	3,00	7	400		556			3 400	50	6					6	6				6
EMMA-Espoon modernin taiteen museo *	t	82 200	52 126	10,00					5 965	745		11 963	1 007	6	1				7	4				4
Espoon kaupunginmuseo	k	71 469	41 880	10,00			163 439	1 199				77 500		3		1			4					
Etelä-Kajjalan museo	m	17 619	5 603	6,50				105				65 000	800	2	1			1	4	1			1	2
Etelä-Kajjalan taidemuseo	a	10 079	4 270	6,50					2 618	16		26 000	300		3	2			5	1	1	1	1	3
Etelä-Pohjanmaan maakuntamuseo	m	6 720	5 079	2,00	1,00	7	36 213	328				33 156	220	1		2			3					
Fiskarsin museo *	k	5 303	398	2,50	1,00	7	5 448	20			200	3 451	46	2					2					
Fossan museo	k	6 330	5 336	2,00			25 500					103 000		3		8			11					
Forum Marinum *	vem	117 651	21 508	7,00	4,00	7	5 438	15				669	14	2	3				5	1				1
Gallen-Kalleilan Museo *	k	12 420	3 555	6,00			7 426					13 340	20	2	1				3	2				2
Hangon museo	k	11 791	9 425	2,00	0,50	5	12 228	108				24 790	244	3					4					
Härjävallan museotoimi	t,k	10 164	6 057	5,00			35 000	168	4 175	2		73 200	6 000	6	1	4			11				1	1
Heinolan kaupunginmuseo	t,k	15 235	7 664	3,00			22 100	200	904	6		21 500	500	4	5				9	1	1	1		2
Helinä Rautavaaran museo *	e	41 498	24 746																					
Heisingin kaupungin taidemuseo	a	82 808	56 069	8,00					8 779	93				6	1	15			22	4			4	8
Heisingin kaupunginmuseo	m	204 834	204 834				453 258	456	6 043	17		923 269	11 283	2	1		1		4	2			1	3
Hiekkan taidemuseo *	t	2 088	1 198	7,00	4,00	7	4 616	2	672			1 700		2	1				3	1				1
Hotelli- ja ravintolamuseo *	e	3 582	910	2,00			153 565	400				11 793	450	2		1			3				2	2
Hyvinkään kaupungin museot	t,k	14 573	11 924	4,00			5 896	80	1 944	25		33 000	70	11	1				12	1				1
Hämeenlinnan kaupungin historiallinen museo	m	30 236	5 060	5,00	1,00	7	56 809	19				145 283	126	4	1				5					
Hämeenlinnan taidemuseo	a	14 510	4 006	6,00			90		5 776	367		15 000	964	2	4		2		8					2
Ilmatorjuntamuseo *	e	8 740	2 700	6,00	4,00	8	200	15	13			3 000	200	2					2	1				1

3. Museoiden toiminta 2010

3.1 Valtionosuuden piirissä olevat museot (vos-museot)

Museon nimi	museotyyppi	Kävijät		Pääsymaksut		Kokoelmat						Näyttelyt						Painetut julkaisut						
		kävijät	ilmais-kävijät	perus-hinta, aikuiset	perus-hinta, lapset	vapaan pääsyn ikäraja	esine-määrä	kar-tunta	teos-määrä	kar-tunta	näyte-määrä	kar-tunta	valokuva-määrä	karttuna	omaa tuotan-toa	yhteis-tuotan-toa	muiden tuotan-toa	välis-tuneet kiero-näyttelyt	ulko-maille tuotetut	näyt-tely-yhteensä	näyt-tely-julkaisut	tutki-mukset	muut julkai-sut	julkaisut yhteen-sä
Imatran kaupungin museo	t,k	29 191	28 209	2,00	1,00	7	25 447	97	1 574	18	280 263	2 822	3	10					13					
Jalkaväkimuseo *	e	6 023	1 736	6,00	2,00	7	1 807	229					1						1					
Joensuun taidemuseo	a	17 291	5 096	4,50	2,50	8	4 044			51	2 835	135	2	2					4					
Jyväskylän taidemuseo	a	30 101	28 114	5,00			11 051	771			46 195	1 457	6	7	11				24					
K.H. Renlundin museo	m	12 101	9 913	4,00			5 168	37	1 805	81	57 778	330	1	4	2				7					
Kainuun Museo	m	4 778	3 019	4,00			20 243	186			341 134	27 559	8						8					
Kajaanin taidemuseo	t	13 973	12 245	2,00					776	16			3		3				6				1	1
Kankaanpään kaupungin museo	t,k	990	544	2,00	1,00	7	24 140	10	723	39	36 965	671	2		1				3					
Karikkilan ruukkimuseo Senikka	e	5 855	4 223	5,00	1,00	12	37 500	3 594			27 000	3 527		4	1				6	1				1
Kemin taidemuseo	a	22 574	21 760				37 755	307	2 276	9	22 762	441	9	2					12				1	1
Keravan museo	k	3 284	3 154	2,00	1,00	7	20 000	61			34 000		3						3					
Keski-Suomen limallimuseo *	e	20 497	6 132	6,00	3,00	7	9 300	98			65 500	50		1					1		1			1
Keski-Suomen museo	m	25 058	22 408	5,00			67 000	751			302 200	2 216	3	4	5	1			13				6	6
Keuruun museo	* t,k	6 686	6 035	3,00			500	20	1 700	4			1	2	2	1			6	1				1
Kierikkikeskus	e	20 020	7 020	8,00	4,00	6	1 000				3 000	500			1				1				1	1
Kouvolan kaupungin museo	t,k	14 962	9 993	3,00			32 000	66	2 105	14	115 600	340	3	5					8	2	1			3
Kultamuseo *	e	14 656	1 231	8,00	4,00	5	10 000	16			31 000	500	3	1	1	1			6				3	3
Kumbukumbu *	e	4 738	3 506	5,00	1,00	7	8 340	140			8 418	818	1						1				1	1
Kuopion kulttuuri-historiallinen museo	m	48 542	20 396	6,00	4,00	7	68 768	178			760 780	666	7	2	1				11				1	1
Kuopion luonnontieteellinen museo	m	34 990	20 915	6,00	4,00	7					20 790		3	1	1	1			6					
Kuopion taidemuseo	a	13 107	10 420	4,00					6 662	369	34 841	638	3	2					5					
Kuurojen museo *	e	3 500	3 500				2 289	211			8 261	529	1						1					
Kymenlaakson museo	m	99 763	57 596	8,00			28 526	276			500 000	2 886	2	1	2				5	1			1	2
Lahden kaupungin museo	m	43 871	13 885	5,00	2,00	7	1 73 192	1 256	6 062	22	235 000	470	8	4	1				13	3				3
Lahden taidemuseo	a	13 193	6 522	5,00	2,00	7	6 062	22					3	3	1				7					
Lapin maakuntamuseo	m	70 369	19 845	12,00	5,00	7	18 718	869			300 000	715	2	2	1	3			8				2	2
Lapinlahden taidemuseo *	t	5 147	1 720	4,00		18	2 200		2 604	18	6 100	100	2	6	5				13	1				1
Lenin-museo *	e	10 868	5 005	5,00	3,00	7	15 600	45	80	5	11 100	100	1	1	4	1			8				2	2

3. Museoiden toiminta 2010

3.1 Valtionosuuden piirissä olevat museot (vos-museot)

Museon nimi	museotyyppi	Kävijät		Pääsymaksut		Kokoelmat						Näyttelyt						Painetut julkaisut							
		kävijät	ilmais-kävijät	perus-hinta, aikuiset	perus-hinta, lapset	vapaan pääsyn ikäraja	esine-määrä	kar-tunta	teos-määrä	kar-tunta	näyte-määrä	kar-tunta	valokuva-määrä	kartunta	omaa tuotan-toa	yhteis-tuotan-toa	muiden tuotan-toa	valmis-tuneet kiero-näyttelyt	ulko-maille tuotetut	näyt-tely-yhteensä	näyt-tely-julkaisut	tutki-mukset	muut julkai-sut	julkaisut yhteen-sä	
Lohjan Museo	k	29 889	16 759	13,00	7,00	7	26 000	90	1 000			75 000	200	2		13			15						
LustoSuomen Metsämuseo *	vm	26 721	4 500	10,00	5,00	4	11 500	463				275 000	7 827	3		4			7					1	1
Länsi-Uudenmaan maakuntamuseo	m	8 974	6 703	5,00			40 500	200	900		7	402 432	560	3	1	1	1		6						
Lönströmin kot- ja taidemuseo *	t,k	4 812	3 502	5,00			1 156		336		24	10 800	650	3		10			13	1					1
Miehikkälän museot	e,k	10 616	6 522	6,00	3,00	7	8 740	11				1 910	3			1			1		2				2
Mikkelin kaupungin museot	a	25 657	12 633	5,00			13 278	60	6 004		4	21 832	438	8	4	1	2		15	1			1		2
Mobilia Auto- ja tiemuseo *	vm	39 109	4 872	7,00	5,00	7	5 651	418				29 092	2 995	1	3				4	1					1
Nautelankosken museo *	k	1 978	1 460	5,00			16 941	1 207				5 304	3 172	2					2					1	1
Nelimarkka-museo	a	5 113	3 299	5,00	3,00	7			2 309		106	22 640	3 593	6	2				8	1					1
Nurmeksen kaupungin museot	k	3 743	3 592	2,00	1,00	7	19 358					77 311	35	4					4						
Nurmijärven museo	k	12 615	10 887	2,00			5 955	70				8 180	212	2	1	1			4						
Oulun taidemuseo	a	30 661	25 400	3,00					4 071		35	81 800	7 300	11	3	4			18	1					1
Outokummun kaivosmuseo	e	7 195	244	2,00	1,00	3	12 342	27				30 000	20	2		1			3	1	1				2
Panssarimuseo *	e	21 828	3 342	6,00	3,00	6	6 620	78	41			16 767	159	3					3	1					2
Pielisen museo	k	8 619	2 744	5,00	1,50	7	100 000	128				90 000	25 769	2	2	1			5						
Pietarsaaren kaupunginmuseo	k	11 667	5 114	2,00			3 015	207	2 505	41		365 650	3 650	5	14				19						
Pohjanmaan museo - aluetaidemuseo	a	32 443	28 080	5,00					6 008	104		24 000		5		13	2		20	3					3
Pohjanmaan museo - maakuntamuseo	m	25 094	21 152	5,00			67 439	685				96 890		4		9			13	1				1	2
Pohjois-Kajalan museo	m	17 095	2 460	4,50	2,50		23 300	100				167 900	10 500	1	1	1			3						
Pohjois-Pohjanmaan museo	m	47 718	34 835	3,00			74 842	761				463 029	144	4	4	4			12						
Porin taidemuseo	a	33 161	28 230	3,50	1,00	7			3 651	109		82 411	3 924	8	10				18	4					6
Porvoon museo *	m	21 010	10 439	6,00	3,00	7	40 000	114	2 235	148		135 000	836	3					3						
Raahen museo	k	8 912	6 419	2,00	1,00	7	14 602	51				34 332	437	2		1			3						
Raision museo Harkko	t,k	4 304	4 304				1 220	403	3 591	2		10 737	2 633	4	1				5	1					1
Rauman museo	k	16 684	8 548	6,00			23 220					27 870		6	8	15			29	5					5
Rauman taidemuseo *	t	11 914	9 614	5,00					1 551	33		24 500	2 500	7					7	2					2
Rautalammin museo *	k	4 444	3 235	5,00			23 719	56	150			27 569	1 469	2	1	1			4					1	1
Riihimäen kaupunginmuseo	k	4 795	4 795				20 443	337				171 100	1 300	4					4	1					1

3. Museoiden toiminta 2010

3.1 Valtionosuuden piirissä olevat museot (vos-museot)

Museon nimi	museotyyppi	Kävijät		Pääsymaksut		Kokoelmat						Näyttelyt						Painetut julkaisut							
		kävijät	ilmais-kävijät	perus-hinta, aikuiset	perus-hinta, lapset	vapaan pääsyn ikäraja	esine-määrä	kar-tunta	teos-määrä	kar-tunta	näyte-määrä	kar-tunta	valokuva-määrä	kartunta	omaa tuotan-toa	yhteis-tuotan-toa	muiden tuotan-toa	valmis-tuneet kiero-näyttelyt	ulko-maille tuotetut	näytetyt yhteensä	näyt-tely-julkaisut	tutki-mukset	muut julkai-sut	julkaisut yhteensä	
Riihimäen Taidemuseo	t	7 276	5 123	6,00	4,00	7			2 397			1 656	656	1						1					
Rovaniemen taidemuseo	a	13 889	4 324	4,00					3 903	12		30 674	1 674	5		1				6	1				1
Saamelaismuseo Siida	* vem	51 962	9 275	8,00	4,00	7	4 943	142	131	1		11 718	1 666			1				6					
Saarijärven museo	t,k	14 083	5 230	3,50	1,50	4	58 581	1 826	2 038	124		29 690	1 689	4		4				8					
Sagälundin museo	* k	8 601	3 664	5,00	1,00	7	27 740	240	374			27 625	1 213	6		1				7					
Salon taidemuseo Veturi-talli	t	23 326	10 721	4,00					2 237	24		5 525	150	1		8				10	1				1
Sara Hildénin taidemuseo	t	26 090	6 854	8,00	8,00	7			4 595	35		11 050	550	3		1				4	3				3
Sastamalan seudun museo	k	1 504	1 504				20 000	15	120			4 000	20	2				1		3					
Satakunnan Museo	m	47 852	35 003	4,00	1,50	7	94 235	608			31 843	302 786	339	3	4	16				23					2
Savonlinnan maakuntamuseo	m	26 915	14 474	5,00	2,00	7	20 700	23	445	3	500	170 000	1 399	3	4	5				12				1	1
Serlachius-museot Gösta ja Gustaf	* t,k	27 087	5 924	8,00	1,00	7	11 155	1 639	2 476	8		79 512	1 285	4		1				5					2
Stundans museo	* k	21 113	10 833	5,00	2,00	6	10 000	20	89	2		6 489		4						4					
Suomen Ilmailumuseo	* vem	24 341	3 085	6,00	3,00	7	8 764	14				84 050	1 050	2				2		4					
Suomen Jäätiekkomuseo	* e	56 197	22 336	8,00	3,00	7	26 500	200				33 000													
Suomen kellomuseo	* e	61 840	61 840				6 668	68				10 339	39	2						2					1
Suomen käsityön museo	vem	36 701	34 456	5,00			32 322	3 722				46 274	901	4	1	17				22	1	1			2
Suomen lasimuseo	vem	21 131	10 132	6,00	3,00	7	33 747	923	693	39		46 797	540	6		3		1	2	12	2				2
Suomen lelumuseo Hevoskenkä	* e	50 838	30 503	10,00			11 970	1 018				665		4						4					
Suomen maatalousmuseo Sarka	* vem	16 434	9 392	8,00	2,00	7	6 915	139				2 105		1	1	13				15				1	1
Suomen Metsästysmuseo	* e	17 836	12 723	5,00	2,50	7	20 220	220				102 000	1 351	1	2	8		1		12					
Suomen rakennustaitteen museo	* vem	15 888	11 116	5,00			411 000	6 000				123 000	2 000	2	1	5				15	2	1			3
Suomen Rautatienmuseo	* vem	22 601	11 785	7,00	2,00	7	150 000	3 744				61 800	800		2	1	1			5					
Suomen Työstämuseo	* e	18 551	8 268	6,00	3,00	7	7 000	50				17 000	1 000	5						5				1	1
Suomen Urheilumuseo	* vem	15 836	8 480	5,00			33 227	181				250 000	500	3						3					
Suomen valokuvataiteen museo	* vem	33 831	14 364	6,00			3 500	10	10 000	120		3 900 000	250 000	15						18	1	1			2
Särestöniemi-museo	* t	6 520	897	10,00	8,00	7	4 386		470	4		3 417	100	5						5					
Tampereen kaupungin historialliset museot	m	120 016	65 401	7,00	2,00	7	369 559	625			106 000	377	1 075 000	30 000	3	1				4	3	1	3		7

3. Museoiden toiminta 2010

3.1 Valtionosuuden piirissä olevat museot (vos-museot)

Museon nimi	museotyyppi	Kävijät		Pääsymaksut			Kokoelmat						Näyttelyt						Painetut julkaisut			
		kävijät	ilmais-kävijät	perus-hinta, aikuiset	perus-hinta, lapset	vapaan pääsyn ikäraja	esine-määrä	kar-tunta	teos-määrä	kar-tunta	valokuva-määrä	kartunta	omaa tuotan-toa	yhteis-tuotan-toa	muiden tuotan-toa	valmis-tuneet kiertö-näytelyt	ulko-maille tuotetut	näytetyt yhteensä	näyt-tely-julkaisut	tutki-mukset	muut julkai-sut	julkaisut yhteensä
Tampereen taidemuseo	a	65 069	13 614				14 000	167						8	1	1	4	14	6			6
Teatterimuseo	*	10 296	3 623	6,00	4,00		17 526	245		458 759	24 959	1		1			1					
Tekniikan museo	*	18 477	6 990	6,00	1,00	7	55 440	40		51 600		1		4			5					
Tikanojan taidekoti	t	28 299	21 102	6,00			3 077	42		3 265		3	5	10			18	3				3
Tornionlaakson maakuntamuseo	m	4 118	2 059	4,00	2,00	7	18 363	800		80 000	1 000	1		5			6				1	1
Turun museokeskus	m	199 231	53 428	7,00	4,50	7	280 000	4 347	9 300	1 460 000	5 500	10	2		1		13			1	5	6
Turun taidemuseo	*	25 913	12 878	7,00			6 127	14				12	2		2		16					
Tuusulan museo	t,k	47 508		5,50				917	4 959	20 543	683	9					9					
Työväenmuseum Werstas	*	29 770	22 421	5,00			70 000	590		350 000	410	2	3	6			11	2	1	2	1	2
Uudenkaupungin kulttuuri-historiallinen museo	k	4 856	3 179	2,00			20 300	100	50	255 000	4 500	3					3					
Vanhallinnan museo	*	16 793	9 228	4,20			7 930	6		11 114	614	1	4	1			6				1	1
Vantaan kaupungin museot	t,k	11 928	8 990	2,00			25 335	800	8 364	102 297	15 720	2	1				3	1	2	1	2	1
Varkauden museot	e,t,k	4 129	2 725	3,00			23 772	65	1 688	1 030 770	62		1	5			6	1				1
Vihdin museo	k	3 623	3 303	2,00			10 389	94		23 120	20	4	1				5					
Visavuoren museo	*	22 651	8 026	7,00	2,00	7	42 200	126	1 200	2 000		4	1	2			7					
Äänekosken kaupungin-museo	e,t,k	2 234	1 626	2,00			4 560	20	837	77 900	1 800	4					4					
YHTEENSÄ (126)		3 401 511	1 764 845				4 411 125	46 156	275 910	5 377	1 305 721	448	191	279	35	26	979	102	19	56	177	
Keskiaervo		26 996	14 119	5,34	2,76	7,15	44 111	507	4 118	155 154	5 014	4	3	4	1	3	8	2	1	2	2	
N		126	125	117	61	61	100	91	67	117	101	116	69	66	24	10	124	51	16	34	76	

3. Museoiden toiminta 2010

3.1 Valtionosuuden piirissä olevat museot (vos-museot)

3.1.1 Yhteenvedo: Maakuntamuseot, aluetaidemuseot ja valtakunnalliset erikoismuseot (vos + 10%)

	Kävijät		Pääsymaksut		Kokoelmat							Näyttelyt					Painetut julkaisut						
	kävijät	ilmais-kävijät	perus-hinta, aikuiset	perus-hinta, lapsen ikäraja	vapaan pääsyn ikäraja	esine-määrä	kar-tunta	teos-määrä	kar-tunta	näy-re-määrä	kar-tunta	valokuva-määrä	kartunta	omaa tuotan-toa	yhteis-tuotan-toa	muiden tuotan-toa	valmis-tuneet kiertö-näytelyt	ulko-maille tuotetut	näytetyt yhteensä	näyttely-julkaisut	tutki-mukset	muut julkaisut	julkaisut yhteensä
YHTEENSÄ (54)	2 134 726	1 102 615				2 857 929	29 737	198 180	3 079	1 302 771	7 816	14 261 081	413 775	224	100	162	25	23	534	48	7	39	94
Keskiarvo	39 532	20 419	5,70	2,81	7,23	75 209	783	7 340	114	144 752	2 605	285 222	9 195	4	3	5	2	3	10	2	1	2	3
N	54	54	51	27	26	38	38	27	27	9	3	50	45	51	37	36	15	7	54	24	7	21	34

3.1.2 Yhteenvedo: Muut valtionosuuden piirissä olevat museot

	Kävijät		Pääsymaksut		Kokoelmat							Näyttelyt					Painetut julkaisut						
	kävijät	ilmais-kävijät	perus-hinta, aikuiset	perus-hinta, lapsen ikäraja	vapaan pääsyn ikäraja	esine-määrä	kar-tunta	teos-määrä	kar-tunta	näy-re-määrä	kar-tunta	valokuva-määrä	kartunta	omaa tuotan-toa	yhteis-tuotan-toa	muiden tuotan-toa	valmis-tuneet kiertö-näytelyt	ulko-maille tuotetut	näytetyt yhteensä	näyttely-julkaisut	tutki-mukset	muut julkaisut	julkaisut yhteensä
YHTEENSÄ (72)	1 266 785	662 230				1 553 196	16 419	77 730	2 298	2 950	40	3 891 911	92 652	224	91	117	10	3	445	54	12	17	83
Keskiarvo	17 594	9 327	5,06	2,72	7,09	25 052	310	1 943	79	1 475	40	58 088	1 655	3	3	4	1	1	6	2	1	1	2
N	72	71	66	34	35	62	53	40	29	2	1	67	56	65	32	30	9	3	70	27	9	13	42

3. Museoiden toiminta 2010

3.2. Muut päätoimisesti hoidetut museot

3.2.1 Valtakunnalliset museot, valtion muut museot ja yliopistolliset museot

Museon nimi	museotyyppi	Kävijät		Pääsymaksut			Kokoelmat								Näyttelyt					Painetut julkaisut						
		ilmais-kävijät	ilm. kävijät	perus-hinta, aikuiset	perus-hinta, lapset	vapaan pääsyn ikäraja	esine-määrä	kar-tunta	teos-määrä	kar-tunta	teos-määrä	kar-tunta	valokuva-määrä	kar-tunta	kar-tunta	omaa tuotan-toa	yhteis-tuotan-toa	muiden tuotan-toa	valmis-tuneet kiertö-näytelyt	ulko-maille tuotetut	näytelyt yhteensä	näytely-julkaisut	tutki-mukset	muut julkaisut	julkaisut yhteensä	
Luonnontieteellinen keskusmuseo	vm	161 745	88 164	6,00	3,00	7,00						14 000 000	74 774		15 300		1	2			3	3			3	
Suomen kansallismuseo	vm	488 577	191 896	7,00			448 583	1 515							3 439 000	42 171	10	4	6	2	1	23	1		2	
Valtion taidemuseo	vm	422 774	170 733	8,00					32 875						529 699	3 157	24				24	8	5	1	14	
Helsingin yliopistomuseo	k	9 733	9 733				125 000	1 315	1 150	10					61 765	781	1				1					
Jyväskylän yliopiston museo	l,k	14 010	12 261	4,00			39 500	500	977	10	286 535	4 843			30 800	500	6	1	3		10					
Oulun yliopiston eläinmuseo	l	37 116	34 500	5,00	2,00	7,00					2 060 000	721					1				1		9		9	
Oulun yliopiston geologinen museo	l																									
Oulun yliopiston kasvimuseo	l	500	500								500 000	3 000			4 200									6	2	8
Pollisimuseo	e	15 183	15 183				6 500	65							70 000	2 000	2				2					
Sotamuseo	e	49 441	15 704	4,00	2,00	7,00	220 000	825	3 002	1					235 000	3 038	1		1		2			1	1	
Turun yliopiston eläinmuseo	l	400	400								3 700 000	10 000			1 000	1 000	1			1	2					
YHTEENSÄ (11)		1 199 479	539 074				839 583	4 220	38 004	346	20 546 535	93 338	52 647	46	4 386 764	52 647	46	6	12	3	68	12	20	6	38	
Keskiaervo		119 948	53 907	5,67	2,33	7,00	167 917	844	9 501	87	4 109 307	18 668	7 521	6	487 418	7 521	6	2	3	2	8	4	7	2	6	
N		10	10	6	3	3	5	5	4	4	5	5	7	8	9	7	8	3	4	2	9	3	3	4	6	

3. Museoiden toiminta 2010

3.2. Muut päätoimisesti hoidetut museot

3.2.2 Kunnalliset ja yksityiset museot (valtionosuuden ulkopuolella)

Museon nimi	museotyyppi	Kävijät		Pääsymaksut		Kokoelmat						Näyttelyt						Painetut julkaisut							
		kävijät	ilmais-kävijät	perus-hinta, alkuiset	perus-hinta, lapset	vapaan pääsyn ikäraja	esine-määrä	kar-tunta	teos-määrä	kar-tunta	näyte-määrä	kar-tunta	valokuva-määrä	kartunta	omaa tuotan-toa	yhteis-tuotan-toa	muiden tuotan-toa	valmistu-neet kiertö-näyttelyt	ulko-maille tuotetut	näytte-lyt yhteensä	näyt-tely-julkaisut	tutki-mukset	muut jul-kai-sut	julkaisut yhteensä	
Carisro	k	2 100	600	4,00			11 000							100	1	1				2					
Emil Aaltosen museo	* k	2 100	270	3,00	2,00	7	830	25	43					30											
Friitalan Nahkamuseo	e	1 022	1 022				1 257	1	13					817	1					1					
Haminan kaupungin museot	k	7 286	5 725	2,00			22 334	80	66					293	2					2					
Järvenpään taidemuseo	t,k	5 716	2 467	5,00	2,00	7	2 041		1 199	270				17	5	1				6					
Keravan Taidemuseo	t	7 657	4 071	5,00					1 348	5					9					9	2		1		3
Kuuhon museot	k,e																								
Lapuan kaupungin museot	t,k	40 142	39 387				152 520		1 073	56				160 000	11	1	2			14	4				4
Loviisan kaupungin museo	k	12 580	11 488	4,00	1,00	7	20 050	50						5 000	4		3			7	1				1
Luontokoeilma Kieppi	l	5 800	5 800				123				33 700			50	3					3					
Mannerheim-museo	* e	7 683	928	10,00	8,00	12	6 000							5 000		1				1					
Möyhön ruukkimuseo	* e	10 757	3 551	4,00	2,00	7	15 840	23			558			31 000	4					4					
Naantalin museo	k	3 918	1 678	2,50	1,00	7	8 300	50						6 500	4		1			5					
Postimuseo	* e	39 789	33 189	6,00			5 450	89	1 012					350 000	5	4	3			12			1		1
Päivälehdien museo	* e	75 000	75 000				1 100		277					20 000	3					4					
Rauman merimuseo	* e	9 920	300	8,00	3,00	7	629						19 401	1					2					2	2
Salon tuotanto- ja kulttuuri-historiallinen museo SAMU	k	3 141	2 571	2,00			39 966	468						77 278	3	1				4					
Sibeliusedustamus	* e	8 429	1 098	3,00			1 959							23 640	7					7					
Suomen ortodoksinen kirjokompleksi	* e			5,00	1,00	7	3 306	13					100 000	9	1	1			2						
Syväranan Lottamuseo	* e	10 749	5 953	5,00	1,00	7	6 635	210					13 480	1					1				1		1
Verian tehdasmuseo	* e	14 256	3 961	7,00			10 000						2 000			1			1						
YHTEENSÄ (21)		268 045	199 059				309 340	1 009	5 031	331	34 258		833 517	23 982	65	9	11	2		87	7		5	12	
Keskianvo		14 108	10 477	4,72	2,33	7,56	16 281	101	629	110	17 129		43 869	2 665	4	2	2	1		5	2		1	2	
N		19	19	16	9	9	19	10	8	3	2		19	9	17	6	6	2		19	3		4	6	

3. Museoiden toiminta 2010

3.2. Muut päätoimisesti hoidetut museot

3.2.3 Yhteenveto: Muut päätoimisesti hoidetut museot

	Kävijät		Pääsymaksut		Kokoelmat						Näyttelyt					Painetut julkaisut							
	kävijät	ilmais-kävijät	perus-hinta, alkuiset	perus-hinta, lapset	vapaan pääsyn ikäraja	esine-määrä	kartunta	teosmäärä	kartunta	näytemäärä	kartunta	valokuva-määrä	kartunta	omaa tuo-tantaa	yhteis-tuo-tantaa	muiden tuotan-toa	valmis-tuneet kiertö-näyt-telyt	ulko-maille tuo-tetut	näyt-telyt yhteen-yhteensä	näyt-telijul-kaisut	tutki-mukset	muut jul-kai-sut	jul-kaisut yh-teensä
YHTEENSÄ (32)	1 467 524	738 133				1 148 923	5 229	43 035	677	20 580 793	93 338	5 220 281	76 629	111	15	23	5	1	155	19	20	11	50
Keskiarvo	50 604	25 453	4,98	2,33	7	47 872	349	3 586	97	2 940 113	18 668	186 439	4 789	4	2	2	1	1	6	3	7	1	4
N	29	29	22	12	12	24	15	12	7	7	5	28	16	25	9	10	4	1	28	6	3	8	12

3. Museoiden toiminta 2010

3.3 Yhteenveto: Kaikki ammatilliset museot

	Kävijät		Pääsymaksut		Kokoelmat						Näyttelyt					Painetut julkaisut							
	kävijät	ilmais-kävijät	perus-hinta, alkuiset	perus-hinta, lapset	vapaan pääsyn ikäraja	esine-määrä	kartunta	teosmäärä	kartunta	näytemäärä	kartunta	valokuva-määrä	kartunta	omaa tuo-tantaa	yhteis-tuo-tantaa	muiden tuotan-toa	valmis-tuneet kiertö-näyt-telyt	ulko-maille tuo-tetut	näyt-telyt yhteen-yhteensä	näyt-telijul-kaisut	tutki-mukset	muut jul-kai-sut	jul-kaisut yh-teensä
YHTEENSÄ (158)	4 869 035	2 502 978				5 560 048	51 385	318 945	6 054	21 886 514	101 194	23 373 273	583 056	559	206	302	40	27	1 134	121	39	67	227
Keskiarvo	31 413	16 253	5,28	2,69	7,19	44 839	485	4 037	96	1 215 917	11 244	161 195	4 983	4	3	4	1	2	7	2	2	2	3
N	155	154	139	73	73	124	106	79	63	18	9	145	117	141	78	76	28	11	152	57	19	42	88

4. Kävijät ja avoinnaolo museokohteittain 2010

Museo	Museokohte	Sijaintikunta	Pääryhmä	Museotyyppi	Maksaneet kävijät	Ilmais-kävijät	Kävijät yhteensä	Avoinnaolo päivää/vuosi
Aboa Vetus ja Ars Nova -museot	Aboa Vetus ja Ars Nova -museot	Turku	Muu vos-museo	Yhdistelmä museo	28 778	6 400	35 178	326
Aineen taidemuseo	Aineen taidemuseo	Tornio	Muu vos-museo	Taidemuseo	1 750	20 721	22 471	300
Alvar Aalto -museo	Alvar Aalto -museo	Jyväskylä	Muu vos-museo	Erikoismuseo	14 128	5 260	19 388	305
	Koetalo	Jyväskylä	Muu vos-museo	Erikoismuseo	1 362	164	1 526	60
	Alvar Aallon koti, Riihitie	Helsinki	Muu vos-museo	Kulttuurihistoriallinen museo	5 392	394	5 786	264
	Alvar Aallon ateljee, Tiilimäki	Helsinki	Muu vos-museo	Kulttuurihistoriallinen museo	2 736	139	2 875	222
Amos Andersonin taidemuseo	Amos Andersonin taidemuseo	Helsinki	Muu vos-museo	Taidemuseo	39 435	20 000	59 435	299
	Söderfångärvin museo	Kemiönsaari	Muu vos-museo	Kulttuurihistoriallinen museo	4 336	760	5 096	105
Carlso	Carlso	Kristiinankaupunki	Muu museo	Kulttuurihistoriallinen museo	1 500	600	2 100	95
Designmuseo	Designmuseo	Helsinki	Valtakunnallinen erikoismuseo	Erikoismuseo	54 375	22 413	76 788	323
	Arabian museo	Helsinki	Valtakunnallinen erikoismuseo	Erikoismuseo	11 445	3 056	14 501	210
	littalan lasimuseo	Kalvola	Valtakunnallinen erikoismuseo	Erikoismuseo	9 190	1 025	10 215	171
Didrichsenin taidemuseo	Didrichsenin taidemuseo	Helsinki	Muu vos-museo	Taidemuseo	11 809	10 540	22 349	286
Emil Aaltosen museo	Emil Aaltosen museo	Tampere	Muu museo	Kulttuurihistoriallinen museo	1 830	270	2 100	150
EMMA-Espoon modernin taiteen museo	EMMA-Espoon modernin taiteen museo	Espoo	Muu vos-museo	Taidemuseo	30 074	52 126	82 200	300
Espoon kaupungin museo	KAMU - Espoon kaupungin museo	Espoo	Muu vos-museo	Kulttuurihistoriallinen museo	25 513	21 475	46 988	301
	Talomuseo Glims	Espoo	Muu vos-museo	Kulttuurihistoriallinen museo	4 076	14 214	18 290	263
	Koulumuseo Lagstad	Espoo	Muu vos-museo	Kulttuurihistoriallinen museo		918	918	43
	Huvilamuseo Villa Rullid	Espoo	Muu vos-museo	Kulttuurihistoriallinen museo		4 543	4 543	12
	Saaristomuseo Penttala	Espoo	Muu vos-museo	Kulttuurihistoriallinen museo		730	730	3
Etelä-Karjalan museo	Etelä-Karjalan museo	Lappeenranta	Maakuntamuseo	Kulttuurihistoriallinen museo	7 719	4 888	12 607	198
	Ratsuväkimuseo	Lappeenranta	Maakuntamuseo	Erikoismuseo	3 234	118	3 352	68
	Wolkoffin talomuseo	Lappeenranta	Maakuntamuseo	Kulttuurihistoriallinen museo	1 063	597	1 660	158
Etelä-Karjalan taidemuseo	Etelä-Karjalan taidemuseo	Lappeenranta	Aluetaidemuseo	Taidemuseo	5 809	4 270	10 079	284
Etelä-Pohjanmaan maakuntamuseo	Törnävän museoalue	Seinäjoki	Maakuntamuseo	Kulttuurihistoriallinen museo	736	3 335	4 071	79
	Suojeluskunta- ja Lotta Svärd -museo	Seinäjoki	Maakuntamuseo	Erikoismuseo	905	1 247	2 152	198
	Suomen Siirtolaisuusmuseo	Seinäjoki	Maakuntamuseo	Erikoismuseo		497	497	255
Fiskarsin museo	Fiskarsin museo	Pohja	Muu vos-museo	Kulttuurihistoriallinen museo	4 905	398	5 303	214
Forssan museo	Forssan museo	Forssa	Muu vos-museo	Kulttuurihistoriallinen museo	508	3 984	4 492	189
	Tekstiilimuseo Tykki	Forssa	Muu vos-museo	Kulttuurihistoriallinen museo	486	1 352	1 838	91
Forum Marinum	Forum Marinum	Turku	Valtakunnallinen erikoismuseo	Erikoismuseo	103 018	14 633	117 651	357
	Museolaivat	Turku	Valtakunnallinen erikoismuseo	Erikoismuseo	16 043	6 875	22 918	96
Friitalan Nahkamuseo	Friitalan Nahkamuseo	Ulvila	Muu museo	Erikoismuseo		1 022	1 022	303
Gallen-Kallelan Museo	Gallen-Kallelan Museo	Espoo	Muu vos-museo	Kulttuurihistoriallinen museo	8 865	3 555	12 420	340
Haminan kaupungin museo	Haminan kaupungin museo	Hamina	Muu museo	Kulttuurihistoriallinen museo	401	1 591	1 992	275
	Kauppiaantalomuseo	Hamina	Muu museo	Kulttuurihistoriallinen museo	1 135	4 032	5 167	146
	Vehkalahtien kotiseutumuseo	Hamina	Muu museo	Kulttuurihistoriallinen museo	25	102	127	25
Hangon museo	Hangon museo	Hanko	Muu vos-museo	Kulttuurihistoriallinen museo	2 366	1 425	3 791	190
	Korsu Kultainen Rauha	Hanko	Muu vos-museo	Erikoismuseo		8 000	8 000	110
Hajavallan museotoimi	Emil Cedercreutzin museo	Hajavalta	Muu vos-museo	Yhdistelmä museo	3 693	5 647	9 340	316
	Huitisten museo	Huitinen	Muu vos-museo	Kulttuurihistoriallinen museo	414	410	824	118

4. Kävijät ja avoinnaolo museokohteittain 2010

Museo	Museokohde	Sijaintikunta	Pääryhma	Museotyyppi	Maksaneet kävijät	Ilmais-kävijät	Kävijät yhteensä	Avoinnaolo päivää/vuosi
Heinolan kaupunginmuseo	Heinolan kaupunginmuseo	Heinola	Muu vos-museo	Kulttuurihistoriallinen museo	2 973	1 951	4 924	247
	Heinolan taidemuseo	Heinola	Muu vos-museo	Taidemuseo	3 251	3 471	6 722	187
	Lääninkivalteri Aschanin talo	Heinola	Muu vos-museo	Kulttuurihistoriallinen museo	1 347	2 242	3 589	131
Helinä Rautavaaran museo	Helinä Rautavaaran museo	Espoo	Muu vos-museo	Erikoismuseo	16 752	24 746	41 498	..
Helsingin kaupungin taidemuseo	Taidemuseo Tennispalatsi	Helsinki	Aluetaidemuseo	Taidemuseo	18 949	38 105	57 054	262
	Kluuvin Galleria	Helsinki	Aluetaidemuseo	Taidemuseo		5 460	5 460	202
	Taidemuseo Meilahti	Helsinki	Aluetaidemuseo	Taidemuseo	7 790	12 504	20 294	247
Helsingin kaupunginmuseo	Hakasalmen huvila	Helsinki	Maakuntamuseo	Kulttuurihistoriallinen museo	57 462	57 462	57 462	245
	Sofiankatu 4	Helsinki	Maakuntamuseo	Kulttuurihistoriallinen museo	43 967	43 967	43 967	348
	Koulumuseo	Helsinki	Maakuntamuseo	Kulttuurihistoriallinen museo	4 528	4 528	4 528	150
	Raittioliikennemuseo	Helsinki	Maakuntamuseo	Erikoismuseo	32 194	32 194	32 194	348
	Ruiskemestarin talo	Helsinki	Maakuntamuseo	Kulttuurihistoriallinen museo	4 529	4 529	4 529	112
	Sederholmin talo	Helsinki	Maakuntamuseo	Kulttuurihistoriallinen museo	34 413	34 413	34 413	245
	Tuomarinkylän museot	Helsinki	Maakuntamuseo	Kulttuurihistoriallinen museo	18 781	18 781	18 781	490
	Jyväenasuntomuseo	Helsinki	Maakuntamuseo	Kulttuurihistoriallinen museo	3 673	3 673	3 673	101
	Voimalamuseo	Helsinki	Maakuntamuseo	Erikoismuseo	5 287	5 287	5 287	63
Helsingin yliopistomuseo	Helsingin yliopistomuseo	Helsinki	Valtion museo	Kulttuurihistoriallinen museo	9 733	9 733	9 733	303
Hiekan taidemuseo	Hiekan taidemuseo	Tampere	Muu vos-museo	Yhdistelmä-museo	890	1 198	2 088	185
Hotelli- ja ravintolamuseo	Hotelli- ja ravintolamuseo	Helsinki	Muu vos-museo	Erikoismuseo	2 672	910	3 582	294
Hyvinkään kaupungin museot	Hyvinkään taidemuseo	Hyvinkää	Muu vos-museo	Taidemuseo	2 585	6 884	9 469	276
	Hyvinkään kaupunginmuseo	Hyvinkää	Muu vos-museo	Kulttuurihistoriallinen museo	64	5 040	5 104	143
Hämeenlinnan kaupungin historiallinen museo	Hämeenlinnan kaupungin historiallinen museo	Hämeenlinna	Maakuntamuseo	Kulttuurihistoriallinen museo	4 615	1 816	6 431	295
	Palanderin talo	Hämeenlinna	Maakuntamuseo	Kulttuurihistoriallinen museo	1 444	160	1 604	156
	Sibeliusen syntymäkoti	Hämeenlinna	Maakuntamuseo	Kulttuurihistoriallinen museo	4 040	730	4 770	296
Hämeenlinnan taidemuseo	Vankilamuseo	Hämeenlinna	Maakuntamuseo	Erikoismuseo	15 077	2 354	17 431	296
	Engel-rakennus	Hämeenlinna	Aluetaidemuseo	Taidemuseo	5 872	2 656	8 528	236
	Lohrmann-rakennus	Hämeenlinna	Aluetaidemuseo	Taidemuseo	4 632	1 350	5 982	218
Ilmatorjuntamuseo	Ilmatorjuntamuseo	Tuusula	Muu vos-museo	Erikoismuseo	6 040	2 700	8 740	280
Imatran kaupungin museot	Imatran kaupungin museo	Imatra	Muu vos-museo	Kulttuurihistoriallinen museo		13 003	13 003	288
	Imatran taidemuseo	Imatra	Muu vos-museo	Taidemuseo		15 206	15 206	224
	Teollisuusyöväen asuntomuseo	Imatra	Muu vos-museo	Kulttuurihistoriallinen museo		982	982	52
Jalkaväkimuseo	Jalkaväkimuseo	Mikkeli	Muu vos-museo	Erikoismuseo	4 287	1 736	6 023	242
Joensuun taidemuseo	Joensuun taidemuseo	Joensuu	Aluetaidemuseo	Taidemuseo	12 195	5 096	17 291	294
Jyväskylän taidemuseo	Jyväskylän taidemuseo, Holvi	Jyväskylä	Aluetaidemuseo	Taidemuseo	1 987	23 368	25 355	279
	Galleria Harmonia	Jyväskylä	Aluetaidemuseo	Taidemuseo		4 746	4 746	280
Jyväskylän yliopiston museo	Keski-Suomen luontomuseo	Jyväskylä	Valtion museo	Luonnonhistoriallinen museo	1 749	12 261	14 010	327
	Kulttuurihistoriallinen osasto	Jyväskylä	Valtion museo	Kulttuurihistoriallinen museo				0
Järvenpään taidemuseo	Järvenpään taidemuseo	Järvenpää	Muu museo	Taidemuseo	1 838	2 107	3945	251
	Atola	Järvenpää	Muu museo	Kulttuurihistoriallinen museo	1 411	360	1 771	112
K.H. Renlundin museo	K.H. Renlundin historiallinen museo	Kokkola	Maakuntamuseo	Kulttuurihistoriallinen museo	1 597	3 641	5 238	300
	K.H. Renlundin taidemuseo, näyttelyhalli	Kokkola	Maakuntamuseo	Taidemuseo	591	3 342	3 933	256
	Kansantaiteenmuseo	Kaustinen	Maakuntamuseo	Erikoismuseo		2 930	2 930	125
Kainuun Museo	Kainuun Museo	Kajaani	Maakuntamuseo	Kulttuurihistoriallinen museo	1 759	3 019	4 778	311

4. Kävijät ja avoinnaolo museokohteittain 2010

Museo	Museokohde	Sijaintikunta	Pääryhma	Museotyyppi	Maksaneet kävijät	Ilmais-kävijät	Kävijät yhteensä	Avoinnaolo päivää/vuosi
Kajaanin taidemuseo	Kajaanin taidemuseo	Kajaani	Muu vos-museo	Taidemuseo	1 728	12 245	13 973	247
Kankaanpään kaupunginmuseo	Kankaanpään kaupunginmuseo	Kankaanpää	Muu vos-museo	Yhdistelmä-museo	446	544	990	174
Karikkilan ruukkimuseo Senkka	Karikkila-Högforsin työläismuseo	Karikkila	Muu vos-museo	Kulttuurihistoriallinen museo	555	1 247	1 802	53
Kemin taidemuseo	Suomen Valimomuseo	Karikkila	Muu vos-museo	Erikoismuseo	1 077	2 976	4 053	153
	Kemin taidemuseo	Kemi	Aluetaidemuseo	Taidemuseo	358	19 680	20 038	217
	Kemin historiallinen museo	Kemi	Aluetaidemuseo	Kulttuurihistoriallinen museo	456	2 080	2 536	262
Keravan museo	Keravan museo	Kerava	Muu vos-museo	Kulttuurihistoriallinen museo	130	3 154	3 284	70
Keravan Taidemuseo	Keravan Taidemuseo	Kerava	Muu museo	Taidemuseo	3 586	4 071	7 657	240
Keski-Suomen Ilmailumuseo	Keski-Suomen Ilmailumuseo	Jyväskylä	Muu vos-museo	Erikoismuseo	14 365	6 132	20 497	358
Keski-Suomen museo	Keski-Suomen museo	Jyväskylä	Maakuntamuseo	Kulttuurihistoriallinen museo	2 274	21 443	23 717	306
	Heiskan taitelijakoti	Jyväskylä	Maakuntamuseo	Kulttuurihistoriallinen museo	111	277	388	47
	Kästyöläiskodit	Jyväskylä	Maakuntamuseo	Kulttuurihistoriallinen museo				suljettu
	Pienmäen talomuseo	Hankasalmi	Maakuntamuseo	Kulttuurihistoriallinen museo	265	323	588	58
	Jyväskylän lyseon museo	Jyväskylä	Maakuntamuseo	Erikoismuseo		365	365	26
	Keuruun museo, Kamana	Keuruu	Muu vos-museo	Yhdistelmä-museo	651	5 845	6 496	267
Keuruun museo	Pihlajaveden kotiseutumuseo	Keuruu	Muu vos-museo	Kulttuurihistoriallinen museo		190	190	28
Kierikkikeskus	Kierikkikeskus	Yli-ii	Muu vos-museo	Kulttuurihistoriallinen museo	13 000	7 020	20 020	273
Kouvolan kaupungin museot	Kouvolan taidemuseo	Kouvola	Muu vos-museo	Taidemuseo	2 723	5 407	8 130	271
	Museokortteli	Kouvola	Muu vos-museo	Kulttuurihistoriallinen museo	409	2 276	2 685	60
	Valkealan kotiseutumuseo	Kouvola	Muu vos-museo	Kulttuurihistoriallinen museo	449	210	659	57
	Puolakan talomuseo	Kouvola	Muu vos-museo	Kulttuurihistoriallinen museo				suljettu
	Elimäen kotiseutu- ja koulumuseo	Kouvola	Muu vos-museo	Kulttuurihistoriallinen museo	222	521	743	57
	Sippolan kotiseutumuseo	Kouvola	Muu vos-museo	Kulttuurihistoriallinen museo	74	59	133	48
	Työväenasuntomuseo	Kouvola	Muu vos-museo	Kulttuurihistoriallinen museo	118	394	512	57
	Suomen Puotimuseo	Kouvola	Muu vos-museo	Kulttuurihistoriallinen museo	740	572	1 312	57
	Palomuseo	Kouvola	Muu vos-museo	Erikoismuseo	234	554	788	57
Kuhmon museot	Täivisotamuseo	Kuhmo	Muu museo	Erikoismuseo				..
	Tuupalan museo	Kuhmo	Muu museo	Kulttuurihistoriallinen museo				..
Kultamuseo	Kultamuseo	Sodankylä	Muu vos-museo	Erikoismuseo	13 425	1 231	14 656	274
Kumbukumbu Suomen Lähetysseuran museo	Kumbukumbu	Helsinki	Muu vos-museo	Erikoismuseo	1 232	3 506	4 738	290
Kuopion kulttuurihistoriallinen museo	Kuopion kulttuurihistoriallinen museo	Kuopio	Maakuntamuseo	Kulttuurihistoriallinen museo	14 067	19 683	33 750	297
	J.V. Snellmanin kotimuseo	Kuopio	Maakuntamuseo	Kulttuurihistoriallinen museo	332	342	674	31
	Kuopion korttelimuseo	Kuopio	Maakuntamuseo	Kulttuurihistoriallinen museo	13 747	371	14 118	285
Kuopion luonnontieteellinen museo	Kuopion luonnontieteellinen museo	Kuopio	Maakuntamuseo	Luonnontieteellinen museo	14 075	20 915	34 990	297
Kuopion taidemuseo	Kuopion taidemuseo	Kuopio	Aluetaidemuseo	Taidemuseo	2 687	10 420	13 107	274
Kuorojen museo	Kuorojen museo	Helsinki	Muu vos-museo	Erikoismuseo		3 500	3 500	119
Kymenlaakson museo	Kymenlaakson museo	Kotka	Maakuntamuseo	Kulttuurihistoriallinen museo	42 167	57 596	99 763	307
Lahtien kaupunginmuseo	Lahtien historiallinen museo	Lahti	Maakuntamuseo	Kulttuurihistoriallinen museo	7 958	4 609	12 567	352
	Hiiltomuseo	Lahti	Maakuntamuseo	Erikoismuseo	15 723	7 894	23 617	352
	Radio- ja tv-museo	Lahti	Maakuntamuseo	Erikoismuseo	5 558	1 239	6 797	352
	Sotilaslääketeen museo/Sotilasmusiikkimuseo	Lahti	Maakuntamuseo	Erikoismuseo	747	143	890	352

4. Kävijät ja avoinnaolo museokohteittain 2010

Museo	Museokohde	Sijaintikunta	Pääryhmä	Museotyyppi	Maksaneet kävijät	Ilmais-kävijät	Kävijät yhteensä	Avoinnaolo päivää/vuosi
Lahten taidemuseo	Lahten taidemuseo	Lahti	Aluetaidemuseo	Taidemuseo	6 671	6 522	13193	352
Lapin maakuntamuseo	Lapin maakuntamuseo	Rovaniemi	Maakuntamuseo	Yhdistelmä museo	50 524	19 845	70 369	336
Lapinlahden taidemuseo	Lapinlahden taidemuseo	Lapinlahti	Muu vos-museo	Taidemuseo	2 449	1 482	3 931	201
Lapuan kaupungin museot	Eemil Halosen museo Lapuan taidemuseo	Lapinlahti Lapua	Muu vos-museo Muu museo	Taidemuseo Taidemuseo	978 755	238 31878	1216	46 350
Lenin-museo	Lapuan kaupungin kulttuurihistoriallinen museo Lenin-museo	Lapua	Muu museo	Kulttuurihistoriallinen museo		7509	7509	350
Lohjan Museo	Lohjan museo	Tampere	Muu vos-museo	Erikoismuseo	5 863	5 005	10 868	355
Lovisan kaupungin museo	Lohjan museo Tytyrin Kaivosmuseo Johannes Lohiammen museo	Lohja Lohja	Muu vos-museo Muu vos-museo	Kulttuurihistoriallinen museo Erikoismuseo	3 000 10 050	16 639	19 639	301 355
Luonnontieteellinen keskusmuseo	Lovisan kaupungin museo Lönnströmin ruukin paja museo	Loviisa Loviisa	Muu museo	Kulttuurihistoriallinen museo Erikoismuseo	11 092	1 488	12 580	230
Luontokokoelma Kieppi	Luonnontieteellinen museo Geologinen museo, Miineraalikaabinetti	Helsinki Helsinki	Valtakunnallinen museo Valtakunnallinen museo	Erikoismuseo	73 581	78 431	152 012	303
Länsi-Uudenmaan maakuntamuseo	Luontokokoelma Kieppi Lusto Suomen Metsämuseo	Kokkola Punkaharju	Muu museo Valtakunnallinen erikoismuseo	Luonnontieteellinen museo Erikoismuseo		9 733	9 733	300
Lönnströmin koti- ja taidemuseo	Lusto Suomen metsämuseo Tammisaaren museokeskus EKT Snappertunnan talomuseo	Tammisaari Tammisaari	Maakuntamuseo Maakuntamuseo	Erikoismuseo Kulttuurihistoriallinen museo	22 221 1 814	4 500 6 273	26 721	314 300
Mannerheimin-museo	Lönnströmin taidemuseo	Rauma	Muu vos-museo	Taidemuseo	2 902	797	3 699	267
Miehikkälän museot	Teresia ja Rafael Lönnströmin kotimuseo Mannerheimin museo Miehikkälän kotiseutumuseo	Rauma Helsinki	Muu vos-museo Muu museo	Kulttuurihistoriallinen museo Kulttuurihistoriallinen museo	513 6 755	600 928	1 113	33 247
Mikkelin kaupungin museot	Miehikkälän museo Miehikkälän Saipalija-museo Harjukosken mylly	Miehikkälä Miehikkälä	Muu vos-museo Muu vos-museo	Kulttuurihistoriallinen museo Erikoismuseo	8 4 086	1 472 5 050	1 480	11 135
	Kivisakasti	Mikkeli	Aluetaidemuseo	Kulttuurihistoriallinen museo		500	500	18
	Mannerheimin salonkivaunu	Mikkeli	Aluetaidemuseo	Kulttuurihistoriallinen museo		621	621	42
	Mikkelin taidemuseo	Mikkeli	Aluetaidemuseo	Erikoismuseo		1 303	1303	1
	Päämajamuseo	Mikkeli	Aluetaidemuseo	Taidemuseo	2 146	5 288	7434	258
	Suur-Savon museo	Mikkeli	Aluetaidemuseo	Erikoismuseo	6 355	2 097	8452	216
	Viestikeskus Lokki	Mikkeli	Aluetaidemuseo	Kulttuurihistoriallinen museo	275	1 079	1354	149
	Mobiilia Auto- ja tiemuseo	Kangasala	Aluetaidemuseo	Erikoismuseo	4 248	1 745	5993	118
	Möhkön ruukkimuseo	Ilomantsi	Valtakunnallinen erikoismuseo	Erikoismuseo	34 237	4 872	39 109	345
	Parpeleivaaran runokylä	Ilomantsi	Muu museo	Erikoismuseo	3 082	827	3 909	114
	Naantalin museo	Ilomantsi	Muu museo	Yhdistelmä museo	4 124	2 724	6 848	122
	Nautilankosken museo	Naantali	Muu museo	Kulttuurihistoriallinen museo	2 240	1 678	3 918	69
	Neimarikka-museo	Lieto	Muu vos-museo	Kulttuurihistoriallinen museo	518	1 460	1978	123
	Nurmesen kaupungin museot	Alajärvi	Aluetaidemuseo	Taidemuseo	1 814	3 299	5 113	293
	Kötsin museo	Nurmes	Muu vos-museo	Kulttuurihistoriallinen museo	151	1 307	1 458	48
	Aleksis Kiven syntymäkoti	Nurmes	Muu vos-museo	Kulttuurihistoriallinen museo		2 285	2 285	252
	Jaaborinvaaran museoalue	Nurmijärvi	Muu vos-museo	Kulttuurihistoriallinen museo	1 728	3 552	5 280	84
	Oulun taidemuseo	Nurmijärvi	Muu vos-museo	Kulttuurihistoriallinen museo		7 335	7 335	61
	Oulun yliopiston eläinmuseo	Oulu	Aluetaidemuseo	Taidemuseo	5 261	25 400	30 661	296
	Oulun yliopiston eläinmuseo	Oulu	Valtion museo	Luonnontieteellinen museo	2 616	34 500	37 116	259

4. Kävijät ja avoinnaolo museokohteittain 2010

Museo	Museokohde	Sijaintikunta	Pääryhma	Museotyyppi	Maksaneet kävijät	Ilmais-kävijät	Kävijät yhteensä	Avoinnaolo päivää/vuosi
Oulun yliopiston geologinen museo	Oulun yliopiston geologinen museo	Oulu	Valtion museo	Luonnonhistoriallinen museo
Oulun yliopiston kasvimuseo	Oulun yliopiston kasvimuseo	Oulu	Valtion museo	Luonnonhistoriallinen museo	..	500	500	250
Outokummun kaivosmuseo	Outokummun kaivosmuseo	Outokumpu	Muu vos-museo	Erikoismuseo	6 951	244	7 195	148
Panssarimuseo	Panssarimuseo	Haittula	Muu vos-museo	Erikoismuseo	18 486	3 342	21 828	327
Pielisen museo	Pielisen museo	Liekka	Muu vos-museo	Kulttuurihistoriallinen museo	5 875	2 744	8 619	257
Pietarsaaren kaupunginmuseo	Malmi talo	Pietarsaari	Muu vos-museo	Kulttuurihistoriallinen museo	3 007	2 466	5 473	356
	Runebergin tupa	Pietarsaari	Muu vos-museo	Kulttuurihistoriallinen museo	..	1 440	1 440	76
	Tupakkamakasiini	Pietarsaari	Muu vos-museo	Kulttuurihistoriallinen museo	1 280	969	2 249	329
	Westmansnors stuga	Pietarsaari	Muu vos-museo	Kulttuurihistoriallinen museo	21	46	67	7
	Kudhräs	Uusikaarlepyy	Muu vos-museo	Kulttuurihistoriallinen museo	2 245	193	2 438	105
Pohjanmaan museo - aluetaidemuseo	Pohjanmaan museo - aluetaidemuseo	Vaasa	Aluetaidemuseo	Taidemuseo	3 301	19 229	22 530	302
	Taidetalli	Vaasa	Aluetaidemuseo	Taidemuseo	1 062	8 851	9 913	251
	Pohjanmaan museo - maakuntamuseo	Vaasa	Maakuntamuseo	Kulttuurihistoriallinen museo	3 481	20 866	24 347	302
	Terranova	Vaasa	Maakuntamuseo	Luonnonhistoriallinen museo	302
	Sundomin museo	Vaasa	Maakuntamuseo	Luonnonhistoriallinen museo	..	185	185	2
	Vanhain Vaasan museo	Vaasa	Maakuntamuseo	Kulttuurihistoriallinen museo	..	101	101	42
Pohjois-Karjalan museo	Pohjois-Karjalan museo	Joensuu	Maakuntamuseo	Kulttuurihistoriallinen museo	461	2 192	2 653	42
	Joensuun bunkkerimuseo	Joensuu	Maakuntamuseo	Erikoismuseo	12 661	2 192	14 853	219
	Pohjois-Pohjanmaan museo, Ainola	Joensuu	Maakuntamuseo	Erikoismuseo	1 974	268	2 242	51
	Merimiehenkotimuseo	Oulu	Maakuntamuseo	Kulttuurihistoriallinen museo	5 837	19 849	25 686	300
	Pateniemen sahanmuseo	Oulu	Maakuntamuseo	Kulttuurihistoriallinen museo	324	1 947	2 271	44
	Turkansaaren ulkomuseo	Oulu	Maakuntamuseo	Erikoismuseo	..	766	766	24
	Polisimuseo	Tampere	Maakuntamuseo	Kulttuurihistoriallinen museo	6 722	12 273	18 995	118
	Porin taidemuseo	Porin taidemuseo	Aluetaidemuseo	Erikoismuseo	..	15 183	15 183	209
	Porin taidemuseo	Porin taidemuseo	Aluetaidemuseo	Taidemuseo	4 931	21 902	26 833	304
	Porvoon historiallinen museo	Porvoon historiallinen museo	Aluetaidemuseo	Taidemuseo	..	6 328	6 328	246
	Holmin talo	Porvoon historiallinen museo	Aluetaidemuseo	Taidemuseo	5 293	6 377	11 670	272
	Postimuseo	Porvoon historiallinen museo	Aluetaidemuseo	Taidemuseo	5 278	4 062	9 340	272
	Päivälehtien museo	Helsinki	Muu museo	Erikoismuseo	33 189	6 600	39 789	344
	Päivälehtien museo	Helsinki	Muu museo	Erikoismuseo	..	75 000	75 000	300
	Raahen museo	Raahen museo	Muu vos-museo	Kulttuurihistoriallinen museo	2 493	1 844	4 337	256
	Apteekkimuseo	Raahen museo	Muu vos-museo	Erikoismuseo	..	278	278	4
	Ojalan kotiseutumuseo	Raahen museo	Muu vos-museo	Kulttuurihistoriallinen museo	..	133	133	1
	Sovelluksen talo	Raahen museo	Muu vos-museo	Kulttuurihistoriallinen museo	..	311	311	7
	Raision museo Harkko	Raision museo Harkko	Muu vos-museo	Kulttuurihistoriallinen museo	..	3 850	3 850	135
	Rauman merimuseo	Rauman merimuseo	Muu vos-museo	Taidemuseo	..	4 304	4 304	293
	Rauman museo	Rauman merimuseo	Muu museo	Erikoismuseo	9 620	300	9920	..
	Vanha Raathuone	Rauman merimuseo	Muu vos-museo	Kulttuurihistoriallinen museo	2 785	2 162	4947	308
	Kirsti	Rauman merimuseo	Muu vos-museo	Kulttuurihistoriallinen museo	1 774	1 674	3 448	95
	Marela	Rauman merimuseo	Muu vos-museo	Kulttuurihistoriallinen museo	3 404	4 555	7 959	308
	Savonlajan verstat	Rauman merimuseo	Muu vos-museo	Kulttuurihistoriallinen museo	173	97	270	39
	Kodisjoen kotiseutumuseot	Rauman merimuseo	Muu vos-museo	Kulttuurihistoriallinen museo	..	60	60	22
	Rauman Taidemuseo	Rauman merimuseo	Muu vos-museo	Taidemuseo	2 300	9 614	11914	319

4. Kävijät ja avoinnaolo museokohteittain 2010

Museo	Museokohde	Sijaintikunta	Pääryhma	Museotyyppi	Maksaneet kävijät	Ilmais-kävijät	Kävijät yhteensä	Avoinnaolo päivää/vuosi
Rautalammin museo	Rautalammin museo	Rautalampi	Muu vos-museo	Kulttuurihistoriallinen museo	1 209	3 235	4 444	270
Riihimäen kaupunginmuseo	Riihimäen kaupunginmuseo	Riihimäki	Muu vos-museo	Kulttuurihistoriallinen museo		4 795	4 795	103
Riihimäen Taidemuseo	Riihimäen Taidemuseo	Riihimäki	Muu vos-museo	Taidemuseo	2 153	5 123	7 276	261
Rovaniemen taidemuseo	Rovaniemen taidemuseo	Rovaniemi	Aluetaidemuseo	Taidemuseo	9 565	4 324	13 889	264
Saamelaismuseo Siida	Saamelaismuseo Siida	Inari	Valtakunnallinen erikoismuseo	Erikoismuseo	38 317	6 237	44 554	330
	Skierri	Enontekiö	Valtakunnallinen erikoismuseo	Erikoismuseo	4 370	481	4 851	228
	Kottien perinnetalo	Inari	Valtakunnallinen erikoismuseo	Erikoismuseo		2 554	2 554	107
Saarijärven museo	Saarijärven museo	Saarijärvi	Muu vos-museo	Yhdistelmä museo	3 151	4 776	7 927	204
	Juhola	Saarijärvi	Muu vos-museo	Kulttuurihistoriallinen museo	303		303	13
	Kivikauden kylä	Saarijärvi	Muu vos-museo	Kulttuurihistoriallinen museo	5 137	412	5 549	68
	Säätyläiskotimuseo	Saarijärvi	Muu vos-museo	Kulttuurihistoriallinen museo	262	42	304	54
Saigalundin museo	Saigalundin museo	Kemiönsaari	Muu vos-museo	Kulttuurihistoriallinen museo	3 297	3 170	6 467	280
	Taalintehtaan ruukkimuseo	Kemiönsaari	Muu vos-museo	Kulttuurihistoriallinen museo	1 539	458	1 997	95
	Lukkomuseo	Kemiönsaari	Muu vos-museo	Erikoismuseo	101	36	137	35
Salon taidemuseo Veturitali	Salon taidemuseo Veturitali	Salo	Muu vos-museo	Taidemuseo	12 605	10 721	23 326	268
Salon tuokanto- ja kulttuurihistoriallinen museo SAMU	Merialon museo	Salo	Muu museo	Kulttuurihistoriallinen museo	287	449	736	107
	Halikon museo	Salo	Muu museo	Kulttuurihistoriallinen museo	198	126	324	31
	Perniön museo	Salo	Muu museo	Kulttuurihistoriallinen museo	85	695	780	24
	Ploominkin torppa	Salo	Muu museo	Kulttuurihistoriallinen museo				suojattu
	Trömpertin kestäkievari	Salo	Muu museo	Kulttuurihistoriallinen museo		220	220	1
	Kliikan kotiseutumuseo	Salo	Muu museo	Kulttuurihistoriallinen museo		594	594	13
	Kiskon kotiseutumuseo	Salo	Muu museo	Kulttuurihistoriallinen museo		301	301	18
	Suomusjärven kotiseutumuseo	Salo	Muu museo	Kulttuurihistoriallinen museo		186	186	20
Sara Hildénin taidemuseo	Sara Hildénin taidemuseo	Tampere	Muu vos-museo	Taidemuseo	19 236	6 854	26 090	261
Sastamalan seudun museo	Sastamalan seudun museo	Sastamala	Muu vos-museo	Kulttuurihistoriallinen museo		1 154	1 154	96
	Suodenniemen kotiseutumuseo	Sastamala	Muu vos-museo	Kulttuurihistoriallinen museo		350	350	16
Satakunnan Museo	Satakunnan museo	Pori	Maakuntamuseo	Kulttuurihistoriallinen museo	6 886	16 971	23 857	306
	Koismannin talo ja Rakennuskulttuuritalo Toivo	Pori	Maakuntamuseo	Kulttuurihistoriallinen museo		10 789	10 789	203
	Luontotalo Arkki	Pori	Maakuntamuseo	Luonnonhistoriallinen museo	3 961	3 199	7 160	304
	Rosenlew museo	Pori	Maakuntamuseo	Erikoismuseo	2 002	4 044	6 046	304
Savonlinnan maakuntamuseo	Savonlinnan maakuntamuseo	Savonlinna	Maakuntamuseo	Kulttuurihistoriallinen museo	12 441	14 474	26 915	302
Serlachius-museot Gösta ja Gustaf	Gösta	Mänttä-Viippula	Muu vos-museo	Taidemuseo	10 663	1 275	11 938	274
	Gustaf	Mänttä-Viippula	Muu vos-museo	Kulttuurihistoriallinen museo	10 500	4 649	15 149	274
Sibeliuksen museo	Sibeliuksen museo	Turku	Muu museo	Erikoismuseo	7 331	1 098	8 429	..
Sotamuseo	Sotamuseo, Liisankatu	Helsinki	Valtion museo	Erikoismuseo	5 933	10 029	15 962	305
	Sotamuseo, Maurinkatu	Helsinki	Valtion museo	Erikoismuseo				suojattu
	Maneesi	Helsinki	Valtion museo	Erikoismuseo				112
	Sukellusvene Vesikko	Helsinki	Valtion museo	Erikoismuseo	5 122	2 767	7 889	112
Stundaris museo	Stundaris museo	Helsinki	Valtion museo	Erikoismuseo	18 586	7 004	25 590	112
Suomen Ilmailumuseo	Suomen Ilmailumuseo	Mustasaari	Muu vos-museo	Kulttuurihistoriallinen museo	10 280	10 833	21 113	53
	Suomen Jääkärkomuseo	Vantaa	Valtakunnallinen erikoismuseo	Erikoismuseo	21 256	3 085	24 341	361
	Suomen Jääkärkomuseo	Tampere	Muu vos-museo	Erikoismuseo	33 861	22 336	56 197	307

4. Kävijät ja avoinnaolo museokohteittain 2010

Museo	Museokohte	Sijaintikunta	Pääryhmä	Museotyyppi	Maksaneet kävijät	Ilmais-kävijät	Kävijät yhteensä	Avoinnaolo päivää/vuosi
Suomen kansallismuseo	Suomen kansallismuseo	Helsinki	Valtakunnallinen museo	Kulttuurihistoriallinen museo	57 409	51 488	108 897	304
	Alikartano	Mäntsälä	Valtakunnallinen museo	Kulttuurihistoriallinen museo	1 261	355	1 616	83
	Anjalan kartanomuseo	Kouvola	Valtakunnallinen museo	Kulttuurihistoriallinen museo				suojettu
	Cyghnaeuksen galleria	Helsinki	Valtakunnallinen museo	Taidemuseo	1 778	575	2 353	157
	Hvitträsk	Kirkkonummi	Valtakunnallinen museo	Kulttuurihistoriallinen museo	14 815	6 265	21 080	296
	Kotkaniemi	Luumäki	Valtakunnallinen museo	Kulttuurihistoriallinen museo	1 706	401	2 107	54
	Kulttuurien museo	Helsinki	Valtakunnallinen museo	Erikoismuseo	3 236	9 144	12 380	300
	Kuusiston kartanomuseo	Kaarina	Valtakunnallinen museo	Kulttuurihistoriallinen museo	0	3 350	3 350	77
	Louhisaaren kartanolinna	Askainen	Valtakunnallinen museo	Kulttuurihistoriallinen museo	9 011	2 776	11 787	122
	Paikkarin toppa	Lohja	Valtakunnallinen museo	Kulttuurihistoriallinen museo	1 319	670	1 989	54
	Pukkilan kartanomuseo	Piikkiö	Valtakunnallinen museo	Kulttuurihistoriallinen museo	853	370	1 223	54
	Seurasaaressa ulkomuseo	Helsinki	Valtakunnallinen museo	Kulttuurihistoriallinen museo	15 562	15 044	30 606	134
	Suomen merimuseo	Kotka	Valtakunnallinen museo	Erikoismuseo	42 167	46 148	88 315	307
	Suomen linna-museo	Helsinki	Valtakunnallinen museo	Erikoismuseo	21 107	9 195	30 302	359
	Urajärven kartanomuseo	Asikkala	Valtakunnallinen museo	Kulttuurihistoriallinen museo				suojettu
	Urho Kekkosen museo Tamminiemi	Helsinki	Valtakunnallinen museo	Kulttuurihistoriallinen museo				suojettu
	Yli-Lauroselan talomuseo	Ilimajoki	Valtakunnallinen museo	Kulttuurihistoriallinen museo	1 020	2 845	3 865	92
	Hämeen linna	Hämeenlinna	Valtakunnallinen museo	Kulttuurihistoriallinen museo	62 514	33 166	95 680	343
	Olavinlinna	Savonlinna	Valtakunnallinen museo	Kulttuurihistoriallinen museo	62 923	10 104	73 027	340
Suomen Kellomuseo	Suomen Kellomuseo	Espoo	Muu vos-museo	Erikoismuseo		61 840	61 840	301
Suomen käsityön museo	Suomen käsityön museo	Jyväskylä	Valtakunnallinen erikoismuseo	Erikoismuseo	2 245	34 456	36 701	306
Suomen lasimuseo	Suomen lasimuseo	Riihimäki	Valtakunnallinen erikoismuseo	Erikoismuseo	10 999	10 132	21 131	258
Suomen lelumuseo Hevosenkentä	Suomen lelumuseo Hevosenkentä	Espoo	Muu vos-museo	Erikoismuseo	50 838		50 838	296
Suomen maatalousmuseo Sarka	Suomen maatalousmuseo Sarka	Loimaa	Valtakunnallinen erikoismuseo	Erikoismuseo	7 042	9392	16 434	329
Suomen Metsästysmuseo	Suomen Metsästysmuseo	Riihimäki	Muu vos-museo	Erikoismuseo	5 113	12723	17 836	305
Suomen ortodoksisen kirkkomuseo	Suomen ortodoksinen kirkkomuseo	Kuopio	Muu museo	Erikoismuseo				suojettu
Suomen rakennustaitteen museo	Suomen rakennustaitteen museo	Helsinki	Valtakunnallinen erikoismuseo	Erikoismuseo	4 772	11 116	15 888	300
Suomen Rautatiemuseo	Suomen Rautatiemuseo	Hyvinkää	Valtakunnallinen erikoismuseo	Erikoismuseo	10 816	11 785	22 601	321
Suomen Tykistömuuseumuseo	Suomen Tykistömuuseumuseo	Hämeenlinna	Muu vos-museo	Erikoismuseo	10 283	8 268	18 551	345
Suomen Urheilumuseo	Suomen Urheilumuseo	Helsinki	Valtakunnallinen erikoismuseo	Erikoismuseo	7 356	8 480	15 836	355
Suomen valokuvaataiteen museo	Suomen valokuvaataiteen museo	Helsinki	Valtakunnallinen erikoismuseo	Erikoismuseo	19 467	14 364	33 831	302
Syväranan Lottamuseo	Syväranan Lottamuseo	Tuusula	Muu museo	Erikoismuseo	4 796	5 953	10 749	198
Särestöniemi-museo	Särestöniemi-museo	Kittilä	Muu vos-museo	Taidemuseo	5 623	897	6 520	250
Tampereen kaupungin historialliset museot	Amurin työläiskortteli	Tampere	Maakuntamuseo	Kulttuurihistoriallinen museo	8 448	5 047	13 495	100
	Hämeen museo	Tampere	Maakuntamuseo	Kulttuurihistoriallinen museo				suojettu
	Kivimuseo	Tampere	Maakuntamuseo	Luonnonhistoriallinen museo	4 960	11 099	16 059	300
	Rupriikki	Tampere	Maakuntamuseo	Erikoismuseo	7 346	23 959	31 305	300
	Vapriikki	Tampere	Maakuntamuseo	Kulttuurihistoriallinen museo	33 861	25 296	59 157	300
Tampereen taidemuseo	Tampereen taidemuseo	Tampere	Maakuntamuseo	Taidemuseo	22 000	11 833	33 833	302
	Muumilaakso	Tampere	Aluetaidemuseo	Erikoismuseo	29 455	1 781	31 236	308
Teatterimuseo	Teatterimuseo	Helsinki	Valtakunnallinen erikoismuseo	Erikoismuseo	6 673	3 623	10 296	210
Tekniikan museo	Tekniikan museo	Helsinki	Valtakunnallinen erikoismuseo	Erikoismuseo	11 487	6 990	18 477	295

4. Kävijät ja avoinnaolo museokohteittain 2010

Museo	Museokohde	Sijaintikunta	Pääryhma	Museotyyppi	Maksaneet kävijät	Ilmais-kävijät	Kävijät yhteensä	Avoinnaolo päivää/vuosi
Tikanojan taideloti	Kuntin modernin taiteen museo	Vaasa	Muu vos-museo	Taidemuseo	4 532	13 705	18 237	236
Tornionlaakson maakuntamuseo	Tikanojan taideloti	Vaasa	Muu vos-museo	Taidemuseo	2 665	7 397	10 062	277
Turun museokeskus	Tornionlaakson maakuntamuseo	Tornio	Maakuntamuseo	Kulttuurihistoriallinen museo	2 059	2 059	4 118	301
	Apteekkimuseo	Turku	Maakuntamuseo	Erikoismuseo	4 030	3 271	7 301	150
	Biologinen museo	Turku	Maakuntamuseo	Luonnonhistoriallinen museo	5 904	4 163	10 067	299
	Kurajan kylämäki	Turku	Maakuntamuseo	Kulttuurihistoriallinen museo	5 267	9 643	14 910	68
	Luostarimäen käsityöläismuseo	Turku	Maakuntamuseo	Kulttuurihistoriallinen museo	27 224	12 651	39 875	150
	Turun linna	Turku	Maakuntamuseo	Kulttuurihistoriallinen museo	94 002	14 052	108 054	299
	Wäinö Aaltonen museo	Turku	Maakuntamuseo	Taidemuseo	9 376	9 648	19 024	249
Turun taidemuseo	Turun taidemuseo	Turku	Aluetaidemuseo	Taidemuseo	13 035	12 878	25 913	304
Turun yliopiston eläinmuseo	Turun yliopiston eläinmuseo	Turku	Valtion museo	Luonnonhistoriallinen museo		400	400	sop.
Tuusulan museo	Aleksis Kiven mökki	Tuusula	Muu vos-museo	Kulttuurihistoriallinen museo	7 552		7 552	135
	Taitelijakoti Erkola	Tuusula	Muu vos-museo	Kulttuurihistoriallinen museo	6 128		6 128	153
	Halosenmiemi	Tuusula	Muu vos-museo	Kulttuurihistoriallinen museo	23 974		23 974	306
	Klaavola	Tuusula	Muu vos-museo	Kulttuurihistoriallinen museo	1 528		1 528	172
	Taidekeskus Kasarmi	Tuusula	Muu vos-museo	Taidemuseo	6 451		6 451	306
Työväenmuseo Werstas	Työväenmuseo Werstas	Tampere	Valtakunnallinen erikoismuseo	Erikoismuseo	7 349	22 421	29 770	304
Uudenkaupungin kulttuurihistoriallinen museo	Uudenkaupungin kulttuurihistoriallinen museo	Uusikaupunki	Muu vos-museo	Kulttuurihistoriallinen museo	1 155	2 341	3 496	247
	Kalannin kotiseutumuseo	Uusikaupunki	Muu vos-museo	Kulttuurihistoriallinen museo	67	520	587	36
	Luotsimuseo	Uusikaupunki	Muu vos-museo	Erikoismuseo	266	127	393	56
	Merimiehenkotimuseo	Uusikaupunki	Muu vos-museo	Kulttuurihistoriallinen museo	189	191	380	56
Valtion taidemuseo	Ateneumin taidemuseo	Helsinki	Valtakunnallinen museo	Taidemuseo	152 915	71 744	224 659	304
	Nykytaitteen museo Kiasma	Helsinki	Valtakunnallinen museo	Taidemuseo	80 857	84 206	165 063	304
	Sinebryhoffin taidemuseo	Helsinki	Valtakunnallinen museo	Taidemuseo	18 269	14 783	33 052	304
Vanhallinnan museo	Vanhallinnan museo	Lieto	Muu vos-museo	Kulttuurihistoriallinen museo	7 565	9 228	16 793	125
Vantaan kaupungin museot	Vantaan kaupunginmuseo	Vantaa	Muu vos-museo	Kulttuurihistoriallinen museo	2 938	1 889	4 827	299
	Vantaan taidemuseo	Vantaa	Muu vos-museo	Taidemuseo		7 101	7 101	193
Varkauden museot	Varkauden museo ja taidemuseo	Varkaus	Muu vos-museo	Yhdistelmä museo	354	2 043	2 397	233
	Kanavamuseo	Varkaus	Muu vos-museo	Erikoismuseo	1 050	682	1 732	89
Verlan tehdasmuseo	Verlan tehdasmuseo	Jaala	Muu museo	Erikoismuseo	10 295	3 961	14 256	113
Vihdin museo	Vihdin museo	Vihhti	Muu vos-museo	Kulttuurihistoriallinen museo	320	3 090	3 410	172
	Evakkomuseo	Vihhti	Muu vos-museo	Kulttuurihistoriallinen museo		213	213	172
Visavuoren museo	Visavuoren museo	Valkeakoski	Muu vos-museo	Kulttuurihistoriallinen museo	11 407	805	12 212	303
	Myllysaaren museo	Valkeakoski	Muu vos-museo	Kulttuurihistoriallinen museo	2 522	4 600	7 122	269
	Kauppiamäen museo	Valkeakoski	Muu vos-museo	Kulttuurihistoriallinen museo	696	2 621	3 317	76
Äänekosken kaupunginmuseo	Äänekosken kaupunginmuseo	Äänekoski	Muu vos-museo	Kulttuurihistoriallinen museo	65	238	303	38
Äänekosken tehdasmuseo	Äänekosken tehdasmuseo	Äänekoski	Muu vos-museo	Erikoismuseo		244	244	30
Äänekosken taidemuseo	Äänekosken taidemuseo	Äänekoski	Muu vos-museo	Taidemuseo	543	1 144	1 687	210

SUMMARY

MUSEUM STATISTICS 2010 – FINLAND

The museum statistics include information on all museums in Finland that are run on a full-time basis with at least one professional employee. Finnish museums characteristically exist as single administrative entities that often include several smaller museum units. These smaller units typically operate without a separate staff or budget. For this reason, data on finances and staff are presented in the statistics per administrative entity (main museum), while information on operations is presented per museum unit.

Number of museums

The annual statistics show 158 museums to be responsible for a total of 330 museum sites and locations. Finnish museums are classified as cultural-historical museums, specialized museums, art museums, and museums of natural history. In accordance with this classification, of the total number of museum sites (330), 165 are cultural-historical museums (50 %), 88 are specialized museums (26.7 %), 55 are art museums (16.7 %) and 14 are museums of natural history (3.9 %). Nine (2.7 %) of the museum sites are so-called combined museums belonging to two separate classes of museum. Following the hierarchical classification of Finnish museums, there are three national museums: The National Museum, The National Gallery and the Finnish Museum of Natural History. There are 16 national specialized museums and, at the regional level, there are 22 provincial museums and 16 regional art museums.

Ownership

More than fifty-four percent of museums are maintained by municipalities. 36.7 percent of the total are private museums, i.e. run by foundations and associations. State-run museums and museums maintained by universities account for seven percent. Furthermore there are two museums maintained by companies and one maintained by the Greek Orthodox Church of Finland (1.9 %). According to the classification by museum unit, 65 percent are municipal, 23 percent are private, 11 percent are state-run and one percent is maintained

by three above-mentioned museums. The considerable differences in distribution are caused by the fact that, in most cases, the large municipal museums – and the provincial museums in particular – contain several museum units. The increased proportion of state-run museums is accounted for by the large number of museums of the National Board of Antiquities.

Finance and funding

Museum expenditure totalled 199.6 million euro. The average costs per museum were 1,288,038 euro. The largest items were personnel (48 %) and costs related to premises (30.2 %). Twenty percent of total expenditure was used for other operating costs, and 1.4 percent for additions to collections. The costs of museum activities are mostly met by public funding. The share of the state in the total funding of museums consists of the net expenditure of state-run museums and state subsidies and grants to other museums and amounted to 45.9 percent of total expenditure. The municipalities' share of overall expenditure was about 32.9 percent. This figure included grants for operations and specific projects awarded by municipalities to private museums. The museums' own income amounted to 13.7 percent. Thirty-seven percent of this own income consisted of ticket sales. Of total museum funding, 7.4 percent is covered by direct funding from foundations or associations maintaining museums and grants that were neither municipal nor state grants.

A total of 126 museums received statutory state aid. Seventy-five of these are municipal museums and 51 are maintained by foundations or associations. The basis for proportionate state aid is the number of man-years of the museums and an annually ratified unit price per man-year. The total sum of proportionate state aid was 37.4 million euro, i.e. around 296 668 euro per museum. Proportionate state aid to provincial museums, regional art museums and national specialized museums is ten percentage points higher (47 % of the unit price) than for the other museums owing to the regional and national tasks of these museums. Of the total amount of state aid, these museums received 74.8 percent. The expens-

es of these museums accordingly amounted to 68 percent of total museum expenditure of museums receiving legally prescribed state aid.

Even for museums in receipt of statutory state aid, municipalities are the most significant source of funding (45.3 %), with state aid defraying 33.6 percent of total museum expenses.

Public funding per museum visit, excluding premises costs, amounted to 20 euro.

Personnel

The museums had a total of 1,855 permanent full-time employees. More than half of these (58 %) were persons with specialist training (curators, researchers, conservators, photographers etc.). The total number of man-years was 2 644. On average, museums employed 12 permanent employees, seven of whom had professional training. Specialized national museums, provincial museums and regional art museums had an average of 17.3 permanent employees, 9.6 of whom were professionally trained.

Collections

Cultural-historical collections comprised some 5.6 million pieces. Art collections held a total of 319,000 works. Natural history collections held 22 million items. The pictorial archives of museums contained nearly 23.3 million photographs and other items. The museums spent 2.7 million euro on collection acquisitions. The biggest acquisitions investment, at 731,000 euro, was made by the Finnish National Gallery. Three museums spent more than 100,000 euro and 18 museums more than 20,000 euro for this purpose.

Exhibitions

During the year, museums produced 1,134 exhibitions. Of the total number of temporary exhibitions, the number of art exhibitions was the highest at 46.7 percent. Historical and cultural historical exhibitions accounted for 31.6 percent, applied art, photography and architecture 15 percent and other disciplines (such as technology and industry, science and natural history, ethnography and unclassified exhibitions) less than seven percent of the total.

Publications

Of the publications issued by museums, those carrying ISSN or ISBN numbers are listed in the statistics. The museums published a total of 227 exhibition-related, research or other publications. In addition a total of 41 electronic or Web publications were published.

Of all printed publications, exhibition material accounted for the majority at 53 percent, research publications accounted for 17 percent, and other publications 29.5 percent. The publication subject areas were represented as follows: art history (35 %), cultural history (30.6 %), natural history and science (9 %), applied art, photography and architecture (14.3 %), and other publications 11 percent including unclassified publications.

Opening hours

The museums were open to the public for a total of 49,550 days, an average of 156.8 days per year/museum unit. The majority of museums (main administrative entities) were open four days a week. The average opening hours are reduced by the smaller museum units open only during the summer season.

Visits

Finnish museums received a total of 4.9 million museum visits, equivalent to 0.9 visit per inhabitant during the year, representing an average number of visits per museum unit of 15.408. The proportion of free visits of the total visitor count was 51.4 percent.

The proportion of visits to the three national museums the National Museum, the National Gallery and the Finnish Museum of Natural History (including all units) was 22 percent, to national specialized museums around 12 percent, and to provincial museums and regional art museums 32 percent. The proportion of visits to the remaining museums was 33 percent.

The leading museum units in terms of numbers of visits were the Ateneum Art Museum with 224,659 visits and the Museum of Contemporary Art Kiasma with 165,063 visits (Ateneum and Kiasma are Finnish National Gallery museums) and the Finnish Museum of Natural History with 152,012 visits. Other museums with more than 100,000 visits were the Turku Castle/Turku Historical Museum and the National Museum of Finland.

5. Finnish Museums: Staff and Finances 2010

	Staff			Expenditure						Income							
	Man-years	Fulltime		Total expenditure	Salaries	Premises	Acquisitions to collections	Other items	State aid		Municipality	Other assistance	Total own income	Own income			Sponsorship
		Permanent	of which professional						Proportionate state aid	State aid by application				Ticket sales	Income from sales	Service income	
Museums receiving legally prescribed state aid (126)	1 947	1 345	788	139 684 064	67 990 355	40 018 626	1 903 368	29 771 715	37 380 173	9 590 446	63 299 524	3 465 300	19 340 613	5 936 590	7 450 108	5 145 973	807 942
Other full-time museums (32)	697	510	291	59 961 819	27 828 221	20 263 259	843 473	11 026 866		588 591	2 472 412	828 730	8 020 244	4 221 946	1 036 088	2 286 049	476 161
Total (158)	2 644	1 855	1 079	199 645 883	95 818 576	60 281 885	2 746 841	40 798 581	37 380 173	10 179 037	65 771 936	4 294 030	27 360 857	10 158 536	8 486 196	7 432 022	1 284 103
Average	17	12	7	1 288 038	622 199	407 310	33 498	273 816	296 668	83 435	521 999	50 518	178 829	72 561	59 344	54 248	33 792
N	155	155	154	155	154	148	82	149	126	122	126	85	153	140	143	137	38

6. Finnish museums: Operations 2010

	Visitors		Entrance fees		Collections				Exhibitions						Publications							
	Number of visitors	of which free of charge	Basic fee	Age limit for free access	Number of objects Museums of cultural history	Acquisitions	Number of works Art museums	Acquisitions	Number of samples Museums of natural history	Acquisitions	Number of images (photog.)	Acquisitions	Own production	Co-production	Produced by others	Produced trav. exhibitions	Sent abroad	Total exhibitions	Exhibition related	Re-search	Other publications	Total publications
Museums receiving legally prescribed state aid (126)	3 401 511	1 764 845			4 411 125	46 156	275 910	5 377	1 305 721	7 856	18 152 992	506 427	448	191	279	35	26	979	102	19	56	177
Other full-time museums (32)	1 467 524	738 133			1 148 923	5 229	43 035	677	20 580 793	93 338	5 220 281	76 629	111	15	23	5	1	155	19	20	11	50
Total (158)	4 869 035	2 502 978			5 560 048	51 385	318 945	6 054	21 886 514	101 194	23 373 273	583 056	559	206	302	40	27	1 134	121	39	67	227
Average	31 413	16 253	5,28	2,69	44 839	485	4 037	96	1 215 917	11 244	161 195	4 983	4	3	4	1	2	7	2	2	2	3
N	155	154	139	73	124	106	79	63	18	9	145	117	141	78	76	28	11	152	57	19	42	88

LIITE:

Museotilaston laatiminen ja sen laatuun vaikuttavat tekijät

Museotilaston laatiminen on vuodesta 2008 (Museotilasto 2007) perustunut Internetissä Museotilasto.fi -verkkosovelluksella toteutettuun kyselyyn.

Museovirasto lähetti museoiden johtajille 15.2.2010 kirjeen, jossa ilmoitettiin kyselyn avautumisesta samana päivänä. Vastaukset pyydettiin toimittamaan 31.3. mennessä. Kirjeessä pyydettiin tallentamaan järjestelmään museoiden kokonaiskävijämäärät jo 25.2. mennessä, koska Museoviraston tuli toimittaa näitä koskeva alustava tilasto opetusministeriölle maaliskuun alkupuolella. Museoiden johtajille lähetettiin sähköpostilla muistutuskirje 12.4. ja 5.5.2011 tilastokyselyyn vastaamisesta. Kyselyä ei suljettu määrättyinä päivinä, vaan pidettiin avoinna myöhästyneille vastaajille ja käsittelyn ajan avattiin museokohtaisesti tietoja täydentäville ja korjaaville museoille.

Käsittely

Tilastokyselyn vastaukset käsitellään museoittain vertaamalla vastausvuoden ja sitä edeltävän vuoden tietoja keskenään. Lähtökohtana on, että museoiden antamat luvut hyväksytään sellaisenaan. Mikäli muutos edelliseen vuoteen on huomattava tai luku museon kokoon nähden huomattavan suuri tai pieni, luvut pyydetään tarkistamaan. Erityisesti seurataan toisiinsa vaikuttavien lukujen muuttumista kuten palkkausmenojen muutosta ja henkilöstön määrän muutosta suhteessa toisiinsa. Museoiden taloustietojen tarkistamisessa hyödynnetään mahdollisuuksien mukaan muuta Museoviraston käytössä olevaa materiaalia ja esimerkiksi harkinnanvaraisten valtionavustusten päätösluetteloita. Tarkistus tehdään, mikäli museo ei ole ilmoittanut mitään kyselyn valtionavustukset -kohtaan.

Vastaukset pyritään saamaan niin täydellisiksi kuin mahdollista. Kyselypohjaan sisältyy kuitenkin tiettyjä mitta-areita, joita ei kaikissa museoissa seurata.

Tilaston kattavuus

Museotilasto kattaa maan päätoimisesti ja ammatillisesti hoidetut museot, jotka ovat valtion, kuntien, säätiöiden ja yhdistysten ylläpitämiä. Valtion museoiden ryhmään on edelleen luettu yliopistojen ylläpitämät museot. Lisäksi tilastossa on alusta lähtien ollut Postimuseo, jota nykyään ylläpitää valtion liikelaite ja Ortodoksinen kirkkomuseo, joka toimii Suomen ortodoksisen kirkon alaisuudessa. Tilastoon on vuodesta 2008 sisällynyt myös UMP Oyj:n ylläpitämä Verlan tehdasmuseo, joka on maailmanperintökohde. Museovirasto lähtee siitä oletuksesta, että yli kalenterivuoden päätoimisina ja ammatillisina toimineet museot tulevat Museoviraston tietoon ja saadaan mukaan tilastoon.

Museotilaston vastausprosentti on ollut perinteisesti 100. Vuoden 2010 tilastokyselyyn pyydettiin vastaus 158 museolta ja vastaus saatiin 155:ltä. Tilastotaulukoon otettiin valtionosuuden piirissä olevan museon opetus- ja kulttuuriministeriöltä saadut valtionosuustiedot.

Tilaston luotettavuus

Museotilaston voi katsoa antavan luotettavan ja kattavan yleiskuvan maamme ammatillisesta museotoiminnasta. Siihen sisältyy todennäköisesti yksittäisiä museokohtaisia ja kysymyiskohtaisia virheellisyksiä, jotka eivät tarkastuksessa käy ilmi, mutta kokonaislukujen ja keskiarvojen kannalta tai tietoja museoryhmittäin käsiteltäessä niillä ei ole ratkaisevaa merkitystä.

Tilaston henkilöstötiedoissa esiintyy tiettyä horjuvuutta. Tilastokyselyssä tiedustellaan museon laskennallisten henkilötyövuosien määrää samoilla kriteereillä kuin mitä opetushallituksen kyselyssä käytetään. Luvuissa on jonkin verran eroja, ja virallinen valtionosuutta saavien museoiden laskennallisten henkilötyövuosien määrä on opetushallituksen luku, jota opetus- ja kulttuuriministeriö käyttää henkilötyövuosipäätöksiä tehdessään.

Eniten horjuvuutta tilastossa on kokoelmatiedoissa. Joillakin, erityisesti kulttuurihistoriallisilla museoilla, kokoelmien laajuus perustuu arvioihin, joihin on lisätty vuosittainen kartunta. Kokoelmien inventointien myötä arvioita korjataan sekä ylös- että alaspäin. Tarkistuksissa on myös voitu päätyä siihen, että kokoelmia koskevissa tiedoissa ilmoitetaan vain se osa, minkä luettelointitiedot ovat sähköisessä kokoelmahallintojärjestelmässä. Myös kävijätietojen esittämisessä on vaihtelevuutta.

Tilastotaulukoissa huomioitavaa

Tilastotaulukon henkilöstöä ja taloutta koskevasta osuudesta on huomattava se, että museoiden kokonaismenot ja -tulot poikkeavat suuresti toisistaan. Tämä johtuu siitä, että museoiden tulojakaumasta puuttuu kaksi osakokonaisuutta. Museoille myönnettävät valtionosuudet ja valtion harkinnanvaraiset avustukset on haluttu pitää omina kokonaisuuksinaan, joten taulukossa ei näy valtion museoiden talousarviorahoitus. Se käy ilmi tilaston tekstistä ja kuvioista osana valtion kokonaisrahoitusta. Toinen puuttuva kokonaisuus on se rahoitus, jonka yksityisten museoiden ylläpitäjät suuntaavat ylläpitämilleen museoille. Tämä lasketaan vähentämällä näiden museoiden yhteenlasketuista kokonaismenoista museoiden valtionavut, kunnalliset ja muut avustukset sekä omatoiminen tuotto. Tämä kokonaisuus näkyy myös vain tekstissä ja kuvioissa.

MUSEOTILASTOINNIN VAIHEITA

Museovirasto on vuodesta 1975 lähtien koonnut suomalaiseseen museotoimintaan liittyvää tilastotietoa. Vuosilta 1975, 1980 ja 1985 koottiin maan kaikki museot kattavat tilastot. Vuodesta 1989 on vuosittain koottu ammatillista museotoimintaa kuvaavat tilastot. Näiden tilastojen kokoaminen liittyi oleellisesti museoiden valtionosuusjärjestelmän luomiseen ja vaiheittaiseen käyttöönottoon sekä siihen liittyvään tiedontarpeeseen. Tästä syystä ensimmäiset vuositilastot kattoivatkin vain maakunta- ja aluetaidemuseot ja vain henkilöstöä ja taloutta koskevat tiedot.

Myös Suomen Museoliitto laatii ja julkaisee museoiden toimintaan liittyviä tilastoja. Jäsenmuseoitaan koskevaa tilastotietoa Museoliitto on kerännyt ainakin vuodesta 1947 lähtien. Museotilasto-nimellä tilastoja julkaistiin Julius lehdessä vuosina 1987 – 1992. Vuotta 1993 koskevaa tilastoa ei ole julkaistu. Vuonna 1995 Museovirasto ja Museoliitto laativat yhteistyössä Museotilasto 1994 -julkaisun, jonka tavoitteiksi asetettiin sekä Museoliiton jäsenistön palveleminen että valtionviranomaisten tiedontarpeen tyydyttäminen. Museotilaston julkaisuvastuu on tämän jälkeen ollut Museovirastolla.

Vuosittain toteutettavien tilastokyselyiden lisäksi Museovirasto jatkaa viiden vuoden välein ammatillisen museotoiminnan ulkopuolelle jäävän museokentän kartoitusta ja seuranta. Viimeksi 5-vuotistilasto on koottu vuodelta 2005 ja vuonna 2011 suoritetaan poikkeuksellinen laaja kysely paikallismuseoiden taloudesta, toiminnasta ja muun muassa tiloista osana paikallismuseoiden kehittämishanketta, ns. PAMU-hanketta.

Vuodesta 2008 lähtien ammatillisia museoita koskevat tilastotiedot on kerätty Museotilasto-verkkosovelluksen avulla. Järjestelmä mahdollistaa tietojen omatoimisen selailun ja vuositilastojen vertailun vuodesta 2007 lähtien. Museotilasto julkaistaan sekä painettuna että verkkojulkaisuna.

