




MUSEOTILASTO 2007



Tilastossa käytetyt merkit ja lyhenteet

*	Yksityinen (säätiö / yhdistys) museo
**	Tiedot sisältyvät yllä olevaan lukuun
vkm	Valtakunnallinen museo
m	Maakuntamuseo
a	Aluetaidemuseo
vem	Valtakunnallinen erikoismuseo
k	Kulttuurihistoriallinen museo
t	Taidemuseo
l	Luonnontieteellinen museo
e	Erikoismuseo

Explanation of symbols and abbreviations

*	Private (foundation / association) museum
**	Included in the figures above
vkm	National museum
m	Provincial museum
a	Regional art museum
vem	National specialized museum
k	Cultural history museum
t	Art museum
l	Natural history museum
e	Specialized museum

Museotilasto | Finnish Museum Statistics 2007

Toimitus | Edited by Marianna Kaukonen, Terhi Vihanto, Katri Vuola

Taitto | Layout by Keto Design

Käännös | Translation Jüri Kokkonen ja Semantix
Lingua Nordica Oy

Painotyö | Printed at Vammalan Kirjapaino Oy 2009

ISSN-L 1239-4149 | ISSN 1239-4149 (Painettu)

ISSN 1798-4572 (Verkköjulkaisu)

Museovirasto | National Board of Antiquities

MUSEOTILASTO 2007

SISÄLTÖ

1	Museotilasto
2	Suomen museot
2	Omistussuhteet
3	Talous
4	Valtionosuuden piirissä olevat museot (vos-museot)
4	Henkilökunta
5	Kokoelmat
6	Näyttelyt
6	Julkaisut
7	Avoinnaolo
7	Kävijät
9	Taulukot
9	Henkilökunta ja talous
15	Toiminta
21	Kävijät ja avoinnaolo museokohteittain
29	Summary

Museotilastoon on koottu maamme päätoimisesti hoidetut ammatilliset museot*. Museot on jaettu kahteen pääryhmään. Lakisääteisen valtionavun piirissä olevat museot (vos-museot) ovat omana kokonaisuutenaan. Muut ammatilliset museot on jaettu kahteen ryhmään siten, että valtion ylläpitämät museot muodostavat oman ryhmänsä ja kunnalliset ja yksityiset museot, jotka eivät kuulu valtionosuuden piiriin, oman ryhmänsä.

Museotilaston taulukko-osassa museolain perusteella 10 prosenttiyksikköä muita korkeampaa valtionosuutta saavien maakuntamuseoiden, aluetaidemuseoiden ja valtakunnallisten erikoismuseoiden summaukset on taulukoitu erikseen, jotta tämän museoryhmän kokonais- ja keskiarvolukuja voidaan verrata muiden valtionosuuden piirissä olevien museoiden vastaaviin lukuihin.

Museoiden talous- ja henkilöstötilasto on laadittu hallinnollisten kokonaisuuksien mukaan lukuun ottamatta niitä maakunnallisia museoita, jotka opetusministeriön päätöksellä on nimetty sekä maakuntamuseoksi että aluetaidemuseoksi. Tämän mukaisesti tilastossa on 165 museota. Useilla museoilla on hoidettavanaan useampia museokohteita. Näitä on tilastossa kaikkiaan 326. Luvussa eivät ole mukana museokohteet, jotka ovat avoinna vain tilauksesta.

* Lukuun ottamatta Ahvenanmaan maakuntahallinnon piiriin kuuluvia museoita.

SUOMEN MUSEOT

Museotilastossa on mukana 165 museota, jotka vastaavat yhteensä 326 kohteen hoidosta. Tilastoon on otettu mukaan ne kohteet, jotka ovat säännöllisesti avoinna yleisölle kesäkaudella sekä perinteisesti avoinna olevat kohteet, jotka lähinnä korjaustöiden tai perusnäyttelyiden uusimisen vuoksi ovat poikkeuksellisesti olleet suljettuina. Perinteisesti tilastoon on sisällytetty yliopistollisista luonnontieteellisistä museoista myös ne, jotka ovat yleisölle avoinna vain tilauksesta niiden ryhmässään keskeisen merkityksen vuoksi. Museoiden lukumäärä tilastossa on lisääntynyt edellisestä vuodesta kahdella. Uusina ammatillisina museoina mukana ovat Haminan kaupunginmuseo, Lapuan taidemuseo sekä Syvärannan Lottamuseo Tuusulassa. Tilastossa aiemmin itsenäisenä museona ollut Porvoon luonnontieteellinen museo yhdistyi Porvoon museoon. Museoyksiköiden kokonaismäärä väheni kolmella; uusia yksiköitä on mukana kaikkiaan yhdeksän ja vanhoista viisi on jäänyt pois.

Museolaitoksen hierarkkisen jaottelun mukaisesti maassamme on kolme valtakunnallista museota: Luonnontieteellinen keskusmuseo, Suomen kansallismuseo ja Valtion taidemuseo. Valtakunnallisia erikoismuseota on 14. Lisäksi Sotamuseo toimii puolustusministeriön päätöksellä valtakunnallisena sotahistoriallisena erikoismuseona. Alueellisella tasolla toimii 21 maakuntamuseota, joista yksi on luonnontieteellinen, Kuopion luonnontieteellinen museo, sekä 16 aluetaidemuseota.

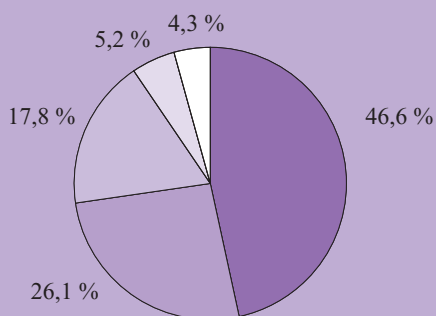
Valtakunnalliset museot vastasivat 25 museokohteesta (8%). Valtakunnalliset erikoismuseot Sotamuseo mukaan lukien, maakuntamuseot ja aluetaidemuseot vastasivat yhteensä 120 museokohteesta (37%) ja muut museot 181 museokohteesta (55%).

Museokohteiden kokonaismäärästä kulttuurihistoriallisia museoita oli 152 (46,6%), erikoismuseota 85 (26,1%), taidemuseota 58 (17,8%) ja luonnontieteellisiä museoita 17 (5,2%). Muut 14 kohdetta (4,3%) muodostuvat seitsemästä museosta, jotka edustavat kahta eri museotyyppiä, jakautumatta yksiköihin. Nämä ovat Kankaanpään kaupunginmuseo, Emil Cedercreutzin museo, Saarijärven museo, Keuruun museo, Hiekan taidemuseo ja myös yhteisissä tiloissa toimiva Aboa Vetus & Ars Nova. Edellä mainitut ovat sekä kulttuurihistoriallisia että taidemuseoita. Lisäksi ryhmässä on Lapin maakuntamuseo, johon sisältyy aktiivisesti toimiva luonnontieteellinen yksikkö, jolla ei ole omaa erillistä näyttelyä. Yhdistelmämuuseoihin ei lasketa Pohjanmaan museota, koska maakuntamuseona ja aluetaidemuseona sitä koskevat tiedot on aina esitetty eriytettyinä.

OMISTUSSUHTEET

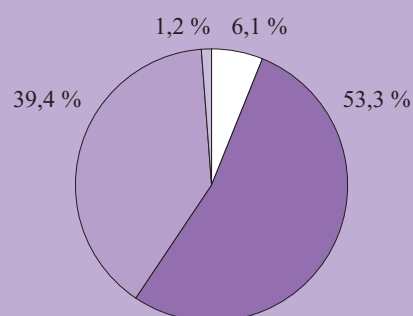
Kunnallisten museoiden osuus ammatillisista museoista oli lähes 53,3% (88 museota). Säätiöiden ylläpitämiä museoita oli 52 ja

MUSEOIDEN OSUUS MUSEOTYYPEITTÄIN
NUMBER OF MUSEUMS BY
MUSEUM CATEGORY



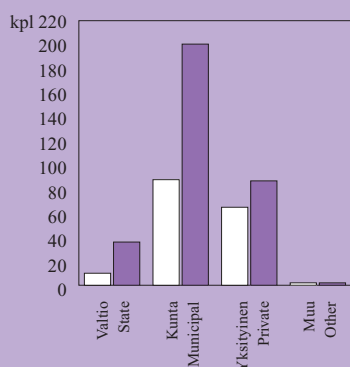
- Kulttuurihistorialliset | Cultural history
- Erikois | Specialized
- Taide | Art
- Luonnontieteelliset | Natural history
- Yhdistelmä | Combination

MUSEOIDEN OMISTUSSUHTEET
OWNERSHIP



- Valtio | State
- Kunta | Municipal
- Yksityinen | Private
- Muu | Other

MUSEOIDEN OMISTUSSUHTEET
OWNERSHIP



- Museot | Museums
- Museot museoyksiköittäin | All museum units

yhdistysten ylläpitämiä 13, yhteensä 39,4% kokonaismäärästä. Valtion museoiden osuus oli 6,1% (10 museota). Tilastoon sisältyy lisäksi kaksi (1,2%) omistukseltaan poikkeavaa museota: Itella Oyj:n ylläpitämä Postimuseo sekä ortodoksisen kirkkokunnan ylläpitämä Ortodoksinen kirkkomuseo.

Museoyksiköittäin laskettuna kunnallisten museoiden osuus oli 61,7% säätiöiden museoiden 21,8%, yhdistysten museoiden 4,9% ja valtion museoiden 11%. Muun omistuksen osuus jäi alle prosenttiin.

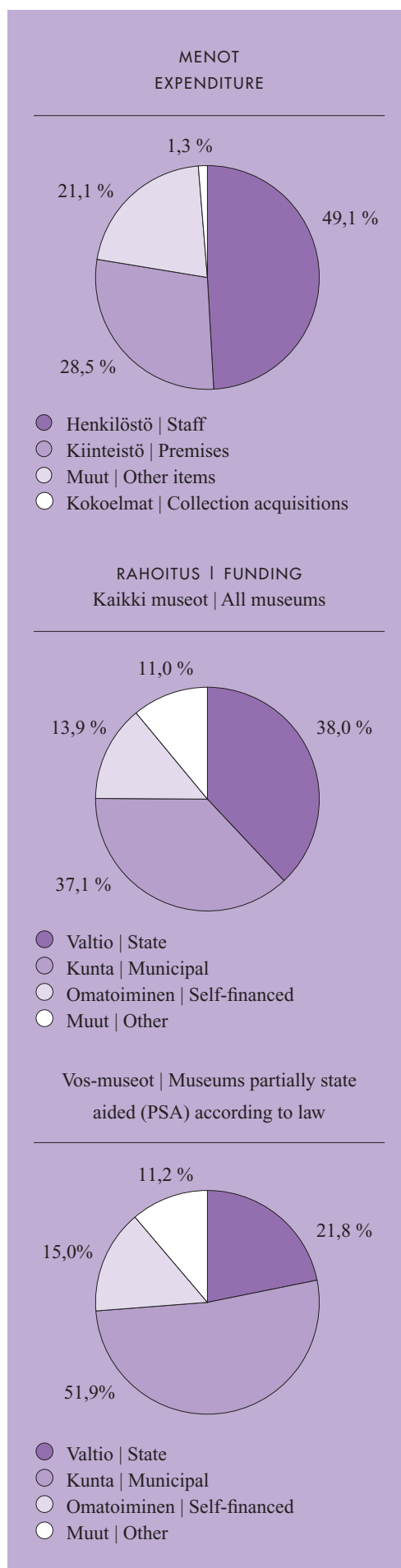
TALOUS

Vuonna 2007 ammatillisten museoiden kokonaismenot olivat yli 171,3 miljoonaa euroa. Ilmoitetut kokonaismenot olivat 4% edellistä vuotta suuremmat. Korotettua valtionosuutta saavilla museoilla nousu oli 2,6%. Muilla valtionosuutta saavilla museoilla nousu oli 3,6%. Valtion museoiden kokonaismenot nousivat 4,2%. Valtionosuuden ulkopuolella olevien kunnallisten ja yksityisten museoiden kokonaismenot nousivat yli 19%.

Keskimääräiset menot museota (165) kohden olivat 1 044 945 euroa. Tämä on lähes 34 000 euroa edellisvuotta enemmän. Maakuntamuseoiden, aluetaidemuseoiden ja valtakunnallisten erikoismuseoiden keskimääräiset menot olivat 1 514 637 euroa, jossa oli nousua edelliseen vuoteen lähes 38 000 euroa. Muiden valtionosuutta saavien museoiden keskimääräiset menot olivat 499 554 euroa. Tässä ryhmässä keskimääräiset menot nousivat yli 23 000 euroa. Valtionosuuden ulkopuolella olevien kunnallisten ja yksityisten museoiden keskimääräiset menot olivat 463 337 euroa ja siinä oli nousua lähes 32 000 euroa. Tässä museoryhmässä (21 museota) museoiden heterogeenisyys korostuu menojen vaihdellessa suuresti, koska ryhmään kuuluu suuria museoita kuten Lusto Suomen metsämuseo, Suomen maatalousmuseo Sarka ja Postimuseo, mutta ryhmään kuuluu myös useita yhden museoammatillisen työntekijän museoita.

Palkkausmenojen osuus kokonaismenoista oli 49%. Kiinteistömenot korot ja poistot mukaan lukien muodostivat 28,5%. Kokoelmien kartuttamiseen käytettiin hieman yli 1% kokonaismenoista ja muiden menojen osuus oli 21%. Edelliseen vuoteen verrattuna palkkausmenojen osuus nousi eniten, 5,8%, ja kiinteistömenojen vähiten, 2,9%. Vuosittain vaihtelevat kokoelmahankintoihin käytetyt määrärahat laskivat euromääräisesti lähes kolmanneksen.

Museotoiminnan kustannukset katetaan valtaosin julkisella rahoituksella. Kunnallisten museoiden budjettikäytännöissä on kuntakohtaisia eroja muun muassa valtionosuuden kirjaamisessa, joten tilastossa on kuntien rahoitusosuudeksi laskettu euromäärä, joka saadaan vähentämällä museon kokonaismenoista valtionavut, muut avustukset ja omatoiminen tuotto. Kunnalliseen rahoitukseen kuuluvat myös kuntien yksityisille museoille myöntämät



avustukset. Valtion osuus museoiden kokonaisrahoituksesta muodostuu valtion museoiden nettomenoista sekä museoiden valtionosuuksista ja -avustuksista. Vuonna 2007 valtion osuus kokonaisrahoituksesta oli 38%, lähes sama kuin edellisellä vuonna, ja kuntien rahoitusosuus oli 37,1% (35,8% 2006). Euromääräisesti kunnallinen rahoitus kasvoi 8%.

Museoiden omatoiminen tuotto muodosti rahoituksesta 14%. Sen osuus laski edellisestä vuodesta 1,5 prosenttiyksikköä. Valtionosuuden piirissä olevilla museoilla omatoiminen tuotto kattoi 15% kokonaisrahoituksesta. Euromääräisesti osuus oli laskenut 1,5 miljoonaa euroa. Valtion museoilla osuus oli 11,2% ja valtionosuuden ulkopuolisilla kunnallisilla ja yksityisillä museoilla 11,9%.

Muun rahoituksen osuus museoiden kokonaisrahoituksesta oli parin edellisen vuoden tasolla, 11%. Euromääräisesti nousua oli 13%. Muu rahoituskokonaisuuteen lasketaan yksityisiä museoita ylläpitävien säätiöiden ja yhdistysten rahoitusosuus sekä museoiden saamat muihin ryhmiin kuulumattomat avustukset. Tässä ryhmässä ovat museoille myönnettyt EU-tuet ja myös työllisyystuet. Ilmoitettujen työllisyystukien kokonaismäärä oli 2,2 miljoonaa euroa.

Valtionosuuden piirissä olevat museot (vos-museot)

Lakisääteisen valtionavun piirissä oli vuonna 2007 134 museota (135 vuonna 2006). Vuoden aikana Porvoon luonnontieteellinen museo yhdistyi Porvoon museoon. Vuonna 2007 tilastossa on vielä itsenäisenä museona mukana Myllysaaren museo, jota ylläpitävä säätiö sulautettiin Visavuoren museosäätiöön ja Myllysaaren museo liitettiin vuoden loppupuolella ko. museosäätiön alaisuuteen. Museotilastossa Pohjanmaan museo on mukana sekä maakuntamuseona että aluetaidemuseona erillisine tietoineen. Uusia museoita ei valtionosuuden piiriin hyväksytty. Valtionosuutta saavista museoista 79 on kunnallisia. 42 museota on säätiöiden ja 13 yhdistysten ylläpitämiä.

Valtionosuuden perusteena käytetty henkilötövuoden yksikköhinta oli 37 584 euroa. Yksikköhinta oli 2% edellisvuotta korkeampi. Vuosi 2007 oli viimeinen vuosi, jolloin käytettiin yhtä yksikköhintaa. Vuoden 2008 alusta käytössä on ollut arvonlisäveroton ja arvonlisäverolla korotettu yksikköhinta, jotka molemmat ovat merkittävästi vuoden 2007 yksikköhintaa korkeampia.

Valtionosuuden perusteena olevien henkilötövuosien kokonaismäärä vahvistetaan vuosittain valtion talousarviossa. Henkilötövuosien kokonaismäärä vuonna 2007 oli sama kuin edellisellä vuonna, yhteensä 1 158.

Valtionosuuksien kokonaismäärä oli yli 19 miljoonaa euroa. Keskimäärä museota kohden oli 142 405 euroa. Museolain mukaisesti maakuntamuseoille, aluetaidemuseoille ja valtakunnallisille erikoismuseoille (+10 -museot) valtionosuus suoritetaan 10 prosenttiyksikköä korkeampana kuin muille museoille eli se on 47% yksikköhinnasta. Keskimääräinen valtionosuus tässä museoryhmässä oli 275 472 euroa ja muilla valtionosuuden piirissä olevilla museoilla se oli 60 641 euroa. Valtionosuuksien kokonaismäärästä suoritetaan noin 74% korotettua valtionosuutta saaville museoille. Tämän ryhmän menot muodostivat 65% valtionosuutta saavien museoiden kokonaismenoista.

Valtionosuuden piirissä olevien museoiden osalta kunnat ovat keskeinen museotoimen rahoittaja. Kunnallinen rahoitus kattoi 53,1% näiden museoiden kokonaismenoista. Valtionosuudet ja -avustukset katsoivat vastaavasti 21,8%.

Valtionosuutta saavien museoiden julkinen rahoitus (kunnallinen museotoimi, kuntien avustukset yksityisille museoille sekä valtionosuudet ja -avustukset) oli ilman kiinteistömenoja 34 367 euroa ilmoitettua laskennallista henkilötövuotta kohden. Korotettua valtionosuutta saavilla museoilla julkinen rahoitus henkilötövuotta kohden oli 36 312 euroa ja muilla valtionosuutta saavilla museoilla se oli 30 466 euroa. Julkinen rahoitus museokäyntiä kohden oli valtionosuutta saavilla museoilla 17 euroa.

HENKILÖKUNTA

Vuotta 2007 koskevassa tilastokyselyssä henkilökunnan lukumäärä kysyttiin todellisiin henkilötövuosiin painottuen. Tällöin laskenta perustuu puhtaasti vuosiksi muutettuihin työsuhteisiin vastakohtana laskennallisiin henkilötövuosiin, joissa laskenta perustuu vakinaisten päätoimisten työntekijöiden lukumäärään ja muiden työntekijöiden osalta käytetään lukua, mikä saadaan jakamalla palkkausmenot vakinaisten keskipalkalla.

Todellisissa henkilötövuosissa on otettu mukaan myös erilaisilla tuilla palkatut, mikäli palkkauskulut ovat museon talousarviossa.

Vuonna 2007 museoissa oli kyselyn mukaan 1 777 vakinaista, päätoimista työntekijää. Näistä 56 % (995) oli museoammattilisen tai museon erikoisalan koulutuksen saaneita. Vakinaisesta henkilökunnasta 47 % työskenteli maakuntamuseoissa, aluetaidemuseoissa ja valtakunnallisissa erikoismuseoissa. Muissa vos-museoissa sekä valtionosuuden ulkopuolella olevissa kunnallisissa ja yksityisissä museoissa työskenteli yhteensä 26,3 % kokonaismäärästä. Valtion museoissa työskenteli 26,6 % museoiden vakinaisista työntekijöistä. Näistä 87,5 % oli Luonnontieteellisen keskusmuseon, Kansallismuseon ja Valtion taidemuseon työntekijöitä.

Keskimäärin museoissa työskenteli 11 vakinaista, päätoimista työntekijää, joista kuudella oli museoalan koulutus. Alueellisissa keskusmuseoissa ja valtakunnallisissa erikoismuseoissa työskenteli keskimäärin 16 vakinaista työntekijää, joista yhdeksällä oli museoalan koulutus. Muissa valtionosuuden piirissä olevissa museoissa oli keskimäärin viisi vakinaista, päätoimista työntekijää ja näistä kolmella oli museoalan koulutus.

Vakinaisten päätoimisten lisäksi museoissa toimi määräaikaista päätoimisia työntekijöitä yhteensä 612 sekä osa-aikaisia ja tuntityöntekijöitä yhteensä 227 henkilötyövuoden verran. Tähän sisältyivät myös ostopalveluihin sisältyvät työtunnit. Todellisia henkilötyövuosia oli kyselyn mukaan yhteensä 2 616. Vakinaisten päätoimisten työntekijöiden osuus museoiden henkilötyövuosista oli 68 %. Alueellisissa keskusmuseoissa ja valtakunnallisissa erikoismuseoissa osuus oli 69 %. Muissa valtionosuuden piirissä olevissa museoissa luku oli 61 %. Valtion museoissa vakinaisten päätoimisten työntekijöiden osuus oli 76 % ja valtionosuuden ulkopuolella olevilla museoilla 58 %.

Tilastokyselyssä kysyttiin myös laskennallisten henkilötyövuosien määrää samalla periaatteella kuin opetushallituksen suorittamassa valtionosuuskyselyssä. Valtion museot ja valtionosuuden ulkopuolella olevat museot mukaan lukien laskennallisten henkilötyövuosien määrä oli 2 392 (vuonna 2006 yhteensä 2 238). Todellisten henkilötyövuosien määrä oli 224 henkilötyövuotta laskennallisia enemmän.

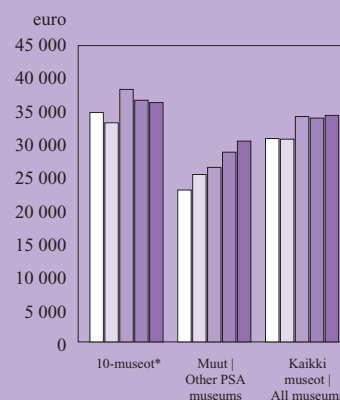
Vapaaehtoistyöntekijöiden työpanos oli vuoden aikana 35 452 tuntia, mikä päätoimisuudeksi muutettuna 30 tunnin työviikon mukaan on noin 23 henkilötyövuotta. Vapaaehtoisten työtuntien lukumäärän ilmoittaneissa museoissa työpanos oli keskimäärin 19 viikkoa.

KOKOELMAT

Kulttuurihistoriallisten kokoelmien ja niihin laskettujen erikoismuseoiden kokoelmien laajuus oli vuoden 2007 lopussa yli 4,9 miljoonaa. Vuoden kartunta oli 68 084. Taideteosten määrä oli 296 601, josta vuoden kartunta oli 5 806. Luonnontieteellisten kokoelmien näytemäärä oli 19,6 miljoonaa. Vuoden kartunta

VOS-MUSEOIDEN JULKINEN RAHOITUS KIINTEISTÖMENOILLA VÄHENNETTYNÄ HENKILÖTYÖVUOTTA KOHTI 2003–2007

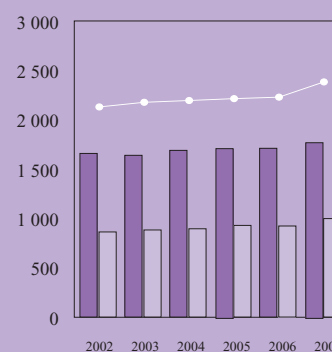
PUBLIC FUNDING OF PSA MUSEUMS MINUS COSTS FOR PREMISES PER MAN-YEAR 2003–2007



○ 2003 ○ 2004 ○ 2005
● 2006 ● 2007

* State aid incremented 10% (provincial museums, regional art museums, national specialized museums)

HENKILÖKUNTA | STAFF 2002–2007



● Vakainainen henkilökunta | Permanently employed
○ Ammatillinen henkilökunta | Professional staff
○ Laskennalliset henkilötyövuodet | Calculatory man-years

tästä oli yli 188 000. Museoiden kuva-arkistoissa oli materiaalia 21,1 miljoonaa. Vuoden kartunta oli 525 573. Museoilla oli muuta kuin virka-arkistomateriaalia lähes 16 000 hyllymetriä. Kulttuurihistoriallisista ja erikoismuseoiden kokoelmista oli luetteloitu sähköiseen kokoelmahallintajärjestelmään 27,8% ja digitoitu 12%. Taidekokoelmista sähköiseen kokoelmahallintajärjestelmään oli luetteloitu 86,4% ja digitoitu 36,7%. Luonnontieteellisten kokoelmien osalta luvut olivat hyvin matalat; hieman yli prosentti kokoelmista oli luetteloitu sähköiseen kokoelmahallintajärjestelmään. Valokuva-arkistojen aineistoista oli luetteloitu sähköiseen kokoelmahallintajärjestelmään lähes kaksi miljoonaa objektia, mutta suuresta kuvamäärästä se muodosti vain hieman yli 9%. Digitoitu oli 4,2% materiaalista.

Tilastokyselyssä kysyttiin myös talletusten osuutta museoiden kokoelmista. 165 museosta 124 museolla ei ollut tai oli hyvin vähän deponointeja. Seuraavaksi suurin ryhmä oli 17 museota, joilla deponoinnit kattoivat 6–20%. Tämän jälkeen museoiden lukumäärä eri ryhmissä oli hyvin pieni. Niiden museoiden lukumäärä, joiden kokoelmista talletusten määrä kattoi 81–95% oli viisi.

Museot käyttivät kokoelmien kartuttamiseen kaikkiaan noin 2,1 miljoonaa euroa (3,1 miljoonaa euroa 2006). Valtion museoiden osuus tästä oli 31,6%, alue-aidemuseoiden 27,4%, maakuntamuseoiden 3,4% ja valtakunnallisten erikoismuseoiden 7,4%. Muiden valtionosuutta saavien museoiden osuus oli 25,7% ja valtionosuuden ulkopuolella olevien kunnallisten ja yksityisten museoiden osuus oli 4,5%.

Kaksi taidemuseota käytti ostoihin yli 170 000 euroa: Helsingin kaupungin taidemuseo ja Valtion taidemuseo. Näiden lisäksi 19 museota käytti ostoihin yli 20 000 euroa. Näistä 11 oli taidemuseoita, kolme sekä taide- että kulttuurihistoriallisia museoita, kaksi valtakunnallisia erikoismuseoita, kaksi muita erikoismuseoita sekä Suomen kansallismuseo. Noin 45 prosentilla museoista ei ollut mahdollisuutta kartuttaa kokoelmiaan ostoilla.

NÄYTTELYT

Vuodelta 2007 tilastoitiin museoissa 1 137 vaihtuvaa näyttelyä sekä 49 valmistunutta kiertonäyttelyä ja 14 ulkomaille tuotettua näyttelyä. Vuoden aikana esillä olleista vaihtuvista näyttelyistä oli museoiden omaa tuotantoa 50% ja muiden tuottamia 30,6%. Yhteis-

työssä tehtyjä näyttelyjä oli yli 19%. Lähes kaikilla museoilla oli vähintään yksi vaihtuva näyttely vuoden aikana. Vain yhdeksällä museolla 165:stä ei ollut yhtään näyttelyä.

Keskimäärin museoissa oli 7,3 vaihtuvaa näyttelyä vuoden aikana. Alueellisissa keskusmuseoissa ja valtakunnallisissa erikoismuseoissa luku oli 9,3 ja muissa valtionosuuden piirissä olevissa museoissa 6,6. Valtion museoissa näyttelyitä oli keskimäärin 9 ja muissa kuin valtionosuutta saavissa kunnallisissa ja yksityisissä museoissa 4,5.

Vaihtuvat näyttelyt jakautuivat aihealueen mukaan niin, että taidenäyttelyiden osuus oli suurin, yli 44%. Taideteollisuuteen, valokuvataiteeseen tai rakennustaiteeseen liittyi 14% näyttelyistä, historiaan tai kulttuurihistoriaan 31% ja 4% kuului ryhmään muut näyttelyt. Prosenttiosuudeltaan pienen osuuden muodostivat 27 etnografista näyttelyä, 13 tekniikkaa tai teollisuutta esittelevää näyttelyä ja 31 luonnontieteellistä tai -historiallista näyttelyä.

JULKAISUT

Museoiden painetuista julkaisuista tilastoidaan vain ISBN- tai ISSN-numerolla varustetut julkaisut. Näiden julkaisujen kokonaismäärä oli 269, mikä on 46 julkaisua enemmän kuin vuonna 2006. Tilastokyselyssä tiedusteltiin myös URN-tunnuksellisten elektronisten ja verkkojulkaisujen määrää. Elektronisten julkaisujen kokonaismäärä oli 21 ja verkkojulkaisujen määrä 36, joten kaikkien julkaisujen kokonaismäärä vuonna 2007 oli 326.

Alueellisten keskusmuseoiden ja valtakunnallisten keskusmuseoiden osuus julkaisuista oli 40% ja muiden valtionosuuden piirissä olevien museoiden osuus oli 36,5%. Valtakunnallisten museoiden osuus oli 6% ja kaikkien valtion museoiden osuus yhteensä 19%. Valtionosuuden ulkopuolella olevien kunnallisten ja yksityisten museoiden osuus kokonaismäärästä oli 4,6%.

Painetuista julkaisuista suurimman ryhmän muodostivat näyttelyjulkaisut, joiden osuus oli 47,6%. Tutkimusjulkaisuja oli 22,3% ja muita julkaisuja 30%.

Julkaisut jakautuivat aihepiiriltään seuraavasti: taidehistoriaa yli 31%, taideteollisuus, valokuvataide ja rakennustaide 6%, historia ja kulttuurihistoria 35%, luonnonhistoria ja -tiede 13,5% ja muut julkaisut lähes 12%. Etnografisten julkaisujen sekä tekniik-

kaan ja teollisuuteen liittyvien julkaisujen määrät olivat näiden alojen museoiden vähäisen lukumäärän mukaisesti pienimmät, molemmissa ryhmissä julkaisuja ilmoitettiin 4 eli hieman yli 1 % kokonaismäärästä.

Kaikkiaan museoista (165) 60,6 prosentilla oli vähintään yksi julkaisu. Maakuntamuseoiden, aluetaidemuseoiden ja valtakunnallisten erikoismuseoiden ryhmässä julkaisutoimintaa oli 82 prosentilla. Valtionosuuden piirissä olevista muista museoista 54 prosentilla oli vähintään yksi julkaisu. Valtionosuuden ulkopuolella olevista kunnallisista ja yksityisistä museoista julkaisuja oli kolmasosalla ja valtion museoista 60 prosentilla.

AVOINNAOLO

Museot yksiköineen olivat vuonna 2007 avoinna yhteensä 63 155 päivää. Keskimäärin museot olivat avoinna 210 päivää vuodessa ja valtakunnallisia erikoismuseoita lukuun ottamatta neljänä päivänä viikossa. Valtakunnallisten erikoismuseot olivat avoinna keskimäärin kuutena päivänä viikossa. Muiden museoiden keskiarvoa laskee niiden museoyksiköiden suuri lukumäärä, jotka ovat avoinna vain kesäkaudella. Vuoden ympäri oli avoinna 146 museota 165:stä. 12 museota oli avoinna vain kesäkaudella ja neljä oli avoinna jaksoittain. Kahden museon pääyksiköt olivat poikkeuksellisesti suljettuna vuoden ajan (Kymenlaakson maakuntamuseo Kotkassa ja Luonnontieteellinen museo Helsingissä). Lisäksi Turun yliopiston eläinmuseo on avoinna vain sopimuksesta.

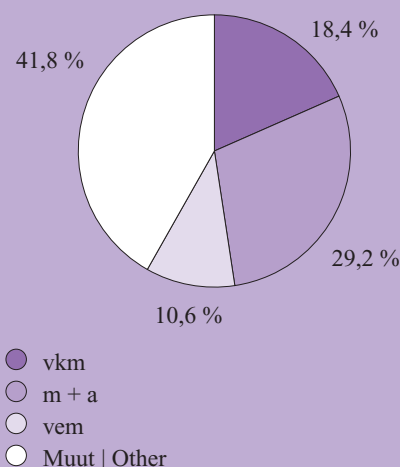
KÄVIJÄT

Museokäyn tehtiin vuoden 2007 aikana 4,6 miljoonaa. Käyn tejiä oli noin 70 000 enemmän kuin vuonna 2006. Ilmaiskävijöiden osuus kävijöistä oli 44 %. Koululaisryhmien kävijöitä ilmoitettiin 510 000. Ulkomaalaisia kävijöiden lukumäärän ilmoitti 136 museota ja se oli 426 000. Vierailujen määrää museon verkkosivuilla seurasi 53 museota. Vierailujen kokonaismäärä oli 9,4 miljoonaa.

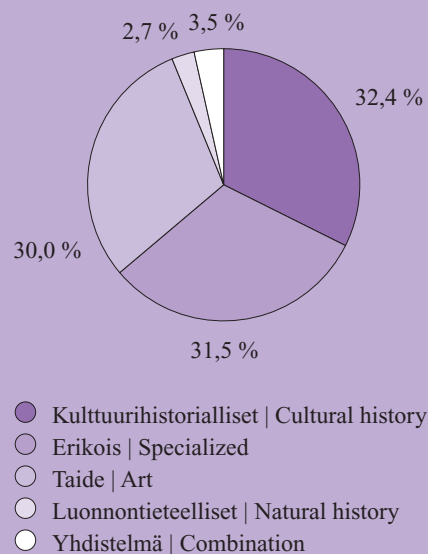
Museokäynneistä 18,4 % tehtiin valtakunnallisiin keskusmuseoihin. Valtakunnallisten erikoismuseoiden osuus käynneistä oli 10,6 %. Maakuntamuseoiden ja aluetaidemuseoiden osuus oli yhteensä 29 %. Valtionosuuden piiriin kuuluvien muiden museoiden osuus oli 35 % ja valtionosuuden ulkopuolisten kunnallisten ja yksityisten museoiden 5,4 % sekä muiden valtion museoiden kuin keskusmuseoiden osuus 1,4 %.

Vuonna 2007 suurimmat kävijämäärät olivat Nykytaiteen museo Kiasmalla (183 305) ja Espoon modernin taiteen museolla Emmalla (160 000). Kiasman tavoin Valtion taidemuseoon kuuluvan Ateneumin kävijämäärä oli 147 098 ja Helsingin kaupungin taidemuseon Tennispalatsin kävijämäärä oli 140 557. Viides

KÄVIJÄMÄÄRÄT | NUMBER OF VISITORS
Pääryhmittäin | By museum class



Museotyypeittäin |
By museum category



museo, jonka kävijämäärä ylitti 100 000, oli Turun linna / Turun historiallinen museo, jossa museokäyn tejiä oli 119 358.

Keskimääräinen kävijämäärä museota kohden (163, kaksi museota oli poikkeuksellisesti vuoden suljettuna) oli 28 203. Avoinna ollutta museoyksikköä kohden kävijämäärä oli keskimäärin 14 781. Valtakunnallisten erikoismuseoiden keskimääräinen kävijämäärä museota kohden oli 32 451, aluetaidemuseoiden 31 921 ja

maakuntamuseoiden 41 603. Muilla valtionosuutta saavilla museoilla luku oli 19 423 ja valtionosuuden ulkopuolella olevilla kunnallisilla ja yksityisillä museoilla 12 336. Kolmen valtakunnallisen keskusmuseon keskimääräinen kävijämäärä oli 282 096 museoyksikkökohtaisen kävijämäärän ollessa 36 795. Muilla valtion museolla keskimääräinen kävijämäärä oli 10 386.

Koululaisryhmien käynneistä suurin osa (30%) suuntautui muihin valtionosuuden piirissä oleviin museoihin kuin alueellisiin keskusmuseoihin tai valtakunnallisiin erikoismuseoihin. Luonnontieteelliseen keskusmuseoon, Kansallismuseoon ja Valtion taidemuseoon tehtiin 25% käynneistä ja maakuntamuseoihin 20% käynneistä. Muiden ryhmien osuus jäi alle 10 prosentin.

Ulkomaisten kävijöiden käynnit jakautuivat tasaisesti. 27% suuntautui valtionosuuden piiriin kuuluviin paikallismuseoihin ja 24% maakuntamuseoi-

hin. Sekä valtakunnallisten erikoismuseoiden että kolmen valtakunnallisen museon, Luonnontieteelliseen keskusmuseon, Kansallismuseon ja Valtion taidemuseon osuus ulkomaisten kävijöiden määrästä oli 20% muiden museoryhmien osuuden jäädessä yhteensä alle 10 prosenttiin.

Museoiden pääsymaksu perusnäyttelyyn oli keskimäärin 4,51 euroa aikuisille ja 2,11 euroa lapsille. Keskimääräiset hinnat vaihtelivat aikuisilla valtionosuuden ulkopuolisten kunnallisten ja yksityisten museoiden 4,19 eurosta valtakunnallisten keskusmuseoiden 6,17 euroon. Erikoisnäyttelyiden pääsymaksu oli keskimäärin 4,69 euroa. Lasten/nuorten lippujen hinnat vaihtelivat eri museoryhmissä 1,86 eurosta 2,24 euroon. Lasten lippujen ala-ikäraja oli keskimäärin seitsemän vuotta ja yläikäraja 16 vuotta. Kaikki alle 18-vuotiaat pääsivät ilmaiseksi 68 museoon. Kaikille ilmainen sisäänpääsy oli 13 museossa.

HENKILÖKUNTA JA TALOUS

Museon nimi	Henkilöstö				Menot				Tulot				Omatoinninen tuotto						
	mu- seo- tyyppi	mu- seon vuosi	väe- nähen tilien	mu- seon tilien	menot yhteensä	palkkaus- menot	kintessä- menot	kokoelma- hankinta- menot	muut menot	valtion- osuus	hark. var. valtion- arvosta	kunta	muut avus- tukset	oma- toiminen tuotto yhti-	pääty- maksut	myynti- tulot	pöytä- ja sprink- tilä		
																		mu- seon vuosi	mu- seon tilien
Kajaanin sisä museo	l	6	5,0	2,0	317 789	208 937	52 074		56 778	69 530		234 191	8 435	5 613	2 578	3 035	20		
Kaustkangas kaupungimuseo	l,k	2	1,0	1,0	127 117	87 606	35 150		4 351	27 812	7 200	90 104		2 021	536	1 477	35		
Kaustkangas ruukkimuseo Serttia	e	5	3,0	2,0	311 733	131 036	38 216	2 000	140 477	69 530	2 666	225 853	2 594	11 080	5 812	3 360	688	1 000	
Kerimäen sisä museo	a	9	9,0	3,0	628 125	351 025	142 523	18 670	115 507	141 316	4 500	429 814	42 979	9 516	1 262	3 170	5 084		
Korvan museo	k	4	3,0	3,0	224 979	133 629	68 750		22 600	41 718	5 400	161 957		15 974		2 690	13 214		
Keski-Suomen Etelä museo	e	9	8,0	5,0	284 373	183 522	16 537	4 502	59 762	97 343		79 020	8 557	131 024	67 044	62 333	1 647		
Keski-Suomen museo	m	20	18,0	13,0	1 275 210	682 809	478 132	15 000	102 269	353 290	11 000	787 827	25 426	100 645	12 728	10 692	77 265		
Keuruun museo	l,k	2	2,0	2,0	107 627	64 927	28 859		13 631	27 812	7 600		8 217	76 814	7 118	3 272	66 424		
Kierikki museo	k	4	3,0	2,0	312 877	130 923	151 335		30 599	56 624	4 744	174 647	1 162	76 700	31 450	17 970	27 280		
Kourulan kaupungin museot	l,k	6	3,4	2,0	408 318	174 241	117 436	24 530	92 111	27 812	7 700	337 428	4 510	30 888	17 338	11 650	1 900		
Kuopion sisä museo	k	2	1,0	1,0	56 111	44 362	5 624		5 925	13 906		31 680	2 474	8 051	1 104	1 641	5 306		
Kuopion museot	e,k	1	1,0	1,0	77 042	56 428	18 126		2 488	13 906		41 054	12 163	9 919	9 753	166			
Kulman museo	e	5	3,4	2,4	299 059	186 447	52 251	344	60 017	69 530	5 400	22 020	11 656	150 628	108 318	31 122	21 168		
Kuopion kulttuurihistoriallinen museo	m	23	18,0	10,0	1 255 311	783 944	329 409	1 675	140 283	370 954	8 400	726 645	11 946	137 324	43 663	71 435	22 206		
Kuopion luonnontieteellinen museo	m	14	12,3	9,3	639 947	563 642	197 093	425	78 787	194 309		563 778	22 021	39 839	26 350	12 710	769		
Kuopion sisä museo	a	9	7,0	4,0	549 069	360 531	346 414	50 000	92 144	123 651	15 400	675 810	11 051	23 177	7 902	10 453	4 822		
Kuorjojen museo	e	2	2,0	2,0	171 048	94 973	47 916		38 159	27 812		12 920					12 920		
Kymenlaakson museo	m	18	17,8	12,0	1 392 505	764 268	154 536		463 639	317 961	5 400	1 059 144	40 946	652 795	84 331	111 412	497 652		
Lahden kaupungin museo	m	26	25,5	14,0	2 278 165	1 032 728	952 863	3 527	258 647	494 025	9 000	1 040 817	12 156	42 242	16 204	24 900	1 138		
Lahden taidemuseo	a	13	12,8	7,0	1 149 663	516 363	491 431	3 546	129 323	247 303	10 000	878 920	12 156	62 153	52 000	8 243	1 910		
Läpin matkailumuseo	m	10	10,0	5,0	859 840	382 019	391 357		86 464	176 645	14 500	606 542		43 024	34 341	15 350	3 332		
Lapinlahden taidemuseo	l	3	3,0	2,0	179 401	93 005	40 716	366	45 314	41 718	5 000	49 020	11 233	63 880	17 076	46 804			
Leikkilänsuomen läänimuseo	e	4	2,0	2,0	298 920	161 770	75 800	63	61 287	27 812		20 000	6 677	60 055	28 794	29 557	1 704		
Leningin museo	e	4	3,0	3,0	265 725	155 501	55 756	650	44 818	27 812	100 315	49 020		122 052	95 649	3 525	22 685		
Lehtjän museo	k	9	6,0	3,0	508 372	271 262	94 686		140 422	63 436		300 874		3 645	1 182	2 463			
Loviisan kaupungin museo	k	2	2,0	1,0	120 284	83 867	24 121		12 301	27 812		74 149	14 678	43 389	35 772	4 637	2 141	28 994	
Länsimuseo	e	9	3,6	3,6	394 620	239 686	71 968	524	82 442	56 625	4 050	3 354		10 571	5 523	2 674	1 366	1 020	
Länneinlin kol- ja läänimuseo	l,k	7	4,3	2,0	476 689	265 886	116 106		94 698	63 436		10 000	10 000	68 530	68 466	16 554	3 510		
Mannemalm-museo	k	6	2,0	1,0	429 106	230 614	106 857		92 435	41 718		215 042		41 396	20 640	16 637	1 919		
Mehiläisten-Viroläisten museot	k,e	4	1,0	1,0	284 250	205 449	22 967		55 634	27 812		543 122	10 985	91 346	49 319	42 027			
Miljoonien kaupungin museot	a	12	9,4	4,0	861 162	421 560	240 002	12 686	176 914	194 309	11 400	543 122	257 255	826 215	95 688	64 306	654 021	11 230	
Molitta Auto- ja taidemuseo	vien	15	11,7	11,0	1 214 714	456 216	337 245		421 251	123 651	10 000	141 000		6 162	4 167	816	1 779		
Myllysaaran museo	k	5	3,0	1,0	244 436	119 379	58 158		26 661	69 530		47 000	24 416	22 364	1 171	10 782	9 411	1 000	
Naalisjärven museo	k	3	2,0	2,0	120 675	87 908	15 571		17 196	27 812		122 547	508	6 909	5 493	470	946		
Nelimäen museo	a	4	3,0	2,0	206 542	122 350	28 166	480	55 545	70 658	5 920	161 001	2 121	1 568	334	1 225	429		
Nurmesen kaupungin museot	k	2	2,0	2,0	202 208	76 093	112 116		13 899	41 718	5 400	170 362		6 657	2 681	346	3 628		
Nurmijärven museot	k	3	2,0	2,0	304 831	94 055	67 840		22 926	27 812									

HENKILÖKUNTA JA TALOUS

		Henkilösö		Menot				Tulot				Omaehtoinen tuotto						
		mu- seo- tyyppi	henkilö- työ- uus	väki - nimen sitten	muuseo- arvo	muuseo- yhteensä	muut menot	paikallai- sien menot	kuntase- näkölle menot	valtion- osuus	hank. var- valtion- avust.	hank. var- valtion- avust.	muut avus- tukset	oma- laininen tuotto ylt.	paikallai- sien maksut	myym- tulot	palvelu- muut tulot	sponsori- tuki
	Säästöpankki-museo	t	4	4,0	1,0	179 680	105 211	13 964	59 515	27 812	21 000	15 800	25 000	129 886	58 313	41 121	9 462	1 000
	Taalitehtaan ruutimuseo	k	2	2,0	1,0	99 175	69 325	21 895	7 955	27 812		36 000	23 000	10 056	1 380	1 965	6 711	
	Tammisaaren museo	m	10	8,2	5,4	710 883	446 278	154 748	40	106 817	15 000	503 768	17 309	15 826	4 406	8 953	2 465	
	Tampereen museet	m	122	72,0	22,0	8 112 407	3 544 157	2 364 969	19 325	2 163 956	671 250	4 634 472	679 306	2 118 379	266 167	1 622 179	200 083	
	Tampereen taidemuseo	s	22	22,0	8,0	2 748 008	1 415 236	473 628	23 600	835 544	317 961	1 768 502	235 989	425 136	158 636	234 851	31 649	
	Tehtaan museo	vern	13	7,2	5,0	1 066 796	437 431	346 771	302 594	194 309	386 500	259 664	17 000	139 636	31 994	6 250	97 608	1 784
	Tehtaan museo	vern	15	9,0	8,0	1 307 490	436 759	324 025	546 715	264 967	140 000	240 000	549 334	67 911	31 572	9 345	26 994	
	Tikanojan talot	t	11	6,0	2,0	1 230 774	483 663	207 561	539 350	83 436	2 700	976 844	35 019	133 475	58 750	45 811	20 250	8 624
	Tomiokkalan matkailumuseo	m	7	4,0	4,0	360 291	203 690	35 065	61 536	123 651	2 700	166 252	61 696	5 990	1 362	4 628		
	Turun maakuntamuseo	m	145	82,6	40,3	5 758 579	3 661 676	1 441 026	6 639	469 038	1 819 441	2 112 262	470 084	1 230 857	688 194	354 166	188 487	
	Turun läänimuseo	a	15	11,0	5,0	913 889	473 679	63 776	35 694	340 738	176 645	245 000	288 115	206 093	88 975	40 621	36 487	40 000
	Tuusulan museet	k	18	14,0	12,0	947 920	597 920	234 000	18 000	152 967		993 963	50 000	151 000	136 000	14 000	1 000	
	Tyvään seuran museo	k	3	2,0	1,0	228 626	95 757	85 637	46 232	27 812		186 682	12 132					
	Työvämmö Museum	vern	14	10,3	6,1	709 332	563 163	7 477	1 560	207 130	158 980	308 400	72 573	244 017	28 670	101 206	75 681	37 450
	Uudenkaupungin kultuurihistoriallinen museo	k	3	2,0	1,0	187 620	110 244	53 965	1 002	22 379	41 718	136 379		5 623	3 692	1 631		
	Vaivaherän museo	k	4	2,2	1,0	546 492	316 318	137 025	696	92 451	56 624	6 543	105 975	412 493	47 594	323 060	41 419	420
	Vaasa kaupunkin museot	l,k	17	11,3	9,0	1 172 068	634 656	338 501	6 800	172 131	111 249	1 002 642	28 914	19 283	3 240	6 351	4 692	3 000
	Vaasa museo	l,k	9	8,0	3,0	498 000	281 000	172 274	44 726	63 436		379 982	21 859	12 683	2 475	6 335	3 873	
	Velutaili - Salon taidemuseo	t	6	6,0	2,0	600 854	250 892	82 023	3 474	264 465	56 624	1 205	445 072	31 061	67 892	22 198	42 005	3 689
	Vielho museo	k	2	2,0	2,0	191 746	83 295	64 783	43 668	41 718	10 000	115 528	10 900	14 000	3 000	11 000		
	Viesanen museo	k	3	2,0	2,0	231 668	120 224	72 147	39 317	27 812	3 600	55 900	137 431	112 844	67 470	33 021	12 343	
	Välino Aaltosen museo	t	20	12,0	9,0	1 782 945	677 795	399 837	91 217	614 096	166 873	1 428 447	58 793	148 832	55 273	28 665	35 185	31 709
	Välino - Järviselän museo	k	1	1,0	1,0	74 039	45 772	10 014	18 253	27 812		36 291		9 936	7 012	2 924		
	Äänekosken kaupungin museo	k	1	1,0	1,0	109 799	80 479	27 171	2 109	13 906		95 079		774	268		508	
	YHTEENSÄ (134)		1 686	1 236	689	118 709 477	59 139 635	30 754 725	1 369 903	27 445 213	19 062 240	6 847 561	6 337 131	17 843 486	6 425 306	6 362 610	4 313 945	721 726
	Keskiäino		13	9	5	585 892	441 341	231 239	17 663	204 815	142 465	52 535	60 934	124 859	50 593	50 256	36 262	24 887
	N		134	134	134	134	134	133	78	134	134	119	104	131	127	127	119	29

HENKILÖKUNTA JA TALOUS

Museon nimi

Menot

Tulot

mu- seo- tyyppi	Henkilöstö			Menot										Tulot								
	mu- seon vuosi	henkilö- väh- en	vuosi	henkilö- väh- en	mu- seon- väl- illisen	mu- seon- väl- illisen	mu- seon- väl- illisen	poliis- menot	kirjasto- menot	hoito- menot	hoito- menot	muut menot	väh- en- osus	hark. va- väh- en- arvatus	kunta	muut avus- luseet	oma- toiminen tuotto	myynti- tulot	palvelu- ja sponsori- tulot	muut tulot	liik- ki	
	1	131	836	443	77 245 492	38 843 033	21 077 441	819 335	16 506 681	14 049 050	5 476 505	41 134 126	4 650 370	11 149 426	3 419 472	4 150 321	3 245 100	334 513				
YHTEENSÄ (51)		22	16	9	1 514 637	761 628	413 283	19 964	323 660	275 472	144 119	875 194	106 599	222 968	68 389	64 700	67 605	37 168				
Keskiarvo		51	51	51	51	51	51	41	51	51	36	47	44	50	50	49	48					
N																						

Maakuntamuseot, aluetaidemuseot ja valtakunnalliset enikoismuseot (vos + 10%)

	564	400	242	41 462 985	20 296 501	9 677 284	550 558	10 938 532	5 033 180	1 371 053	20 455 955	1 846 761	6 694 080	3 005 833	2 232 169	1 068 845	387 213					
YHTEENSÄ (E3)		7	5	3	499 554	244 537	116 015	14 880	131 790	60 641	36 085	288 112	27 445	82 643	29 037	28 618	15 054	19 361				
Keskiarvo		83	63	63	63	83	82	37	63	83	36	71	60	81	77	78	71	20				
N																						

Muut valtionosuuden piirissä olevat museot

	142	100,0	95,0	7 318 000	4 334 000	2 416 000		568 000						165 837	68 837		100 000					
Luonnontieteellinen keskusmuseo		146	100,0	55,5	9 777 579	5 793 760	2 705 069	57 819	1 220 631					180 655	559 279	331 321	771 677	5 050				
Suomen kansallismuseo		241	214,0	78,0	21 752 513	8 862 663	8 355 341	615 232	3 919 277					449 631	1 016 158	73 686	714 852	564 659				
Valtion taidemuseo																						
Valtion muut museot		9	8,0	3,0	868 017	307 863	520 000		58 154					9 319	53 636	9 091	34 530	3 000				
Helsingin yliopiston Apopcaarium		12	8,0	5,0	1 015 065	486 696	193 204		335 215					232 817	76 947	8 800	58 562					
Jyväskylän yliopiston museo		14	14,0	4,0	947 636	490 835	451 176	3 750	1 875					9 603	12 312	520	11 792					
Turun yliopiston eläinmuseo		6	1,5	1,5	196 928	23 527	130 501	550	2 000													
Turun yliopiston geologinen museo		4	4,0	4,0	215 000	150 000	65 000							8 050			8 000					
Turun yliopiston kasvimuseo		20	18,0	7,0	1 158 120	783 120	210 000		165 000					98 250	82 600	9 515	6 135					
Sotamuseo		7	5,0	5,0	167 953	162 258			5 695					4 007	6 311		6 311					
Turun yliopiston eläinmuseo		598	473	258	43 394 831	21 395 092	15 046 291	677 301	6 276 147					42 350	856 235	4 658 175	2 142 265	431 122	1 711 559	572 929		
YHTEENSÄ (10)		60	47	26	4 338 463	2 139 509	1 671 810	169 325	687 350					21 175	147 706	539 757	308 041	66 224	190 207	190 970		
Keskiarvo		10	10	10	10	10	9	4	9					2	5	7	5	5	3			
N																						

Muut päätoimisesti hoidetut museot

Valtakunnalliset museot

	1	1	1	98 259	66 768	21 216		10 275						4 500	72 058	19 192	2 511	2 511				
Carlsoo		3	1	142 973	88 584	25 524		28 465						2 300	2 300							
Eemil Aaltosen museo		2	1	112 025	55 483	36 150		20 387						335	111 690			35	300			
Fridolfin Naismuseo		4	2	350 335	92 902	136 169	500	120 764						11 767	222 035	116 533	2 913	854	6 000			
Haminan kaupungin museot		4	1,8	2	406 459	140 749	224 734	40 976						8 750	397 709	6 839	7 233	1 517				
Järvenpään taidemuseo		4	1,6	1	375 917	110 598	228 222	37 687						15 000	266 700							
Keravan Taidemuseo		16	10	5	1 544 193	598 505	604 564	13 116	327 612					670 000	54 492	218 609	356 969	154 487	202 462			
Lappeen Taidemuseo																						
Luojo Suomen Merimuseo																						

Kunnalliset ja yksityiset museot

	1	1	1	98 259	66 768	21 216		10 275						4 500	72 058	19 192	2 511	2 511				
Carlsoo		3	1	142 973	88 584	25 524		28 465						2 300	2 300							
Eemil Aaltosen museo		2	1	112 025	55 483	36 150		20 387						335	111 690			35	300			
Fridolfin Naismuseo		4	2	350 335	92 902	136 169	500	120 764						11 767	222 035	116 533	2 913	854	6 000			
Haminan kaupungin museot		4	1,8	2	406 459	140 749	224 734	40 976						8 750	397 709	6 839	7 233	1 517				
Järvenpään taidemuseo		4	1,6	1	375 917	110 598	228 222	37 687						15 000	266 700							
Keravan Taidemuseo		16	10	5	1 544 193	598 505	604 564	13 116	327 612					670 000	54 492	218 609	356 969	154 487	202 462			
Lappeen Taidemuseo																						
Luojo Suomen Merimuseo																						

TOIMINTA

Museon nimi	Kävijät			Pääsymaksut			Kokoelmat			Myynti			Painetut julkaisut								
	mu- seo- tyy- pi	ka- re- jä- ri	ilma- s- kä- vijät	Per- s- o- n- maksu	Per- s- o- n- maksu	Per- s- o- n- maksu	es- se- määrä	kar- tun- määrä	kar- tun- määrä	kar- tun- määrä	kar- tun- määrä	kar- tun- määrä	kar- tun- määrä	kar- tun- määrä	kar- tun- määrä						
Käivun Museo	m	3 433	2 059	2		19 884	184			309 277	3 233	2		2	1	1	2				
Kajaanin taidemuseo	l	6 235	4 632	2			755					3	2	1	2	8	2	1	3		
Kankaanpään kaupungin museo	lk	2 100	1 632	2	1	16	24 000	252	383	35 000	2 142	4	1			5					
Kanikkalan ruutimuseo Senikka	e	8 667	5 885	3	1	12	9 875	142		18 000	439	1	3	1	1	6	1	1	1	3	
Kemlin taidemuseo	e	21 356	20 491	2		36 790	124	2 210	39	22 230		2	1	8		11					
Keravan museo	k	5 700	2 700	2	1	27 000	1 900			35 000	100	2	3			5					
Keski-Suomen Ilmailumuseo	e	19 164	5 370	6	3	9 000	135			65 000	172									1	
Keski-Suomen museo	m	18 467	15 508	5		61 500	56			281 200	11 700	10	3	11	1	25				1	
Kouvan museo	lk	6 371	4 918	3	4	2 050	50	1 770	28	820	55	1	2	5		8				1	
Korttikeskus	k	18 034	5 554	6	4	1 000				7 000	500	1	2			3	1			1	
Kouvola kaupungin museot	lk	16 525	10 534	3		11 300	45	1 074	31	6 000	250	3	10		13	3				2	
Kuudnas museum	k	2 457	216	3		1 150				100				1		1				5	
Kuopion museo	e,k	6 028	2 939	3	2	4	10 000	503		29 289	1 275		1	1		2					
Kultamuseo	e	20 452	2 300	7	3,5	5	11 100	30		2 700	40			2	1	6				4	
Kuopion kulttuurihistoriallinen museo	m	31 945	16 430	5	3	7	67 748	1 280		756 126	530	5	4		9						
Kuopion luonnontieteellinen museo	m	14 806	5 686	5	3	7				946 762	13 654			3	1	4				1	
Kuopion taidemuseo	e	15 404	12 374	3						32 700	992	2	4	1	2	9	2				2
Kuorjojen museo	e	1 000	1 000			2 034	122			7 715	2 030	3				3					
Kymerläisten museo	m	41 865	9 886	5	2	7	28 000	529		491 000											
Lahden kaupungin museo	m	9 623	2 873	5	2	7	82 745	8 931		2 120 049	1 627	6	4		10	1				3	
Lahden taidemuseo	e	88 049	14 561	10	5	7	17 240	90		10 283				1	4	5	1			1	
Lapin maanilmamuseo	m	10 858	3 806	3,5		2 200				24 900	3			3	2	1	9	1		2	
Lapinlahden taidemuseo	l	68 558	62 886	5		7 294	730			4 800	1 000	1	4	9	1	15					
Lehtolain-Suomen ilmailumuseo	e	13 236	5 421	5	2	7	25 500	50	70	600		2			2						
Lehten museo	k	40 291	26 212	2,5	1	7	22 886	100		17 000	150	2	4	1	1	8					
Levossa kaupungin museo	k	2 964	1 634	4	1	7	14 500	57		73 600	300	3	5	13		21					
Lähtymuseo	e	6 978	3 858	5	1	7	8 100	30		5 500		2	1		3						
Lönnerösten kö- ja taidemuseo	lk	7 467	5 764	4		886			250	1 400	110	3	1		4	1					
Marttinein museo	k	9 914	1 253	8	6	12	6 000			9 000	550	1	5	6		12	1				
Mehiläisten-Vieräiden museot	e	16 750	9 108	5	2	7	8 700	5		5 000	22	2			2						
Miekkien kaupungin museot	e	28 437	12 479	4						1 900	20		1		1	2					
Molokan kö- ja taidemuseo	e	30 413	3 030	6	3	7	13 141	28	5 727	21 147	325	9		2	11						
Myllysaaren museo	k	7 283	4 461	5	2	7	4 493	48		18 820	1 701	1	1	2	4	1					
Naantalin museo	k	4 331	3 255	3		13 749	965			1 030		3		3	1						

TOIMINTA

Museon nimi	Kävijät		Pääsymaksut		Koteloimat		Käytetyt		Painetut julkaisut									
	mi- seo- tyy- pi	lms- kävijät	Fonus- hinta, alueet lapsek. kanta	Fonus- hinta, alueet lapsek. kanta	kar- tunnit	kar- tunnit	voivoue- määrä	kar- tunnit	kar- tunnit	kar- tunnit								
Suomen rakennustaiton museo	verm	10 753	6 005	3,5	420 000	500		120 000	1 500	2	2	11	15	1	1	2		
Suomen Raattemuseo	verm	22 887	14 134	6	2	7	8 560	154	1 500	1	2		3		1	1		
Suomen Työvälmuseo	e	23 158	9 364	6	3	7	22 000		10 000	700	1		1		1	1		
Suomen Urheilumuseo	verm	17 771	13 524	3,5			32 429	512	250 000	500	4		1		5	1	2	
Suomen valokuvaajien museo	verm	11 920	5 694	6			3 500	20	3 500 000	10 000	2	10	1		13	1	1	
Säresönmuseo	1	6 975	884	10	8	7			1 500	10	3				3			
Tasavaltan ruokamuseo	k	1 932	767	2			11 350	56	7 210	234	1	1			2			
Tammisaaren museo	m	8 473	4 000	2	1	7	27 533	350	400 000		3	2			5			
Tampereen museot	m	119 951	54 993	5	1	7	366 500	700	960 000	65 000	3	1			4	4	1	
Tampereen taidemuseo	s	64 036	20 066	4	1	7			21 573		5	1	4	5	15	5	5	
Taivassalmen museo	verm	11 974		6	3		10 900	542	400 000	175 000	2	2	1		5	1	1	
Tottilan museo	verm	16 848	7 378	6	2	7	55 000	300	50 000		1				1			
Tukarojan taidet	1	31 972	21 370	6					500		4	2	2		8	3	2	
Tombolaan maankuntamuseo	m	4 058	2 908	4	2	7	17 431	87	71 800	500	1	3	4		6	1	1	
Turun maakuntamuseo	m	186 272	30 066	7	3,5	8	250 000	716	1 430 000	7 500	3	2	3	1	9	7	5	
Turun taidemuseo	a	29 525	13 220	6					10 000	300	10	3	1		14	1	2	
Tuusulan museot	k	52 320		5,5	2	12	5 110		13 396	291	10				10			
Tynvään seudun museo	k	4 056	4 066				22 796	15	2 147		10				10			
Työvälmuseo Westöas	verm	24 151	16 064	5			70 000	1 045	350 000	401	3	2	2	1	6	1	1	
Uudenkaupungin kulttuurikeskisen museo	k	6 319	4 651	2	0,5	10	15 000	150	100 000	1 000	2				2			
Vaivaharjan museo	k	19 791	7 895	4,2	4,2	12	7 900		10 200	700	2	1	3		6			
Vantaan kaupungin museot	Uk	12 117	10 116	2			23 300	15 800	82 500	5 869	3	2		1	6	1	1	
Varkauden museot	Uk	7 106	5 923	2,5			23 396	68	880 341	341	1		13		14			
Veljeillä - Salon taidemuseo	1	18 041	9 313	3					4 800	500	7	2	1		10	4	4	
Vehdin museo	k	5 023	3 383	2			10 000	169	20 000	549	2	1	2		5	1	2	
Vesivuoren museo	k	15 317	1 285	6	1	7	2 000		1 000		5				5			
Väinö Aaltonen museo	1	27 143	16 088	5					30 000	2 000	14	1		15	2		2	
Väinölä - Järnevelin museo	k	2 768	1 734	3	2	7	20 000	3	6 100	7	1				1			
Äänekosken kaupungin museo	k	1 600	1 345	2			4 450	20	76 100		2				2			
YHTEENSÄ (1134)		3 403 080	1 532 403				3 962 765	69 166	16 185 159	369 322	465	205	327	44	12 1053	113	29	60
Keskiluvot		25 587	11 972	4,51	2,15	7	36 356	627	124 501	3 639	4	2	5	2	8	2	2	3
N		133	128	129	75	74	109	95	130	107	123	83	72	28	8	131	54	19

TOIMINTA

Museon nimi	Kävijät		Pääsymaksut		Kokoelmat		Näytelyt		Painetut julkaisut											
	mu- seo- tyy- pi	ikä- väijät	ilmä- kävijät	Pen- sion- hinta, atukset lappset iläriäjä	Pen- sion- hinta, atukset lappset iläriäjä	kar- tu- määrä	kar- tu- määrä	kar- tu- määrä	kar- tu- määrä	kar- tu- määrä										
Metsäin museo	k	1 234	680	2	4 200	39	20	2 500	1	1	3									
Nökönen tutkimus	o	5 922	830	3,5	1	7	15 820	47	558											
Naamain museo	k	4 726	2 151	2,5	1	7	7 657	40												
Posion museo	o	47 700	33 000	4		5 182	105	1 002	17											
Pöytälaanin museo	e	37 137	37 137			500														
Raisioin museo Hartik	t	4 502	2 133	3	1	7	528	3 859	8											
Rauman merimuseo	o	10 000	250	7	3	7	2 400	200												
Sibellimuseo	a	12 010		3		1 800														
Suomen metsätalouden museo	o	20 133	4 432	8	4	7	10 000	200												
Suomen ortodoksinen kirkkomuseo	e	11 742	3 839	5	1	7	3 272	12												
Suomen sotajäsenmuseo	o	1 862	324	5	2	7	406	28												
Syöväntien Lottomuseo	o	14 242	3 010	4	1	7	5 900	450												
Virtain Perinnekytän museo	k	7 555	5 144			3 500														
YHTEENSÄ (21)		245 718	121 031			107 985	2 467	7 107	60	558										
Keskiluvot		12 336	6 370	4,19	1,86	7	5 683	190	888	12	558									
N		20	19	16	11	11	19	13	8	5	1									

Muut päätoimiset museot yhteensä

	Kävijät		Pääsymaksut		Kokoelmat		Näytelyt		Painetut julkaisut														
	ilmä- kävijät	Pen- sion- hinta, atukset lappset iläriäjä	Pen- sion- hinta, atukset lappset iläriäjä	Pen- sion- hinta, atukset lappset iläriäjä	kar- tu- määrä	kar- tu- määrä	kar- tu- määrä	kar- tu- määrä	kar- tu- määrä	kar- tu- määrä													
YHTEENSÄ (31)	1 193 900	531 028			995 070	7 918	40 727	461	18 328 916	172 003	4 923 171	136 251	106	13	21	5	2	147	15	31	21	67	
Keskiluvot	39 800	18 311	4,45	1,90	7	41 551	466	3 294	58	2 618 131	34 401	189 263	8 015	4	2	3	2	6	3	6	3	6	
N	30	29	22	14	14	23	17	12	8	7	5	26	17	24	8	7	3	1	25	5	5	8	11

TOIMINTA / Kaikki museot yhteensä

	Kävijät		Pääsymaksut		Kokoelmat		Näytelyt		Painetut julkaisut														
	ilmä- kävijät	Pen- sion- hinta, atukset lappset iläriäjä	Pen- sion- hinta, atukset lappset iläriäjä	Pen- sion- hinta, atukset lappset iläriäjä	kar- tu- määrä	kar- tu- määrä	kar- tu- määrä	kar- tu- määrä	kar- tu- määrä	kar- tu- määrä													
YHTEENSÄ (166)	4 957 020	2 063 431			4 918 435	66 084	296 601	5 806	19 511 642	188 463	21 108 330	525 573	571	218	348	49	14	1 200	128	60	51	260	
Keskiluvot	28 203	13 143	4,51	2,11	7	37 261	603	4 008	98	1 153 626	15 705	4 238	4	2	4	2	2	6	2	3	2	3	
N	163	157	151	89	88	132	113	74	59	17	12	156	124	147	91	79	31	9	155	59	24	45	89

Kävijät ja avoinnalo museokohteittain 2007

Museo	Museokode	Sijaintikunta	Pääryhmä	Museotyyppi	Maksaneet kävijät	Ilmaiskävijät	Kävijä yhteensä	Avoinnalo päivät/huusi
* Aboa Velus ja Ars Nova -museot	Aboa Velus ja Ars Nova -museot	Turku	Muu vos-museo	Yhdistelmä-museo	37 703	8 000	45 703	320
Aineen taidemuseo	Aineen taidemuseo	Tammi	Muu vos-museo	Taidemuseo	2 303	21 815	24 118	296
* Alvar Aalto -museo	Alvar Aalto -museo	Jyväskylä	Muu vos-museo	Erikoismuseo	17 443	4 199	21 642	300
* Alvar Aalto -museo	Koetalo	Jyväskylä	Muu vos-museo	Erikoismuseo	1 313		1 313	45
* Alvar Aalto -museo	Alvar Aallon koti	Helsinki	Muu vos-museo	Kulttuurihistoriallinen museo	5 157		5 157	306
* Alvar Aalto -museo	Alvar Aallon ateljee	Helsinki	Muu vos-museo	Kulttuurihistoriallinen museo	1 600		1 600	202
* Amos Andersonin taidemuseo	Amos Andersonin taidemuseo	Helsinki	Muu vos-museo	Taidemuseo	29 423	11 886	41 119	316
* Amos Andersonin taidemuseo	Söderfångväginin museo	Kemäri	Muu vos-museo	Kulttuurihistoriallinen museo	6 155		6 155	104
* Carlsens	Carlsens	Kristinankaupunki	Muu vos-museo	Kulttuurihistoriallinen museo	3 000	1 000	4 000	120
* Designmuseo	Designmuseo	Helsinki	vem	Erikoismuseo	59 883	16 132	76 025	300
* Designmuseo	Arabian museo	Helsinki	vem	Erikoismuseo	12 246	862	13 108	307
* Designmuseo	Itäisen lastimuseo	Kalvola	vem	Erikoismuseo	7 878	3 638	11 516	166
* Designmuseo	Nuutajärven lastimuseo	Uusikaupunki	vem	Erikoismuseo			..	500
* Didrichsenin taidemuseo	Didrichsenin taidemuseo	Helsinki	Muu vos-museo	Taidemuseo	35 429	11 042	46 471	274
* Eemil Aaltosen museo	Eemil Aaltosen museo	Tampere	Muu museo	Kulttuurihistoriallinen museo	1 203	857	2 060	148
* Emil Cedercreutzin museo	Emil Cedercreutzin museo	Härjavalta	Muu vos-museo	Yhdistelmä-museo	3 388	4 321	7 707	320
* EMMA-Espoon modernin taiteen museo	EMMA-Espoon modernin taiteen museo	Espoo	Muu vos-museo	Taidemuseo	72 593	87 407	160 000	305
Espoon kaupunginmuseo	Espoon kaupunginmuseo	Espoo	Muu vos-museo	Kulttuurihistoriallinen museo	20 763	27 106	47 869	305
Espoon kaupunginmuseo	Gömsä talomuseo	Espoo	Muu vos-museo	Kulttuurihistoriallinen museo	4 719	13 767	18 486	266
Espoon kaupunginmuseo	Lagstadin koulumuseo	Espoo	Muu vos-museo	Kulttuurihistoriallinen museo	0	1 642	1 642	43
Espoon kaupunginmuseo	Huvimuseo Villa Rullud	Espoo	Muu vos-museo	Kulttuurihistoriallinen museo	0	4 871	4 871	12
Etelä-Karjalan museo	Etelä-Karjalan museo	Lappeenranta	m	Kulttuurihistoriallinen museo	14 157	2 600	16 657	308
Etelä-Karjalan museo	Ratsuvälikomus	Lappeenranta	m	Erikoismuseo	4 046	700	4 746	82
Etelä-Karjalan museo	Wolkefin talomuseo	Lappeenranta	m	Kulttuurihistoriallinen museo	1 689	500	2 189	153
Etelä-Karjalan taidemuseo	Etelä-Karjalan taidemuseo	Lappeenranta	a	Taidemuseo	6 054	4 847	10 941	290
Etelä-Pohjanmaan maakuntamuseo	Etelä-Pohjanmaan maakuntamuseo	Seinäjoki	m	Kulttuurihistoriallinen museo	1 822	6 169	8 091	156
Etelä-Pohjanmaan maakuntamuseo	Luontomuseo	Seinäjoki	m	Luontohistoriallinen museo			..	500
Etelä-Pohjanmaan maakuntamuseo	Suolajokkuntala ja Lotta Svärd -museo	Seinäjoki	m	Erikoismuseo	1 221	1 658	2 779	159
* Fiskarsin museo	Fiskarsin museo	Pohja	Muu vos-museo	Kulttuurihistoriallinen museo	5 860	353	6 213	234
* Ferssan museo	Ferssan museo	Forssa	Muu vos-museo	Kulttuurihistoriallinen museo	646	5 607	6 253	200
* Ferssan museo	Ferssan museo	Forssa	Muu vos-museo	Kulttuurihistoriallinen museo	1 752	1 102	2 854	180
* Forum Marinum	Forum Marinum	Turku	vem	Erikoismuseo	35 894	6 459	42 353	326
* Forum Marinum	Museolaivat	Turku	vem	Erikoismuseo	16 905	0	16 905	90
* Fritilan nahkamuseo	Fritilan nahkamuseo	Uusikaupunki	Muu museo	Erikoismuseo	559	1 551	2 110	300
* Gallen-Kallelan museo	Gallen-Kallelan museo	Espoo	Muu vos-museo	Kulttuurihistoriallinen museo	15 263	4 541	19 804	342
* Gösta Serlachuksen taidesaliin museo	Gösta Serlachuksen taidemuseo	Mänttä	Muu vos-museo	Taidemuseo	9 948	1 132	11 080	155
* Gösta Serlachuksen taidesaliin museo	Gösta Serlachuksen museo	Mänttä	Muu vos-museo	Kulttuurihistoriallinen museo	13 964	3 852	17 816	270
Haminan kaupunginmuseo	Haminan kaupunginmuseo	Hamina	Muu museo	Kulttuurihistoriallinen museo	716	1 857	2 573	91
Haminan kaupunginmuseo	Kauppiantalomuseo	Hamina	Muu museo	Kulttuurihistoriallinen museo	1 172	3 979	5 151	261
Hangan museo	Hangan museo	Hanko	Muu vos-museo	Kulttuurihistoriallinen museo	911	763	1 674	146

Kävijät ja avoinnaolo museokohteittain 2007

Museo	Museokohde	Sijaintikunta	Pääryhma	Museotyyppi	Maksaneet kävijät	Ilmaiskävijät	Kävijät yhteensä	Avoinnaolo pituusvuosi
Jyväskylän yliopiston museo	Kulttuurihistoriallinen osasto	Jyväskylä	Valtion museo	Kulttuurihistoriallinen museo	0	4 532	4 532	195
Järvenpään taidemuseo	Järvenpään taidemuseo	Järvenpää	Muu museo	Taidemuseo	0	3 815	3 815	132
Järvenpään taidemuseo	Aholta	Järvenpää	Muu museo	Kulttuurihistoriallinen museo	0	1 178	1 178	32
Järvenpään taidemuseo	Vilja Kokkonen	Järvenpää	Muu museo	Kulttuurihistoriallinen museo	0	1 282	1 282	5
Järvenpään taidemuseo	Vilja Cooper	Järvenpää	Muu vos-museo	Kulttuurihistoriallinen museo	1 692	-	1 692	299
K.H. Renlundin museo	K.H. Renlundin historiallinen museo	Kokkola	Muu vos-museo	Kulttuurihistoriallinen museo	3 335	-	3 335	299
K.H. Renlundin museo	K.H. Renlundin luontomuseo	Kokkola	Muu vos-museo	Luonnonhistoriallinen museo	5 302	-	5 302	299
K.H. Renlundin museo	K.H. Renlundin taidemuseo	Kokkola	Muu vos-museo	Taidemuseo	1 374	2 059	3 433	178
Kainuun museo	Kainuun museo	Kajaani	m	Kulttuurihistoriallinen museo	1 603	4 632	6 235	235
Kajaanin taidemuseo	Kajaanin taidemuseo	Kajaani	Muu vos-museo	Taidemuseo	1 603	4 632	6 235	235
Kankaanpään kaupungin museo	Kankaanpään kaupungin museo	Kankaanpää	Muu vos-museo	Yhdistelmä museo	268	1 832	2 100	174
Karikkalan ruukkimuseo Sentska	Karikkalan ruukkimuseo Sentska	Karikkala	Muu vos-museo	Kulttuurihistoriallinen museo	918	2 720	3 638	70
Karikkalan ruukkimuseo Sentska	Suomen Välimuseo	Karikkala	Muu vos-museo	Erikoismuseo	1 774	3 275	5 049	144
Kemin taidemuseo	Kemin taidemuseo	Kemi	3	Taidemuseo	511	17 509	18 020	187
Kemin taidemuseo	Kemin historiallinen museo	Kemi	a	Kulttuurihistoriallinen museo	354	2 272	2 626	114
Kemin taidemuseo	Kemin kotiseutumuseo	Kemi	a	Kulttuurihistoriallinen museo	0	710	710	40
Keravan museo	Keravan museo	Kerava	Muu vos-museo	Kulttuurihistoriallinen museo	3 000	2 700	5 700	132
* Keravan taidemuseo	Keravan taidemuseo	Kerava	Muu vos-museo	Taidemuseo	5 551	3 951	9 502	240
* Keski-Suomen Ilmalin museo	Keski-Suomen Ilmalin museo	Jyväskylän m.k.	Muu vos-museo	Erikoismuseo	13 794	5 370	19 164	357
Keski-Suomen museo	Keski-Suomen museo	Jyväskylä	m	Kulttuurihistoriallinen museo	2 614	14 891	17 505	303
Keski-Suomen museo	Heiskan taitelijakoti	Jyväskylä	m	Kulttuurihistoriallinen museo	36	226	262	50
Keski-Suomen museo	Kasvotilakodit	Jyväskylä	m	Kulttuurihistoriallinen museo				suoj.
Keski-Suomen museo	Pienmäen tilomuseo	Hankasalmi	m	Kulttuurihistoriallinen museo	309	391	700	63
* Keuruun museo	Keuruun museo, Kamana	Keuruu	Muu vos-museo	Kulttuurihistoriallinen museo	1 453	4 818	6 271	282
* Keuruun museo	Pihlajaveden kotiseutumuseo	Keuruu	Muu vos-museo	Yhdistelmä museo	0	100	100	31
Kierikkikeskus	Kierikkikeskus	Yli-Ii	Muu vos-museo	Kulttuurihistoriallinen museo	10 480	5 554	16 034	300
Kouvola kaupungin museot	Kouvolan tilomuseo	Kouvola	Muu vos-museo	Taidemuseo	5 384	6 891	12 275	350
Kouvolan kaupungin museot	Museokortteli	Kouvola	Muu vos-museo	Kulttuurihistoriallinen museo	607	3 643	4 250	95
Kouvolan kaupungin museot	Puutarjan talomuseo	Kouvola	Muu vos-museo	Kulttuurihistoriallinen museo				suoj.
Kuudnäs museum	Kuudnäs	Kuudnäs	Muu vos-museo	Kulttuurihistoriallinen museo	2 281	216	2 497	106
Kuhmon museot	Tahvisotamuseo	Kuhmo	Muu vos-museo	Erikoismuseo	2 693	1 826	4 519	255
Kuhmon museot	Tuupalan museo	Kuhmo	Muu vos-museo	Kulttuurihistoriallinen museo	396	1 113	1 509	80
* Kullamuseo	Kullamuseo	Sodankylä	Muu vos-museo	Erikoismuseo	18 152	2 300	20 452	274
Kuopion kulttuurihistoriallinen museo	Kuopion kulttuurihistoriallinen museo	Kuopio	m	Kulttuurihistoriallinen museo	18 241	11 371	29 612	300
Kuopion kulttuurihistoriallinen museo	J.V. Snellmanin kotimuseo	Kuopio	m	Kulttuurihistoriallinen museo	263	434	697	31
Kuopion kulttuurihistoriallinen museo	Kuopion korttelimuseo	Kuopio	m	Kulttuurihistoriallinen museo	6 132	10 310	16 442	304
Kuopion Luonnonhistoriallinen museo	Kuopion luonnonhistoriallinen museo	Kuopio	m	Luonnonhistoriallinen museo	18 241	11 371	29 612	300
* Kuorjojen museo	Kuorjojen taidemuseo	Kuopio	a	Taidemuseo	3 030	12 374	15 404	300
* Kuorjojen museo	Kuorjojen museo	Hel sinki	Muu vos-museo	Erikoismuseo	0	1 000	1 000	135
Kymenlaakson museo	Kymenlaakson museo	Kotka	m	Kulttuurihistoriallinen museo				suoj.

Kävijät ja avoinnalo museokohteittain 2007

Museo	Museokohde	Sijaintikunta	Pitäjä	Museotyyppi	Maksaneet kävijät	Ilmestyksestä	Kävijät yhteensä	Avoinnalo päivää/vuosi
Lahden kaupunginmuseo	Lahden historiallinen museo	Lahhi	m	Kulttuurihistoriallinen museo	5 156	1 592	6 748	356
Lahden kaupunginmuseo	Hilittomuseo	Lahhi	m	Erikoismuseo	19 110	7 166	26 276	356
Lahden kaupunginmuseo	Radio- ja tv-museo	Lahhi	m	Erikoismuseo	6 633	1 005	7 638	356
Lahden kaupunginmuseo	Sosiaalitaiteellisen museo	Lahhi	m	Erikoismuseo	960	223	1 203	0
Lahden taidemuseo	Lahden taidemuseo	Lahhi	8	Taidemuseo	6 750	2 873	9 623	356
Lapin maakuntamuseo	Lapin maakuntamuseo	Rovaniemi	m	Yhdistelmä-museo	73 488	14 561	88 049	330
Lapinlahden taidemuseo	Lapinlahden taidemuseo	Lapinlahki	Muu vos-museo	Taidemuseo	5 414	3 068	8 482	258
Lapinlahden taidemuseo	Eemil Halosen museo	Lapinlahki	Muu vos-museo	Taidemuseo	1 676	740	2 416	68
Lapuan Taidemuseo	Lapuan Taidemuseo	Lapua	Muu museo	Taidemuseo	-	-	-	-
Leikkilinn-Suomen telumuseo	Leikkilinn-Suomen telumuseo	Esbo	Muu vos-museo	Erikoismuseo	5 690	62 869	68 559	302
Lenin-museo	Lenin-museo	Tampere	Muu vos-museo	Erikoismuseo	7 815	5 421	13 236	357
Lohjan museo	Lohjan museo	Lohja	Muu vos-museo	Kulttuurihistoriallinen museo	1 694	25 401	27 095	312
Lohjan museo	Työryn Kaivosmuseo	Lohja	Muu vos-museo	Erikoismuseo	12 165	811	12 976	162
Lovisan kaupungin museo	Lovisan kaupungin museo	Lovisa	Muu vos-museo	Kulttuurihistoriallinen museo	1 350	1 634	2 984	270
Luonnontieteellinen keskusmuseo	Luonnontieteellinen museo	Helsinki	vim	Luonnontieteellinen museo	-	-	-	sufl
Luonnontieteellinen keskusmuseo	Geologinen museo, Mineraalikabinetti	Helsinki	vim	Luonnontieteellinen museo	3 749	1 078	4 827	303
Luonnontieteellinen keskusmuseo	Kaivomuseo	Helsinki	vim	Luonnontieteellinen museo	-	-	-	sufl
Lusko Suomen metsämuseo	Lusko Suomen metsämuseo	Punkkarinju	Muu museo	Erikoismuseo	27 631	4 089	31 720	316
Lähtymuseo	Lähtymuseo	Helsinki	Muu vos-museo	Erikoismuseo	3 120	3 858	6 978	294
Lönnsströmin koti- ja taidemuseo	Lönnsströmin taidemuseo	Rauma	Muu vos-museo	Taidemuseo	1 351	5 109	6 460	200
Lönnsströmin koti- ja taidemuseo	Teresia ja Rafael Lönnsströmin kotimuseo	Rauma	Muu vos-museo	Kulttuurihistoriallinen museo	372	655	1 027	58
Mannerheim-museo	Mannerheim-museo	Helsinki	Muu vos-museo	Kulttuurihistoriallinen museo	8 661	1 253	9 914	246
Meritalon museo	Meritalon museo	Salo	Muu museo	Kulttuurihistoriallinen museo	554	680	1 234	113
Miehkälän-Virolahden museot	Miehkälän kotiseutumuseo	Miehkälä	Muu vos-museo	Kulttuurihistoriallinen museo	1 625	0	1 625	92
Miehkälän-Virolahden museot	Miehkälän Selaajien museo	Miehkälä	Muu vos-museo	Erikoismuseo	4 872	5 128	10 000	136
Miehkälän-Virolahden museot	Virolahden kotiseutumuseo	Virolahki	Muu vos-museo	Kulttuurihistoriallinen museo	0	125	125	92
Miehkälän-Virolahden museot	Virolahden bunkkarimuseo	Virolahki	Muu vos-museo	Erikoismuseo	1 145	3 855	5 000	92
Mikkelin kaupungin museot	Häyrykosken myly	Mikkeli	8	Kulttuurihistoriallinen museo	0	300	300	25
Mikkelin kaupungin museot	Kivisaakasi	Mikkeli	8	Kulttuurihistoriallinen museo	0	887	887	42
Mikkelin kaupungin museot	Mannerheimin salonkiväily	Mikkeli	8	Erikoismuseo	0	768	768	1
Mikkelin kaupungin museot	Mikkelin taidemuseo	Mikkeli	8	Taidemuseo	3 757	5 709	9 466	270
Mikkelin kaupungin museot	Päämajamuseo	Mikkeli	8	Erikoismuseo	7 706	2 869	10 575	218
Mikkelin kaupungin museot	Suur-Savon museo	Mikkeli	8	Kulttuurihistoriallinen museo	279	924	1 203	151
Mikkelin kaupungin museot	Viesirikeskus Leikki	Mikkeli	8	Erikoismuseo	4 216	1 022	5 238	118
Mobilis Auto- ja liennuseo	Mobilis Auto- ja liennuseo	Kangasala	vim	Erikoismuseo	27 413	3 000	30 413	360
Myllysaaren museo	Myllysaaren museo	Vaivakoski	Muu vos-museo	Kulttuurihistoriallinen museo	2 310	2 043	4 353	270
Myllysaaren museo	Kauppiamäen museo	Vaivakoski	Muu vos-museo	Kulttuurihistoriallinen museo	512	2 418	2 930	76
Mönkön ruukkimuseo	Mönkön ruukkimuseo	Ilomantsi	Muu museo	Erikoismuseo	5 032	890	5 922	56
Mönkön ruukkimuseo	Ilomantsin eidi- ja eläinmuseo	Ilomantsi	Muu museo	Luonnontieteellinen museo	-	-	-	sufl
Naantalin museo	Naantalin museo	Naantali	Muu museo	Kulttuurihistoriallinen museo	2 575	2 151	4 726	106

Kävijät ja avoinnaolo museokohteittain 2007

Museo	Museokohta	Sijaintikunta	Pääryhmä	Museotyyppi	Maksaneet kävijät	Ilmaiskävijät	Kävijät yhteensä	Avoinnaolo päiväävuosi
Raisioin museo Harkko	Raisioin museo Harkko	Raisio	Muu museo	Taidemuseo	2 419	2 133	4 552	276
* Rauman merimuseo	Rauman merimuseo	Rauma	Muu museo	Erikoismuseo	9 750	250	10 000	180
Rauman museo	Rauman museo	Rauma	Muu vos-museo	Kulttuurihistoriallinen museo	3 582	2 587	6 179	307
Rauman museo	Kirsi	Rauma	Muu vos-museo	Kulttuurihistoriallinen museo	3 575	1 101	4 676	103
Rauman museo	Marela	Rauma	Muu vos-museo	Kulttuurihistoriallinen museo	6 183	2 875	9 058	307
Rauman museo	Savenvalajan verstaas	Rauma	Muu vos-museo	Kulttuurihistoriallinen museo	388	103	492	53
* Rauman Taidemuseo	Rauman Taidemuseo	Rauma	Muu vos-museo	Taidemuseo	2 053	6 860	8 923	289
* Rautalammin museo	Rautalammin museo	Rauma	Muu vos-museo	Kulttuurihistoriallinen museo	860	1 730	2 600	150
Riihimäen kaupunginmuseo	Riihimäen kaupunginmuseo	Riihimäki	Muu vos-museo	Kulttuurihistoriallinen museo	9 019	10 319	19 338	102
Riihimäen Taidemuseo	Riihimäen Taidemuseo	Riihimäki	Muu vos-museo	Taidemuseo	16 362	2 377	18 739	300
Rovaniemen taidemuseo	Rovaniemen taidemuseo	Rovaniemi	8	Taidemuseo	48 247	6 580	54 827	330
* Saamelaismuseo Sida	Saamelaismuseo Sida	Inari	vem	Erikoismuseo	7 000	840	7 840	330
* Saamelaismuseo Sida	Sierni	Enontekiö	vem	Erikoismuseo	2 819	3 935	6 754	223
Saarijärven museo	Saarijärven museo	Saarijärvi	Muu vos-museo	Yhteistielämä museo	168	30	198	18
Saarijärven museo	Juhola	Saarijärvi	Muu vos-museo	Kulttuurihistoriallinen museo	6 402	80	6 482	70
Saarijärven museo	Kivikauden kylä	Saarijärvi	Muu vos-museo	Kulttuurihistoriallinen museo	273	50	323	40
Saarijärven museo	Saarijärven museo	Saarijärvi	Muu vos-museo	Kulttuurihistoriallinen museo	3 385	2 821	6 316	259
Sagelundin museo	Sagelundin museo	Saarijärvi	Muu vos-museo	Kulttuurihistoriallinen museo	30 400	9 013	39 413	303
Sara Hidenin taidemuseo	Sara Hidenin taidemuseo	Kemilä	Muu vos-museo	Taidemuseo	5 222	19 468	24 690	309
Satakunnan museo	Satakunnan museo	Pori	m	Kulttuurihistoriallinen museo	0	10 257	10 257	147
Satakunnan museo	Satakunnan museo	Pori	m	Kulttuurihistoriallinen museo	4 092	4 468	8 560	300
Satakunnan museo	Korsmannin talo ja Rakennuskuuntalo Toivo Luontotalo Arkki	Pori	m	Luonnonhistoriallinen museo	3 448	3 558	7 004	305
Satakunnan museo	Rosenlew museo	Pori	m	Erikoismuseo	11 488	13 635	25 123	312
* Savonlinnan maakuntamuseo	Savonlinnan maakuntamuseo	Savonlinna	Muu museo	Erikoismuseo	12 010	0	12 010	304
Sibeliusmuseo	Sibeliusmuseo	Tuusula	vem	Erikoismuseo	6 508	2 790	9 296	300
Solamuseo	Solamuseo, perusnäyttely	Helsinki	vem	Erikoismuseo	6 765	2 163	8 928	120
Solamuseo	Solamuseo, erikoisnäyttely	Helsinki	vem	Erikoismuseo	17 714	2 732	20 446	120
Solamuseo	Mameesi	Helsinki	vem	Erikoismuseo	11 627	12 767	24 394	58
Solamuseo	Sukellusvene Vesikko	Helsinki	vem	Erikoismuseo	23 818	3 807	27 625	300
* Stundars	Stundars	Mustasaari	vem	Erikoismuseo	41 744	18 430	60 174	317
* Suomen Ilmailumuseo	Suomen Ilmailumuseo	Vantaa	Muu vos-museo	Erikoismuseo	1 159	349	1 508	113
* Suomen Jääkärikomusuo	Suomen Jääkärikomusuo	Mäntsälä	vk	Kulttuurihistoriallinen museo	1 549	1 311	2 860	93
Suomen kansallismuseo	Anjalan kartanomuseo	Arjalankoski	vk	Kulttuurihistoriallinen museo	1 214	623	1 837	256
Suomen kansallismuseo	Cygnauksen galleria	Helsinki	vk	Taidemuseo	18 228	7 060	25 888	330
Suomen kansallismuseo	Hvitträsk	Kirkkonummi	vk	Kulttuurihistoriallinen museo	1 852	479	2 371	53
Suomen kansallismuseo	Kolkamiemi	Luumäki	vk	Kulttuurihistoriallinen museo	4 396	32 250	36 646	307
Suomen kansallismuseo	Kuustiston kartanomuseo	Helsinki	vk	Erikoismuseo	1 345	774	2 119	80
Suomen kansallismuseo	Louisaaren kartanlinna	Askainen	vk	Kulttuurihistoriallinen museo	11 391	3 460	14 851	128

Kävijät ja avoinnaolo museokohteittain 2007

Museo	Museokohde	Sijaintipaikka	Pääryhma	Museotyyppi	Maksaneet kävijät	Ilmaiskävijät	Kävijät yhteensä	Avoinnaolo päivävuosi
Suomen kansallismuseo	Pakkanni torppa	Sammatti	vk	Kulttuurihistoriallinen museo	2 055	7 10	2 765	123
Suomen kansallismuseo	Pukkilan kartanomuseo	Piikkiö	vk	Kulttuurihistoriallinen museo	641	632	1 273	54
Suomen kansallismuseo	Seurasalonen ukomuseo	Helsinki	vk	Kulttuurihistoriallinen museo	20 519	28 777	49 295	124
Suomen kansallismuseo	Suomen merimuseo	Helsinki	vk	Erikoismuseo	0	1 744	1 744	suij.
Suomen kansallismuseo	Suomenlinna-museo	Helsinki	vk	Erikoismuseo	28 048	7 402	36 450	259
Suomen kansallismuseo	Urajärvän kansanomuseo	Askola	vk	Kulttuurihistoriallinen museo	2 511	517	3 128	91
Suomen kansallismuseo	Urho Kekkosen museo Tamminiemi	Helsinki	vk	Kulttuurihistoriallinen museo	10 075	10 392	20 467	283
Suomen kansallismuseo	Yli-Lauritsalan talomuseo	Ilmajoki	vk	Kulttuurihistoriallinen museo	1 010	1 706	2 716	116
Suomen kansallismuseo	Hämeenlinna	Hämeenlinna	vk	Kulttuurihistoriallinen museo	85 940	11 170	97 110	350
Suomen kansallismuseo	Olavintina	Savonlinna	vk	Kulttuurihistoriallinen museo	73 372	11 170	84 542	340
Suomen kansallismuseo	Suomen kansallismuseo	Helsinki	vk	Kulttuurihistoriallinen museo	42 660	55 467	98 127	304
Suomen kansallismuseo	Suomen Kansainvälinen museo	Kauklainen	Muu vos-museo	Erikoismuseo	11 700	700	12 400	280
Suomen Kansallismuseo	Suomen Kellomuseo	Espoo	Muu vos-museo	Erikoismuseo	14 419	70 981	85 400	304
Suomen käsityön museo	Suomen käsityön museo	Jyväskylä	vein	Erikoismuseo	2 574	30 914	33 488	307
Suomen lasimuseo	Suomen lasimuseo	Riihimäki	vein	Erikoismuseo	9 877	7 811	17 688	280
Suomen maatalousmuseo Sarka	Suomen maatalousmuseo Sarka	Loimaa	Muu museo	Erikoismuseo	15 701	4 432	20 133	314
Suomen Metsästysmuseo	Suomen Metsästysmuseo	Riihimäki	Muu vos-museo	Erikoismuseo	6 306	9 110	15 416	307
Suomen ortodoksinen kirkkomuseo	Suomen ortodoksinen kirkkomuseo	Kuopio	Muu museo	Erikoismuseo	7 933	3 809	11 742	321
Suomen rakennustalteen museo	Suomen rakennustalteen museo	Helsinki	vein	Erikoismuseo	4 748	6 005	10 753	304
Suomen Rautatienmuseo	Suomen Rautatienmuseo	Hyvinkää	vein	Erikoismuseo	8 753	14 134	22 887	320
Suomen sotilasmusikimuseo	Suomen sotilasmusikimuseo	Lahti	Muu museo	Erikoismuseo	1 538	324	1 862	247
Suomen Tykistämuseo	Suomen Tykistämuseo	Hämeenlinna	Muu vos-museo	Erikoismuseo	13 754	9 364	23 118	300
Suomen Urheilumuseo	Suomen Urheilumuseo	Helsinki	vein	Erikoismuseo	4 247	13 524	17 771	349
Suomen valokuvataiteen museo	Suomen valokuvataiteen museo	Helsinki	vein	Erikoismuseo	6 226	5 694	11 920	304
Syväranan Lottamuseo	Syväranan Lottamuseo	Tuusula	Muu museo	Erikoismuseo	11 232	3 010	14 242	260
Särestöniemi-museo	Särestöniemi-museo	Kittilä	Muu vos-museo	Taidemuseo	6 041	884	6 925	260
Taalinheiskan ruukkimuseo	Taalinheiskan ruukkimuseo	Dragsfjärd	Muu vos-museo	Kulttuurihistoriallinen museo	1 165	767	1 932	90
Taalinheiskan ruukkimuseo	Taalinheiskan ruukkimuseo	Dragsfjärd	Muu vos-museo	Erikoismuseo				suij.
Tammisaaren museo	Tammisaaren museokeskus EKTA	Tammisaari	m	Kulttuurihistoriallinen museo	3 988	4 000	7 988	300
Tammisaaren museo	Snapputuvan talomuseo	Tammisaari	m	Kulttuurihistoriallinen museo	485		485	50
Tampereen museot	Amurin työläiskortteli	Tampere	m	Kulttuurihistoriallinen museo	9 746	5 840	15 586	101
Tampereen museot	Hämeen museo	Tampere	m	Kulttuurihistoriallinen museo				suij.
Tampereen museot	Kivimuseo	Tampere	m	Luonnonhistoriallinen museo	5 364	14 810	20 174	320
Tampereen museot	Rupriikki	Tampere	m	Erikoismuseo	8 107	12 832	20 939	305
Tampereen museot	Vapriikki	Tampere	m	Kulttuurihistoriallinen museo	41 751	21 511	63 262	321
Tampereen taidemuseo	Tampereen taidemuseo	Tampere	a	Taidemuseo	15 452	9 200	24 652	270
Tampereen taidemuseo	Muumilaksio	Tampere	a	Erikoismuseo	28 458	10 866	39 324	324
Teatterimuseo	Teatterimuseo	Helsinki	vein	Erikoismuseo	11 974	"	11 974	210
Teknikan museo	Teknikan museo	Helsinki	vein	Erikoismuseo	9 470	7 378	16 848	322
Tuusulan taidetalli	Kuntien modernin taiteen museo	Vaasa	Muu vos-museo	Taidemuseo	6 441	13 816	20 257	247

Kävijät ja avoinnalo museokohteittain 2007

Museo	Museokohde	Sijaintikunta	Pääryhmä	Museotyyppi	Maksaneet kävijät	Ilmaiskävijät	Kävijät yhteensä	Avoimnalo päivävuosi
Tikanojan taidetalli	Tikanojan taidetalli	Vätsä	Muu vos-museo	Taidemuseo	4 161	7 554	11 715	241
Tornionlaakson maakuntamuseo	Tornionlaakson maakuntamuseo	Tornio	m	Kulttuurihistoriallinen museo	1 100	2 968	4 068	305
Turun maakuntamuseo	Apteekkimuseo	Turku	m	Erkoismuseo	5 038	627	5 665	178
Turun maakuntamuseo	Biologinen museo	Turku	m	Luonnonhistoriallinen museo	7 039	6 416	13 455	311
Turun maakuntamuseo	Kuulajan kylämäki	Turku	m	Kulttuurihistoriallinen museo	7 098	2 712	9 810	74
Turun maakuntamuseo	Luostarinmäen käsihygieniamuseo	Turku	m	Kulttuurihistoriallinen museo	31 253	6 731	37 984	178
Turun maakuntamuseo	Turun linna ja Historiallinen museo	Turku	m	Kulttuurihistoriallinen museo	105 768	13 570	119 338	309
Turun taidemuseo	Turun taidemuseo	Turku	a	Taidemuseo	16 705	13 220	29 925	278
Turun yliopiston eläinmuseo	Turun yliopiston eläinmuseo	Turku	Vallion museo	Luonnonhistoriallinen museo	0	350	350	sop.
Tuusulan museot	Aleksis Kiven mtkk	Tuusula	Muu vos-museo	Kulttuurihistoriallinen museo	7 507	..	7 507	115
Tuusulan museot	Erikola	Tuusula	Muu vos-museo	Kulttuurihistoriallinen museo	5 793	..	5 793	180
Tuusulan museot	Halosenmäki	Tuusula	Muu vos-museo	Kulttuurihistoriallinen museo	30 169	..	30 169	361
Tuusulan museot	Klaavola	Tuusula	Muu vos-museo	Kulttuurihistoriallinen museo	1 302	..	1 302	230
Tuusulan museot	Taidemuseo Marita Wendelin	Tuusula	Muu vos-museo	Taidemuseo	7 549	..	7 549	359
Tyvään seudun museo	Tyvään seudun museo	Vammola	Muu vos-museo	Kulttuurihistoriallinen museo	0	4 066	4 066	246
Tyvään museo Werstas	Tyvään museo Werstas	Tampere	veim	Erkoismuseo	6 097	18 054	24 151	301
Uudenkaupungin kulttuurihistoriallinen museo	Uudenkaupungin kulttuurihistoriallinen museo	Uusikaupunki	Muu vos-museo	Kulttuurihistoriallinen museo	1 010	3 178	4 188	223
Uudenkaupungin kulttuurihistoriallinen museo	Kalamin kotiseutumuseo	Uusikaupunki	Muu vos-museo	Kulttuurihistoriallinen museo	48	469	517	40
Uudenkaupungin kulttuurihistoriallinen museo	Luotisimuseo	Uusikaupunki	Muu vos-museo	Erkoismuseo	182	787	969	55
Uudenkaupungin kulttuurihistoriallinen museo	Merimiehenkotimuseo	Uusikaupunki	Muu vos-museo	Kulttuurihistoriallinen museo	228	417	645	55
Vallion taidemuseo	Ateneum -Suomen talteen museo	Helsinki	vkim	Taidemuseo	64 545	82 553	147 098	309
Vallion taidemuseo	Nykyläiseen museo, Kasina	Helsinki	vkim	Taidemuseo	104 387	78 918	183 305	310
Vallion taidemuseo	Ulkosen talteen museo, Sinebrychoff	Helsinki	vkim	Taidemuseo	17 093	8 266	25 359	307
Vanhallinnan museo	Vanhallinnan museo	Lieto	Muu vos-museo	Kulttuurihistoriallinen museo	11 896	7 895	19 791	106
Vantaan kaupungin museot	Vantaan kaupungin museo	Vantaa	Muu vos-museo	Kulttuurihistoriallinen museo	1 999	2 158	4 157	195
Vantaan kaupungin museot	Vantaan taidemuseo	Vantaa	Muu vos-museo	Taidemuseo	0	7 960	7 960	201
Varkauden museot	Varkauden kulttuurihistoriallinen museo	Varkaus	Muu vos-museo	Kulttuurihistoriallinen museo	0	1 844	1 844	147
Varkauden museot	Varkauden taidemuseo	Varkaus	Muu vos-museo	Taidemuseo	218	2 856	3 074	220
Varkauden museot	Kanavamuseo	Varkaus	Muu vos-museo	Erkoismuseo	955	1 223	2 188	90
Veturitali - Salon taidemuseo	Veturitali - Salon taidemuseo	Salo	Muu vos-museo	Taidemuseo	8 728	9 313	18 041	281
Vihdin museo	Vihdin museo	Vihri	Muu vos-museo	Kulttuurihistoriallinen museo	238	3 052	3 290	204
Vihdin museo	Evakkomuseo	Vihri	Muu vos-museo	Kulttuurihistoriallinen museo	1 402	331	1 733	204
Virtain Paninnekylän museot	Virtain Paninnekylän museot	Virtal	Muu museo	Kulttuurihistoriallinen museo	2 411	5 144	7 555	49
Visavuori-museo	Visavuori-museo	Valkeakoski	Muu vos-museo	Kulttuurihistoriallinen museo	14 032	1 205	15 317	310
Väinölä-Järvisseudun museo	Väinölä-Järvisseudun museo	Evijärvi	Muu vos-museo	Kulttuurihistoriallinen museo	1 084	1 034	2 098	112
Väinölä-Järvisseudun museo	Limonaadihedäsmuseo	Evijärvi	Muu vos-museo	Erkoismuseo	0	700	700	43
Wäinä Aaltosen museo	Wäinä Aaltosen museo	Turku	Muu vos-museo	Taidemuseo	11 055	16 088	27 143	300
Äänekosken kaupunginmuseo	Äänekosken kaupunginmuseo	Äänekoski	Muu vos-museo	Kulttuurihistoriallinen museo	63	337	400	25
Äänekosken kaupunginmuseo	Äänekosken taidemuseo	Äänekoski	Muu vos-museo	Taidemuseo	182	1 008	1 200	171

SUMMARY

MUSEUM STATISTICS 2007 – FINLAND

The museum statistics include information on all museums in Finland that are run on a full-time basis with at least one professional employee. Finnish museums characteristically exist as single administrative entities that often include several smaller museum units. These smaller units typically operate without a separate staff or budget. For this reason, data on finances and staff are presented in the statistics per administrative entity (main museum), while information on operations is presented per museum unit.

NUMBER OF MUSEUMS

The annual statistics show 165 museums to be responsible for a total of 326 museum sites and locations. Finnish museums are classified as cultural-historical museums, specialized museums, art museums, and museums of natural history. In accordance with this classification, of the total number of museum sites (326), 152 are cultural-historical museums (46.6%), 85 are specialized museums (26.1%), 58 are art museums (17.8%) and 17 are museums of natural history (5.2%). Fourteen (4.3%) of the museum sites are so-called combined museums belonging to two separate classes of museum. Following the hierarchical classification of Finnish museums, there are three national museums: The National Museum, The National Gallery and the Finnish Museum of Natural History. There are 14 national specialized museums and, at the regional level, there are 21 provincial museums and 16 regional art museums.

OWNERSHIP

Fifty-three percent of museums are maintained by municipalities. Thirty-nine percent of the total are private museums, i.e. run by foundations and associations. State-run museums account for six percent. According to the classification by museum unit, 62 percent are municipal, 27 percent are private and 11

percent are state-run. The considerable differences in distribution are caused by the fact that, in most cases, the large municipal museums – and the provincial museums in particular – contain several museum units. The increased proportion of state-run museums is accounted for by the large number of museums of the National Board of Antiquities.

FINANCE AND FUNDING

Museum expenditure totalled 171.3 million euros. The average costs per museum (165) were 1,044,945 euros. The largest items were personnel (49%) and costs related to premises (28.5%). Twenty-one percent of total expenditure was used for other operating costs, and 1 percent for additions to collections. The costs of museum activities are mostly met by public funding. The share of the state in the total funding of museums consists of the net expenditure of state-run museums and state subsidies and grants to other museums and amounted to 38 percent of total expenditure. The municipalities' share of overall expenditure was about 37 percent. This figure included grants for operations and specific projects awarded by municipalities to private museums. The museums' own income amounted to 14 percent. Thirty-eight percent of this own income consisted of ticket sales. Of total museum funding, 11 percent is covered by direct funding from foundations or associations and by financial assistance from parties other than the state or municipalities.

A total of 134 museums received statutory state aid. Seventy-nine of these are municipal museums and 55 are maintained by foundations or associations. The basis for proportionate state aid is the number of man-years of the museums and an annually ratified unit price per man-year. The total sum of proportionate state aid was over 19 million euros, i.e. around 142,405 euros per museum. Proportionate state aid to provincial museums, regional art museums and national specialized museums is ten percentage points higher (47% of the unit price) than for the other

museums owing to the regional and national tasks of these museums. Of the total amount of state aid, these museums received 74 percent. The expenses of these museums accordingly amounted to 65 percent of total museum expenditure of museums receiving legally prescribed state aid.

For museums in receipt of statutory state aid, municipalities are the most significant source of funding (53.1%), with state aid defraying 21.8 percent of total museum expenses. Public funding per museum visit, excluding premises costs, amounted to 17 euros.

PERSONNEL

The museums employed a total of 1,777 permanent full-time personnel. Around half of these (56%) were persons with specialist training (researchers, conservators, photographers etc.). The total number of man-years was 2,616. On average, museums employed 11 permanent employees, six of whom had professional training. Specialized national museums, provincial museums and regional art museums had an average of 16 permanent employees, nine of whom were professionally trained.

COLLECTIONS

The collections of cultural-historical museums and specialized museums comprised some 4.9 million pieces. Art museums held a total of 296,601 works. The museums of natural history held 19.6 million items. The pictorial archives of museums contained nearly 21.1 million photographs and other items. The museums spent 2.1 million euros on collection acquisitions. Approximately 50 percent of this sum went on purchases of works of art. Of 163 museums, two spend sums in excess of 170,000 euros on additions to collections. Nineteen museums spent over 20,000 euros for this purpose.

EXHIBITIONS

During the year, 1,137 temporary exhibitions were displayed in the museums. Of the total number of exhibitions, the number of art exhibitions was the highest at 44 percent. Historical and cultural historical exhibitions accounted for 31 percent, applied art, photography and architecture 14 percent and other disciplines (such as technology and industry, science

and natural history, ethnography) 11 percent of the total respectively.

PUBLICATIONS

Of the publications issued by museums, those carrying ISSN or ISBN numbers are listed in the statistics. The museums published a total of 269 exhibition-related, research or other publications. A total of 57 URN electronic or Web publications were published.

Of all printed publications, exhibition material accounted for the majority at 47.6 percent, research publications accounted for 22.3 percent, and other publications 30.1 percent. The publication subject areas were represented as follows: art history (>31%), cultural history (35%), natural history and science (14%), applied art, photography and architecture (6%), and other publications (14%).

OPENING HOURS

The museums were open to the public for a total of 63,155 days, an average of 210 days per year/museum unit. The majority of museums (main administrative entities) were open four days a week. The average opening hours are reduced by the smaller museum units only during the summer season.

VISITS

Finnish museums received a total of 4.6 million museum visits, equivalent to 0.9 visits per inhabitant during the year, representing an average number of visits per museum unit of 14,781. The proportion of free visits of the total visitor count was 44 percent.

The proportion of visits to the three national museums the National Museum, the National Gallery and the Finnish Museum of Natural History (including all units) was around 18 percent, to national specialized museums around 11 percent, and to provincial museums and regional art museums 29 percent. The proportion of visits to the remaining museums was 42 percent.

The leading museum units in terms of numbers of visits were the Museum of Contemporary Art Kiasma with 183,305 visits and Espoo Museum of Modern Art with 160,000 visits. Other museums with more than 100,000 visits were the Ateneum Art Museum in Helsinki, Helsinki City Art Museum, and Turku Castle/Turku Historical Museum.

STAFF AND FINANCES

	Staff		Expenditure			Income				Ticket sales	Income from sales	Service income	Sponsorship				
	Man. years	Full-time	Part-time	Total	Salaries	Premises	Acquisitions	Other items	State aid					Proportions state aid	Mutual-aid	Other assistance	Own income
Museums receiving legally prescribed state aid (134)	1 055	1 236	689	1 167	59 139 636	30 754 725	1 359 903	27 445 213	19 082 240	6 847 561	61 590 081	6 337 131	17 843 486	6 425 305	6 362 510	4 313 945	721 726
Other full-time museums (31)	657	540	306	52 661 574	25 073 975	18 129 653	774 685	8 682 951	1 615 000	2 013 389	1 424 596	1 424 596	5 954 546	2 574 740	863 677	1 940 077	585 054
Total (165)	2 352	1 777	995	171 371 051	84 213 611	48 884 678	2 144 588	36 128 164	19 082 240	8 462 561	63 183 470	7 742 127	23 808 034	9 000 045	7 246 187	6 254 022	1 307 780
Average	15	11	6	1 044 945	513 456	325 529	23 567	223 013	142 405	100 745	471 137	63 985	149 736	60 403	49 294	44 672	38 484

OPERATIONS

	Visitors Number of visitors	of which free of charge	Entrance fees		Collections			Exhibitions				Publications									
			Basic	Adults	Age limit for access	Number of objects for Museums of cultural history	Acquisitions	Number of samples	Acquisitions	Number of images (photo)	Acquisitions	Own production	Co-produced by others	Sent abroad	To-Exhibition related	Re-search	Other publications	To-Exhibition related			
Museums receiving legally prescribed state aid (134)	3 403 030	1 532 403			3 562 765	60 165	253 574	5 345	1 284 726	16 460	16 155 159	389 322	465 205	327	44	12	1 053	113	29	60	202
Other full-time museums (31)	1 193 950	531 028			565 670	7 918	40 727	461	18 326 916	172 003	4 923 171	130 251	106 13	21	5	2	147	15	31	21	67
Total (165)	4 597 020	2 063 431			4 918 435	68 084	296 601	5 806	19 611 642	188 463	21 108 330	525 573	571 218	348	49	14	1 200	128	60	81	269
Average	28 203	13 143	4.51	2.11	7	37 261	603	4 009	98	1 153 626	136 310	4 238	4	2	4	2	8	2	3	2	3



MUSEOVIRASTO

NERVANDERINKATU 13, PL | P.O. BOX 913, FI-00101 HELSINKI, FINLAND

PUH. | TEL. +358 (0)9 40 501, FAKSI | FAX +358 (0)9 4050 9300

www.nba.fi